

	Einheit	Sachsen	Deutschland
<b>Erträge und Erntemengen</b>			
<b>Ackerbau</b>			
Getreide insgesamt	dt/ha	73,2	75,1
(einschl. Körnermais, CCM)	1.000 t	2.918	48.867
dar. Weizen	dt/ha	79,4	80,9
	1.000 t	1.563	26.550
Gerste	dt/ha	73,1	71,7
	1.000 t	868	11.630
Hafer	dt/ha	49,5	45,1
	1.000 t	43	566
Roggen	dt/ha	50,4	56,6
	1.000 t	168	3.488
Körnermais, CCM	dt/ha	79,3	88,8
	1.000 t	151	3.973
Raps und Rüben	dt/ha	38,5	39,0
(einschl. Non Food)	1.000 t	488	5.017
Kartoffeln	dt/ha	401,7	438,1
	1.000 t	255	10.370
Zuckerrüben	dt/ha	710,4	721,7
	1.000 t	757	22.572
Silomais	dt/ha	369,2	413,6
	1.000 t	2.925	87.219

<b>Gemüsebau (Verkaufsanbau)</b>			
Anbaufläche im Freiland	1.000 ha	4	116
Ernte im Freiland	1.000 t	56	3.288
Anbaufläche unter hohen begehbaren Schutzabdeckungen	1.000 ha	0,03	1,2
Ernte unter hohen begehbaren Schutzabdeckungen	1.000 t	4	146

<b>Obstbau (Marktoberbau)<sup>5)</sup></b>			
Anbaufläche	1.000 ha	4	67
Ernte	1.000 t	107	1.312

<b>Weinbau</b>			
Rebfläche im Ertrag	1.000 ha	0,5	100
Weinmstertrag	hl/ha	50	89
Weinmsternte	1.000 hl	25	8.873

<b>Karpfenteichwirtschaft<sup>6)</sup></b>			
Teichwirtschaftliche Nutzfläche	1.000 ha	8	24
Betriebe	Anzahl	159	2.142
Speisekarpfenerzeugung	t	1.728	4.916

5) Sachsen: Bodennutzung und Ernte 2015, Deutschland: Flächenangabe auf Basis der Baumsterhebung 2012  
6) Angaben aus dem Jahr 2015, Teichwirtschaftliche Nutzfläche aus dem Jahr 2014

**Quellen:**  
I Statistisches Bundesamt Deutschland  
I Arbeitskreis Volkswirtschaftliche Gesamtrechnung der Länder  
I Bundesministerium für Ernährung und Landwirtschaft  
I Bundesanstalt für Landwirtschaft und Ernährung  
I Statistisches Landesamt des Freistaates Sachsen  
I Sächsisches Landesamt für Umwelt, Landwirtschaft und Geologie  
I Staatsbetrieb Geobasisdaten und Vermessung Sachsen (GeoSN)

Sofern nicht anders gekennzeichnet, werden Daten aus dem Jahr 2015 gezeigt. Bei den mit \* gekennzeichneten Zahlen handelt es sich um vorläufige Angaben.

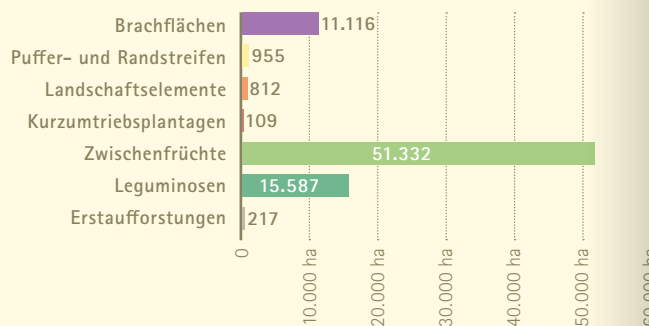
	Einheit	Sachsen	Deutschland
<b>Nutztierbestände<sup>7)</sup></b>			
Rinder insgesamt		504	12.635
dar. Milchkühe		190	4.285
Schweine insgesamt		667	27.652
dar. Mastschweine		195	11.999
Zuchtschweine	1.000 Stück	70	1.999
Schafe		69	1.580
Hühner insgesamt		10.834	160.774
Einhüfer (Pferde, Esel, Maultiere u. a. in landwirtschaftlichen Betrieben)		11	461

<b>Tierische Leistungen</b>			
<b>Milcherzeugung*</b>			
Milcherzeugung insgesamt	1.000 t	1.746	32.685
Milchleistung je Kuh	kg/Jahr	9.189	7.628
Milchleistung je Kuh nach Milchleistungsprüfung <sup>8)</sup>	kg/Jahr	9.348	8.453
<b>Eierzeugung*</b>			
Erzeugte Eier	Mio. Stück	921	10.819
Legeleistung je Henne	Stück/Jahr	308	294

<b>Gewerbliche Schlachtungen<sup>9)</sup></b>			
<b>Schlachttiere*</b>			
Rinder	1.000 Stück	15	3.224
durchschn. Schlachtgewicht Bullen	kg	358	385
durchschn. Schlachtgewicht Kühe	kg	279	302
Schweine	1.000 Stück	129	59.361
durchschn. Schlachtgewicht	kg	94	95
<b>Schlachtfleischanteil*</b>			
Schlachtvieh insgesamt		17	6.781
dar. Rinder und Kälber	1.000 t	4	1.132
Schweine		12	5.116

7) Rinder, Schweine, Schafe: Stichtag 03.11.2015, Hühner und Einhufer: Stichtag 01.03.2013  
8) Deutscher Verband für Leistungs- und Qualitätsprüfungen e.V. (DLQ), Prüfungsjahr 01.10.2014 bis 30.09.2015  
9) Tiere in- und ausländischer Herkunft

### In 2015 beantragte Ökologische Vorrangflächen gem. Direktzahlungen-Durchführungsverordnung (in ha)



	Einheit	Sachsen	Deutschland
<b>Struktur der Betriebe des Ernährungsgewerbes, Umsatz und Exportquote<sup>10)</sup></b>			
<b>Betriebe</b>			
Nahrungs- und Futtermittel		328	5.258
dar. Schlachten und Fleischverarbeitung		87	1.345
Herstellung von Backwaren (ohne Dauerbackwaren)		162	2.371
Obst- und Gemüseverarbeitung	Anzahl	20	239
Milchverarbeitung (ohne Speiseeis)		9	210
Mahl- und Schälmühlen		3	94
Herstellung von Futtermitteln		12	229
Herstellung von Getränken		27	554

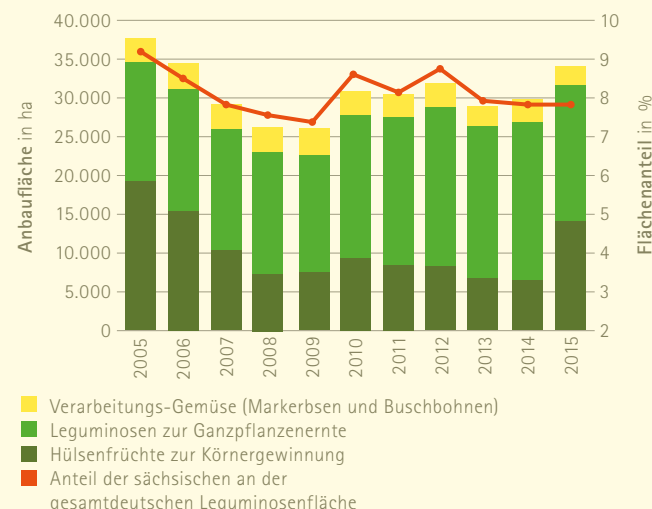
<b>Beschäftigte der Ernährungswirtschaft</b>			
Anzahl		19.968	569.170

<b>Gesamtumsatz</b>			
Nahrungs- und Futtermittel		4.350	148.463
dar. Schlachtung und Fleischverarbeitung		727	39.659
Herstellung von Backwaren (ohne Dauerbackwaren)		596	16.206
Obst- und Gemüseverarbeitung	Mio. Euro	431	10.076
Milchverarbeitung (ohne Speiseeis)		1.742	24.583
Mahl- und Schälmühlen	k.N. <sup>11)</sup>		4.006
Herstellung von Futtermitteln		132	9.911
Herstellung von Getränken		879	20.126

<b>Exportquote</b>			
Nahrungs- und Futtermittel	%	13	22
Herstellung von Getränken		7	12

10) Betriebe mit 20 und mehr Beschäftigten  
11) kein Nachweis

### Anbau von Hülsenfrüchten (Leguminosen) in Sachsen



	Einheit	Sachsen	Deutschland
<b>Ausfuhr der Ernährungswirtschaft nach der Außenhandelsstatistik<sup>12)</sup></b>			
<b>Gesamtausfuhr*</b>			
Ernährungswirtschaft insgesamt		1.304	67.501
dar. Milch und Milchzeugnisse		274	4.755
(ohne Käse und Butter)			
Käse		223	3.381
Fleisch und Fleischwaren		31	8.897
Backwaren		98	5.388
Schalen- und Trockenfrüchte		17	1.276
Gemüsezubereitungen und Konserven		17	670
Kakao und Kakaoerzeugnisse		48	4.678
Pflanzliche Öle und Fette		53	2.193
Bier		42	1.133
Branntwein		78	1.395
Tabak und Tabakerzeugnisse		85	4.178
Zuckerrüben und Zuckererzeugnisse		30	1.704
Kartoffeln und Kartoffelerzeugnisse		7	963
Weizen		3	2.178
Gerste		2	505
Mais		2	133

### Produktions- und Verarbeitungsmengen

<b>Milchverarbeitung*</b>			
Herstellung von Konsummilch		k.N. <sup>11)</sup>	4.982
Herstellung von weiteren Milchzeugnissen <sup>13)</sup>	1.000 t	k.N. <sup>11)</sup>	1.786
Herstellung von Käse		179	2.495

<b>Mühlenwirtschaft*<sup>14)</sup></b>			
Vermahlung insgesamt		213	8.700
dar. von Weichweizen	1.000 t	168	7.516

<b>Mischfutterindustrie*</b>			
Verarbeitung insgesamt		366	21.243
dar. von Getreide	1.000 t	230	11.535
von Ölkuchen		81	6.728
Mischfutterprodukte insgesamt		400	23.657

<b>Fettverarbeitende Industrie*</b>			
Verarbeitung von Ölsaaten und -früchten	1.000 t	k.N. <sup>11)</sup>	13.223

12) einschl. unverarbeiteter Agrarprodukte  
13) Sauermilch-, Kefir-, Joghurt- und Milchlischerzeugnisse  
14) Wirtschaftsjahr 2014/15

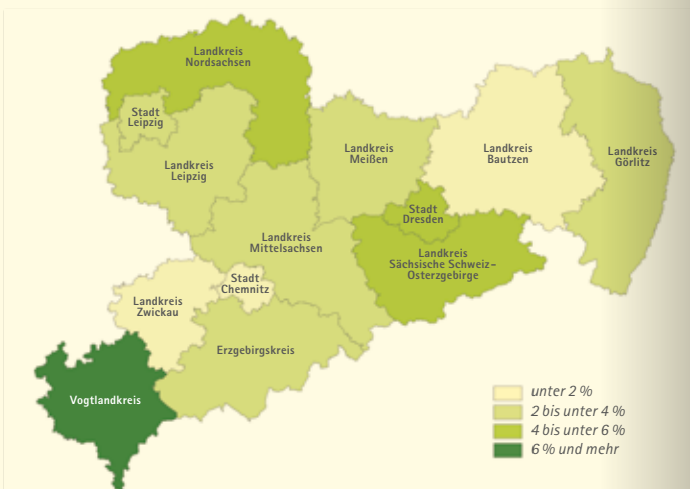
Einheit	Sachsen	Deutschland	
<b>Flächennutzung</b>			
Landwirtschaftlich genutzte Fläche (LF)	1.000 ha	903	16.731
Dauergrünland	1.000 ha	188	4.677
<b>Anteil an der LF</b>	%	<b>21</b>	<b>28</b>
Ackerland	1.000 ha	710	11.846
<b>Anteil an der LF</b>	%	<b>79</b>	<b>71</b>
Brache	1.000 ha	18	310
Benachteiligte Gebiete (2005)	1.000 ha	353	9.426
Anteil gepachteter LF an der gesamten LF (2013)	%	73	60

Einheit	Sachsen	Deutschland	
<b>Nutzung des Ackerlandes</b>			
Getreide insgesamt	1.000 ha	399	6.529
dar. Weizen	1.000 ha	197	3.283
Gerste	1.000 ha	119	1.622
Hafer	1.000 ha	9	126
Roggen	1.000 ha	33	616
Körnermais, CCM	1.000 ha	19	456
Hackfrüchte	1.000 ha	17	554
dar. Kartoffeln	1.000 ha	6	237
Zuckerrüben	1.000 ha	11	313
Ölfrüchte, einschl. Non Food	1.000 ha	130	1.332
dar. Raps und Rüben	1.000 ha	127	1.286
Körner Sonnenblumen	1.000 ha	2	18
Hülsenfrüchte	1.000 ha	14	160
Futterpflanzen	1.000 ha	119	2.746
dar. Grün- und Silomais	1.000 ha	79	2.100

Einheit	Sachsen	Deutschland	
<b>Ökologischer Landbau<sup>4)</sup></b>			
Bewirtschaftete Fläche	1.000 ha	37	1.089
Betriebe	Anzahl	556	24.736

4) Meldungen der Kontrollstellen nach VO (EG) 834/2007 i.v.m. VO (EG) 889/2008 zum Stichtag 31.12.2015

Anteil der Antragsfläche nach RLÖBL/2015 (Ökologischer/Biologischer Landbau) an der LF in den Landkreisen 2015



**Herausgeber:**  
Sächsisches Staatsministerium  
für Umwelt und Landwirtschaft (SMUL)  
Postfach 10 05 10, 01076 Dresden  
Bürgertelefon: +49 351 564 6814  
E-Mail: info@smul.sachsen.de  
www.smul.sachsen.de

**Redaktion:**  
SMUL, Landesamt für Umwelt, Landwirtschaft und  
Geologie (LfULG)

**Gestaltung:**  
Genese Werbeagentur GmbH

**Druck:**  
Stelzig-Druck

**Foto:**  
LfULG

**Redaktionsschluss:**  
14. Oktober 2016

**Auflagenhöhe:**  
1.000 Exemplare, 1. Auflage

**Papier:**  
Gedruckt auf 100% Recyclingpapier

**Bezug:**  
Diese Druckschrift kann kostenfrei bezogen werden  
bei:  
Zentraler Broschürenversand  
der Sächsischen Staatsregierung  
Hammerweg 30, 01127 Dresden  
Telefon: +49 351 2103671  
Telefax: +49 351 2103681  
E-Mail: publikationen@sachsen.de  
www.publikationen.sachsen.de

**Verteilerhinweis:**  
Diese Informationsschrift wird von der Sächsischen  
Staatsregierung im Rahmen ihrer verfassungsmä-  
ßigen Verpflichtung zur Information der Öffentlich-  
keit herausgegeben. Sie darf weder von Parteien noch von  
deren Kandidaten oder Helfern im Zeitraum von sechs  
Monaten vor einer Wahl zum Zwecke der Wahlwerbung  
verwendet werden. Dies gilt für alle Wahlen.

## Daten zur Land- und Ernährungswirtschaft

Berichtsjahr 2015



Einheit	Sachsen	Deutschland	
<b>Fläche und Bevölkerung<sup>1)</sup></b>			
Fläche nach Art der tatsächlichen Nutzung <sup>1)</sup>			
Gesamtfläche	1.000 ha	1.842	35.738
Landwirtschaftsfläche	1.000 ha	1.008	18.461
<b>Anteil an der Landesfläche</b>	%	<b>55</b>	<b>52</b>
Waldfläche	1.000 ha	499	10.931
<b>Anteil an der Landesfläche</b>	%	<b>27</b>	<b>31</b>
Wasserfläche	1.000 ha	39	848
<b>Anteil an der Landesfläche</b>	%	<b>2</b>	<b>2</b>

Einheit	Sachsen	Deutschland	
<b>Bevölkerung</b>			
Bevölkerung insgesamt <sup>2)</sup>	Tausend	4.085	82.176
Einwohner je qkm Gesamtfläche	Anzahl	222	230
Erwerbstätige insgesamt	Tausend	2.016	43.032
Erwerbstätige in der Land- und Forstwirtschaft, Fischerei	Tausend	29	635

Einheit	Sachsen	Deutschland	
<b>Landwirtschaftliche Betriebsstruktur</b>			
<b>Rechtsform<sup>3)</sup></b>			
Landwirtschaftliche Betriebe insgesamt	Anzahl	100	100
dav. juristische Personen	%	11	2
dar. e.G.	%	3	0,4
GmbH	%	6	1
dav. natürliche Personen	%	89	98
dav. Personengesellschaften	%	7	8
Einzelunternehmen	%	82	90
dav. Haupterwerb	%	31	44
Nebenerwerb	%	51	46

Einheit	Sachsen	Deutschland	
<b>Betriebsgrößenklassen<sup>3)</sup></b>			
Landwirtschaftliche Betriebe insgesamt	Anzahl	5.637	285.000
Betriebe mit unter 5 ha LF	Anzahl	251	24.600
Betriebe mit 5 bis unter 10 ha LF	Anzahl	1.158	44.600
Betriebe mit 10 bis unter 20 ha LF	Anzahl	1.092	59.000
Betriebe mit 20 bis unter 50 ha LF	Anzahl	1.041	71.500
Betriebe mit 50 bis unter 100 ha LF	Anzahl	596	50.200
Betriebe mit 100 bis unter 200 ha LF	Anzahl	574	23.700
Betriebe mit 200 bis unter 500 ha LF	Anzahl	460	7.800
Betriebe mit 500 bis unter 1.000 ha LF	Anzahl	227	2.200
Betriebe mit 1.000 ha LF und mehr	Anzahl	238	1.500

1) Stichtag 31.12.2014

2) Stichtag 31.12.2015

3) Sachsen: Agrarförderung 2015, Deutschland: Agrarstrukturerhebung 2013