



Das Lebensministerium



Agriculture et agro-alimentaire

Eléments chiffrés du rapport pour
2008

Freistaat  Sachsen

Ministère de l'Environnement et de l'Agriculture de l'Etat libre de Saxe

	Unité	SAXE	ALLE-MAGNE
TERRITOIRE ET POPULATION			
SUPERFICIE ¹⁾			
Superficie totale	1.000 ha	1.842	35.705
Superficie agricole	1.000 ha	1.020	18.932
Taux de la superficie totale	%	55	53
Superficie des forêts	1.000 ha	499	10.649
Taux de la superficie totale	%	27	30
Superficie des cours d'eau et des plans d'eau	1.000 ha	36	828
Taux de la superficie totale	%	2	2
POPULATION			
Population totale	En milliers	4.193	82.218
Densité de la population au km ²	Taux	228	231
Population active totale	En milliers	1.961	40.330
Population active employée dans l'agriculture, la sylviculture et la pêche	En milliers	42	856
STRUCTURE DES EXPLOITATIONS AGRICOLES ²⁾			
STATUT JURIDIQUE			
Nombre total d'exploitations agricoles		6.962	374.500
dont personnes morales		632	4.700
dont coopératives		204	1.100
SARL		276	2.800
dont personnes physiques	Total	6.330	369.242
dont entreprises individuelles		378	19.100
entrepreneur seul		5.952	350.100
dont source principale de revenus		1.879	157.500
exploitation agricole d'appoint		4.073	192.600
CLASSIFICATION DES EXPLOITATIONS PAR LA TAILLE			
Exploitations de moins de 2 ha de surface agricole utile		160	25.500
Exploitations entre 2 et moins de 10 ha de surface agricole utile		2.569	113.100
Exploitations entre 10 et moins de 20 ha de surface agricole utile		1.133	67.800
Exploitations entre 20 et moins de 50 ha de surface agricole utile		1.021	82.800
Exploitations entre 50 et moins de 100 ha de surface agricole utile	Total	624	53.400
Exploitations entre 100 et moins de 500 ha de surface agricole utile		988	28.400
Exploitations entre 500 et moins de 1.000 ha de surface agricole utile		220	1.900
Exploitations de 1.000 ha et plus de surface agricole utile		247	1.500

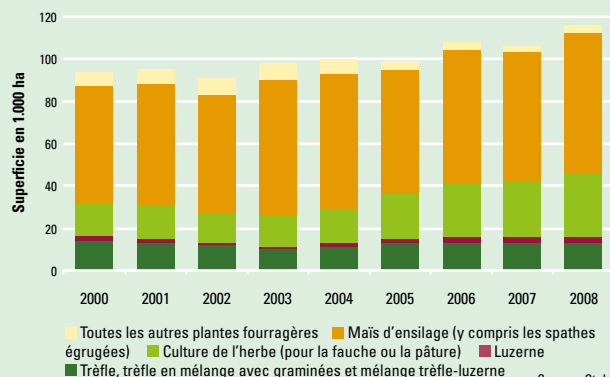
¹⁾ Saxe : Office régional des statistiques de l'Etat libre de Saxe (StaLa), 2008, pour l'Allemagne : relevé de superficie de 2004.

²⁾ Saxe : Encouragement de l'agriculture en 2008, pour l'Allemagne : Office fédéral des statistiques BMELV (chiffres de 2007).

	Unité	SAXE	ALLE-MAGNE
UTILISATION DES TERRES			
Surface agricole utile	1.000 ha	914	16.926
Pâturages et prairies permanents	1.000 ha	188	4.789
Taux de la surface agricole utile	%	21	28
Terres arables	1.000 ha	721	11.933
Taux de la surface agricole utile	%	79	70
Jachères	1.000 ha	5	310
Zones défavorisées (2005)	1.000 ha	353	9.426
Surface agricole utile louée (2007)	1.000 ha	731	10.456
UTILISATION DES TERRES ARABLES			
Total céréales		427	7.039
dont blé		186	3.214
orge		145	1.962
avoine		12	180
seigle		43	737
maïs grains, corn-cob mix		17	520
Cultures sarclées		21	636
dont pommes de terre	1.000 ha	7	260
betteraves à sucre		13	369
Oléagineux, y compris non food		131	1.405
dont colza et navette		129	1.371
tournesol		1	25
Légumineuses		7	84
Plantes fourragères		116	2.261
dont maïs vert et maïs d'ensilage		66	1.567
AGRICULTURE ECOLOGIQUE ³⁾			
Surfaces exploitées	1.000 ha	28	911
Exploitations	Total	358	19.824

³⁾ Saxe : Statistiques provisoires de StaLa, Allemagne : Service central du marché et des prix ZMP, informations sur les structures de 2008

Evolution des cultures fourragères de plein champ en Saxe de 2000 à 2008

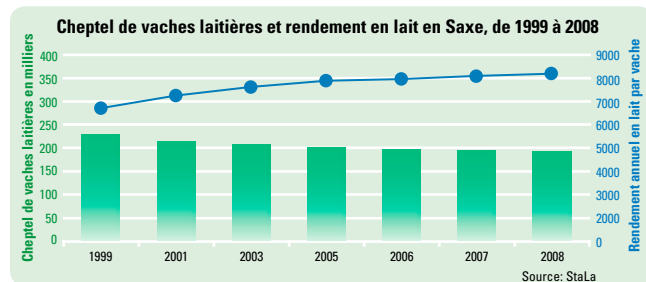


	Unité	SAXE	ALLE-MAGNE
RENDEMENTS ET QUANTITÉS PRODUITES			
CULTURE DE PLEIN CHAMP			
Total céréales	qx/ha	66,7	71,2
(y compris maïs grains, corn-cob mix)	1.000 t	2.846	50.105
dont blé	qx/ha	76,4	80,9
	1.000 t	1.421	25.989
orge	qx/ha	60,9	61,0
	1.000 t	884	11.967
avoine	qx/ha	41,8	44,2
	1.000 t	48	793
seigle	qx/ha	49,3	50,8
	1.000 t	210	3.744
maïs grain, corn-cob mix	qx/ha	87,0	99,1
	1.000 t	148	5.106
Colza et navette (y compris non food)	qx/ha	36,1	37,6
	1.000 t	467	5.155
Pommes de terre	qx/ha	396,7	437,6
	1.000 t	287	11.369
dont pommes de terre nouvelles	qx/ha	323,2	316,0
	1.000 t	5	458
Betteraves à sucre	qx/ha	608,0	622,9
	1.000 t	788	23.003
Maïs d'ensilage	qx/ha	420,4	451,4
	1.000 t	2.785	70.950
CULTURES MARAICHÈRES (destinées à la vente)			
Surfaces en plein champ	1.000 ha	5	113
Récolte en plein champ	1.000 t	64	3.264
Surfaces sous serre	ha	56	1.500
Récolte sous serre	1.000 t	7	156
CULTURES FRUITIÈRES (destinées au marché)			
Surfaces plantées	1.000 ha	5	61
Récolte	1.000 t	103	1.306
VIGNES			
Superficie cultivée en vigne	1.000 ha	0,4	100
Rendement en moût de raisin	hl/ha	63	100
Récolte de moût	1.000 hl	27	10.001
PISCICULTURE ⁴⁾			
Superficie utile consacrée à la pisciculture	1.000 ha	8	24
Elevages en tant qu'activité principale	Total	84	624
Elevages en tant qu'activité d'appoint	Total	64	2.616
Elevage de poisson de consommation	1.000 t	3	13

⁴⁾ Statistiques de la pêche en eau douce, 2004.

	Unité	SAXE	ALLE-MAGNE
CHEPTEL DES ANIMAUX DE RAPPORT			
Total bovins		509	12.988
dont vaches laitières		191	4.229
Total porcins		646	26.719
dont porcs à l'engrais	En milliers	195	11.181
porcs de reproduction		79	2.296
Ovins		125	2.437
Total poules (2007)		9.175	114.625
Chevaux (2007)		15	542
PRODUCTIONS ANIMALES			
PRODUCTION LAITIÈRE			
Total production laitière	1.000 t	1.608	28.656
Rendement en lait par vache	kg/an	8.398	6.827
PRODUCTION D'ŒUFS			
Production des élevages	En millions d'œufs	1.037	8.771
Rendement par poule	(Œufs/an)	312	299
SECTEUR DE L'ABATTAGE ⁵⁾			
ANIMAUX DE BOUCHERIE			
Bovins	En milliers	39	3.535
Poids moyen à l'abattage	kg	296	331
Veaux	En milliers	4	317
Poids moyen à l'abattage	kg	82	127
Porcs	En milliers	559	54.820
Poids moyen à l'abattage	kg	95	94
TAUX DE LA VIANDE D'ABATTAGE			
Total animaux de boucherie		66	6.365
dont bovins		12	1.170
veaux	1.000 t	0,3	40
porcs		53	5.111

⁵⁾ Animaux de provenance nationale et internationale (sans la volaille)



	Unité	SAXE	ALLE-MAGNE
STRUCTURE DES ENTREPRISES DE L'AGRO-ALIMENTAIRE DANS LE SECTEUR DU TRAITEMENT⁶⁾			
ENTREPRISES			
Total secteur agro-alimentaire ⁷⁾		348	5.851
dont			
Abattage et conditionnement de la viande		87	1.322
Conditionnement des fruits et des légumes		21	249
Production d'huiles et de graisses végétales et animales	Taux	2	30
Traitement du lait ; glace alimentaire		15	234
Moulins de minoterie et d'égrenage		4	117
Production de fourrage		11	202
Production d'articles pain et pâtisserie		150	2.404
Production des boissons		27	628
CHIFFRE D'AFFAIRES TOTAL			
Total secteur agro-alimentaire ⁷⁾		8.086	170.429
dont			
Abattage et conditionnement de la viande		811	35.241
Conditionnement des fruits et des légumes		524	9.705
Production d'huiles et de graisses végétales et animales	Millions EURO	A.i. ⁸⁾	6.384
Traitement du lait ; glace alimentaire		3.118	25.047
Moulins de minoterie et d'égrenage		63	6.280
Production de fourrage		133	7.655
Production d'articles pain et pâtisserie		494	13.250
Production des boissons		931	20.436
TAUX DES EXPORTATIONS			
Total secteur agro-alimentaire	Pour-cent	6,6	16,6

⁶⁾ Entreprises de 20 employés et plus

⁷⁾ Y compris le conditionnement du tabac

⁸⁾ Aucune indication

Chiffre d'affaire par actif dans le secteur agro-alimentaire de Saxe

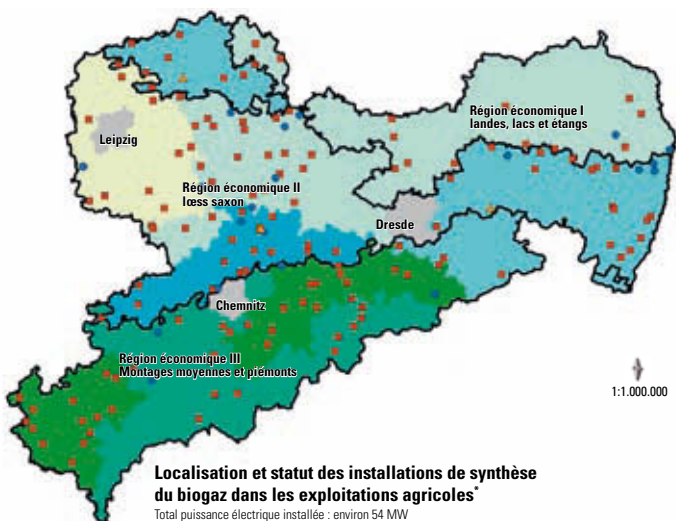


Source: StaLa

	Unité	SAXE	ALLE-MAGNE
TAUX DES EXPORTATIONS DU SECTEUR AGRO-ALIMENTAIRE RAPPORTEES A L'ENSEMBLE DES EXPORTATIONS⁹⁾			
TOTAL EXPORTATIONS			
Total secteur agro-alimentaire		844	49.646
dont			
lait et produits laitiers		155	3.883
fromage		193	2.982
viande et produits de boucherie charcuterie		65	7.197
conditionnement des légumes et conserves de légumes	Millions EURO	31	562
huiles et graisses végétales		13	1.645
pain et pâtisserie		45	3.869
cacao et dérivés		19	2.470
betteraves à sucre et produits dérivés		9	1.262
fruits à coque et fruits secs		48	549
blé		35	1.722
QUANTITES PRODUITES ET TRAITEES			
TRAITEMENT DU LAIT			
Conditionnement du lait frais		442	6.101
Production de yaourts et de desserts	1.000 t	371	2.961
Fabrication de fromage		169	2.205
MINOTERIES ET MOULINS			
Total de la production minoterie et moulins		264	8.164
dont froment tendre	1.000 t	200	6.828
CONDITIONNEMENT DU FOURRAGE			
Total conditionnement		431	18.904
dont dérivé de céréales		255	9.757
dont dérivé de tourteaux d'oléagineux	1.000 t	100	6.112
total produits fourragers mixtes		496	21.831
CONDITIONNEMENT DES OLEAGINEUX			
Conditionnement des graines et fruits oléagineux	1.000 t	432	11.457

⁹⁾ Y compris les produits agricoles non traités.

Installations de synthèse de biogaz dans les exploitations agricoles et densité du cheptel dans les régions économiques de Saxe, 2008



Localisation et statut des installations de synthèse du biogaz dans les exploitations agricoles*

Total puissance électrique installée : environ 54 MW

(LfUG service 25 ; état : 1er février 2009) * Sans garantie d'exhaustivité

- Installations prévues et en attente de réalisation
- ▲ Installations en cours de construction
- Installations en fonctionnement

Répartition des unités de gros bétail pour 100 ha de surface agricole utile dans les régions économiques de Saxe

Encouragement de l'agriculture en Saxe

- | | |
|---|--|
| ■ moins de 35 unités pour 100 ha de surf. utile | ■ 56 à 65 unités pour 100 ha de surf. utile |
| ■ 36 à 45 unités pour 100 ha de surf. utile | ■ 66 à 70 unités pour 100 ha de surf. utile |
| ■ 46 à 55 unités pour 100 ha de surf. utile | ■ plus de 70 unités pour 100 ha de surf. utile |

Maquette et carte: LVA, LfULG

Sources:

Groupe de travail comptabilité économique globale des laender

Ministère fédéral de l'Alimentation, de l'Agriculture et de la Protection des consommateurs (BMELV)

Office du cadastre de l'Etat libre de Saxe (LVA)

Office de l'environnement, de l'agriculture et de la géologie de l'Etat libre de Saxe (LfULG)

Office fédéral des statistiques

Office des statistiques de l'Etat libre de Saxe (StaLa)

Notice

Editeur:

Sächsisches Staatsministerium für Umwelt und Landwirtschaft (SMUL)

Postfach 10 05 10, D-01076 Dresden

www.smul.sachsen.de, E-Mail: info@smul.sachsen.de

Rédaction:

SMUL, LfULG

Fin de la rédaction:

Juillet 2009

Tirage:

300 exemplaires

Mise en page:

Heinrich & Hannot GmbH

Impression:

Elbe Druckerei Wittenberg GmbH

Papier:

Imprimé sur papier 100% recyclé

Adresse pour la commande des exemplaires gratuits:

Zentraler Broschürenversand der

Sächsischen Staatsregierung

Hammerweg 30, D-01127 Dresden

Téléphone: +49 (0) 0351 210 36 71, Télécopie: +49 (0) 0351 210 36 81

E-Mail: publikationen@sachsen.de

(Valable pour toutes les adresses courriel: indiquées ne permettent aucun accès aux documents avec signature électronique et codés.)