



Das Lebensmittelministerium



Land- und Ernährungswirtschaft

Daten aus dem Berichtsjahr
2008

Freistaat  Sachsen

Staatsministerium für Umwelt und Landwirtschaft

	Einheit	SACHSEN	DEUTSCHLAND
FLÄCHE UND BEVÖLKERUNG			
FLÄCHE ¹⁾			
Gesamtfläche	1.000 ha	1.842	35.705
Landwirtschaftsfläche	1.000 ha	1.020	18.932
Anteil an der Landesfläche	%	55	53
Waldfläche	1.000 ha	499	10.649
Anteil an der Landesfläche	%	27	30
Wasserfläche	1.000 ha	36	828
Anteil an der Landesfläche	%	2	2
BEVÖLKERUNG			
Bevölkerung insgesamt	Tausend	4.193	82.218
Einwohner je qkm Gesamtfläche	Anzahl	228	231
Erwerbstätige insgesamt	Tausend	1.961	40.330
Erwerbstätige in der Land- und Forstwirtschaft, Fischerei	Tausend	42	856
LANDWIRTSCHAFTLICHE BETRIEBSSTRUKTUR ²⁾			
RECHTSFORM			
Landwirtschaftliche Betriebe insgesamt		6.962	374.500
dav. Juristische Personen		632	4.700
dar. e.G.		204	1.100
GmbH		276	2.800
dav. Natürliche Personen	Anzahl	6.330	369.242
dav. Personengesellschaften		378	19.100
Einzelunternehmen		5.952	350.100
dav. Haupterwerb		1.879	157.500
Nebenerwerb		4.073	192.600
BETRIEBSGRÖSSENKLASSEN			
Betriebe mit unter 2 ha LF		160	25.500
Betriebe mit 2 bis unter 10 ha LF		2.569	113.100
Betriebe mit 10 bis unter 20 ha LF		1.133	67.800
Betriebe mit 20 bis unter 50 ha LF		1.021	82.800
Betriebe mit 50 bis unter 100 ha LF	Anzahl	624	53.400
Betriebe mit 100 bis unter 500 ha LF		988	28.400
Betriebe mit 500 bis unter 1 000 ha LF		220	1.900
Betriebe mit 1 000 ha LF und mehr		247	1.500

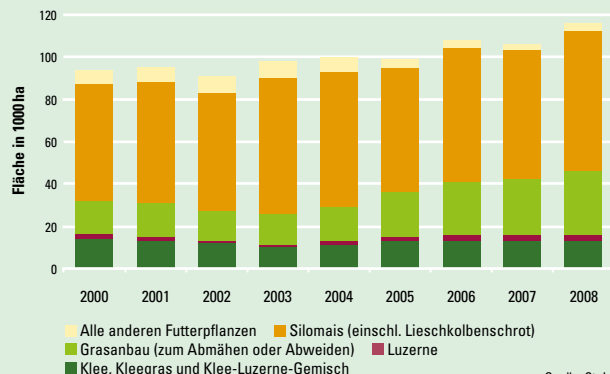
¹⁾ Sachsen: Statistisches Landesamt des Freistaates Sachsens (StaLa) 2008, Deutschland: Flächenerhebung 2004

²⁾ Sachsen: Agrarförderung 2008, Deutschland: Statistisches Bundesamt, BMELV (Zahlen für 2007)

	Einheit	SACHSEN	DEUTSCHLAND
FLÄCHENNUTZUNG			
Landwirtschaftlich genutzte Fläche (LF)	1.000 ha	914	16.926
Dauergrünland	1.000 ha	188	4.789
Anteil an der LF	%	21	28
Ackerland	1.000 ha	721	11.933
Anteil an der LF	%	79	70
Brache	1.000 ha	5	310
Benachteiligte Gebiete (2005)	1.000 ha	353	9.426
Gepachtete LF (2007)	1.000 ha	731	10.456
NUTZUNG DES ACKERLANDES			
Getreide insgesamt		427	7.039
dar. Weizen		186	3.214
Gerste		145	1.962
Hafer		12	180
Roggen		43	737
Körnermais, CCM		17	520
Hackfrüchte		21	636
dar. Kartoffeln	1.000 ha	7	260
Zuckerrüben		13	369
Ölfrüchte, einschl. Non Food		131	1.405
dar. Raps und Rübsen		129	1.371
Körner Sonnenblumen		1	25
Hülsenfrüchte		7	84
Futterpflanzen		116	2.261
dar. Grün- und Silomais		66	1.567
ÖKOLOGISCHER LANDBAU ³⁾			
Bewirtschaftete Fläche	1.000 ha	28	911
Betriebe	Anzahl	358	19.824

³⁾ Sachsen: vorläufige Angaben des StaLa, Deutschland: ZMP, Strukturdaten 2008

Entwicklung des Ackerfutteranbaus in Sachsen von 2000 bis 2008

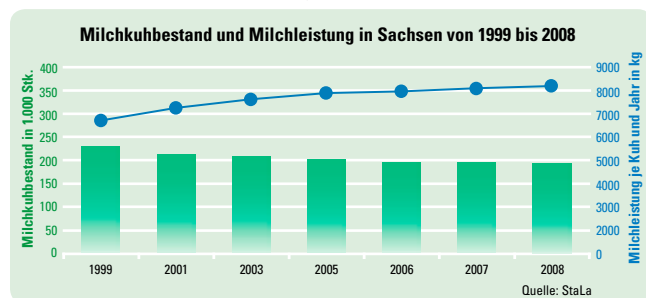


	Einheit	SACHSEN	DEUTSCHLAND
ERTRÄGE UND ERNTEMENGEN			
ACKERBAU			
Getreide insgesamt	dt/ha	66,7	71,2
(einschl. Körnermais, CCM)	1.000 t	2.846	50.105
dar. Weizen	dt/ha	76,4	80,9
	1.000 t	1.421	25.989
Gerste	dt/ha	60,9	61,0
	1.000 t	884	11.967
Hafer	dt/ha	41,8	44,2
	1.000 t	48	793
Roggen	dt/ha	49,3	50,8
	1.000 t	210	3.744
Körnermais, CCM	dt/ha	87,0	99,1
	1.000 t	148	5.106
Raps und Rübsen (einschl. Non Food)	dt/ha	36,1	37,6
	1.000 t	467	5.155
Kartoffeln	dt/ha	396,7	437,6
	1.000 t	287	11.369
dar. Frühkartoffeln	dt/ha	323,2	316,0
	1.000 t	5	458
Zuckerrüben	dt/ha	608,0	622,9
	1.000 t	788	23.003
Silomais	dt/ha	420,4	451,4
	1.000 t	2.785	70.950
GEMÜSEBAU (Verkaufsanbau)			
Anbaufläche im Freiland	1.000 ha	5	113
Ernte im Freiland	1.000 t	64	3.264
Anbaufläche unter Glas	ha	56	1.500
Ernte unter Glas	1.000 t	7	156
OBSTBAU (Marktoftbau)			
Anbaufläche	1.000 ha	5	61
Ernte	1.000 t	103	1.306
WEINBAU			
Rebfläche im Ertrag	1.000 ha	0,4	100
Weinmostertrag	hl/ha	63	100
Weinmosternte	1.000 hl	27	10.001
TEICHWIRTSCHAFT⁴⁾			
Teichwirtschaftliche Nutzfläche	1.000 ha	8	24
Haupterwerbsbetriebe	Anzahl	84	624
Nebenerwerbsbetriebe	Anzahl	64	2.616
Speisefischerzeugung	1.000 t	3	13

⁴⁾ Binnenfischereierhebung 2004

	Einheit	SACHSEN	DEUTSCHLAND
NUTZTIERBESTÄNDE			
Rinder insgesamt		509	12.988
dar. Milchkühe		191	4.229
Schweine insgesamt		646	26.719
dar. Mastschweine	1.000 Stück	195	11.181
Zuchtschweine		79	2.296
Schafe		125	2.437
Hühner insgesamt (2007)		9.175	114.625
Pferde (2007)		15	542
TIERISCHE LEISTUNGEN			
MILCHERZEUGUNG			
Milcherzeugung insgesamt	1.000 t	1.608	28.656
Milchleistung je Kuh	kg/Jahr	8.398	6.827
EIERERZEUGUNG			
Betriebliche Eierzeugung	Mio. Stück	1.037	8.771
Legeleistung je Henne	Stück/Jahr	312	299
GEWERBLICHE SCHLACHTUNGEN⁵⁾			
SCHLACHTTIERE			
Rinder	1.000 Stück	39	3.535
Durchschn. Schlachtgewicht	kg	296	331
Kälber	1.000 Stück	4	317
Durchschn. Schlachtgewicht	kg	82	127
Schweine	1.000 Stück	559	54.820
Durchschn. Schlachtgewicht	kg	95	94
SCHLACHTFLEISCHANFALL			
Schlachtvieh insgesamt		66	6.365
dar. Rinder		12	1.170
Kälber	1.000 t	0,3	40
Schweine		53	5.111

⁵⁾ Tiere in- und ausländ. Herkunft (ohne Geflügel)



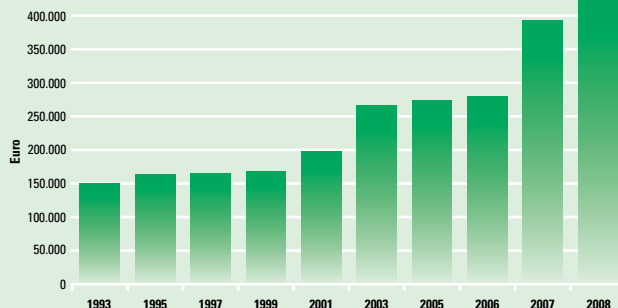
	Einheit	SACHSEN	DEUTSCHLAND
STRUKTUR DER BETRIEBE DER ERNÄHRUNGSWIRTSCHAFT IM VERARBEITENDEN GEWERBE⁶⁾			
BETRIEBE			
Ernährungswirtschaft insgesamt ⁷⁾	Anzahl	348	5.851
darunter			
Schlachtung und Fleischverarbeitung		87	1.322
Obst- und Gemüseverarbeitung		21	249
Herstellung von pflanzlichen und tierischen Ölen und Fetten		2	30
Milchverarbeitung; Speiseeis		15	234
Mahl- und Schälmaschinen		4	117
Herstellung von Futtermitteln		11	202
Herstellung von Backwaren		150	2.404
Herstellung von Getränken		27	628
GESAMTUMSATZ			
Ernährungswirtschaft insgesamt ⁷⁾	Mio. Euro	8.086	170.429
darunter			
Schlachtung und Fleischverarbeitung		811	35.241
Obst- und Gemüseverarbeitung		524	9.705
Herstellung von pflanzlichen und tierischen Ölen und Fetten		k.N. ⁸⁾	6.384
Milchverarbeitung; Speiseeis		3.118	25.047
Mahl- und Schälmaschinen		63	6.280
Herstellung von Futtermitteln		133	7.655
Herstellung von Backwaren		494	13.250
Herstellung von Getränken		931	20.436
EXPORTQUOTE			
Ernährungswirtschaft insgesamt	Prozent	6,6	16,6

⁶⁾ Betriebe mit 20 und mehr Beschäftigten

⁷⁾ einschließlich Tabakverarbeitung

⁸⁾ Kein Nachweis

Umsatz je Beschäftigter in der Ernährungswirtschaft in Sachsen

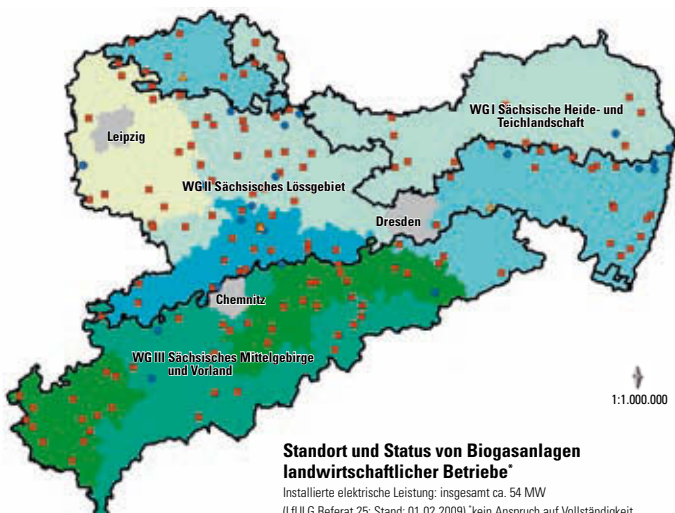


Quelle: StaLa

	Einheit	SACHSEN	DEUTSCHLAND
AUSFUHR DER ERNÄHRUNGSWIRTSCHAFT NACH DER AUSSENHANDELSTATISTIK⁹⁾			
GESAMTAUSFUHR			
Ernährungswirtschaft insgesamt	Mio. Euro	844	49.646
darunter			
Milch und Milchzeugnisse		155	3.883
Käse		193	2.982
Fleisch und Fleischwaren		65	7.197
Gemüsezubereitungen und Konserven		31	562
Pflanzliche Öle und Fette		13	1.645
Backwaren		45	3.869
Kakao und Kakaoerzeugnisse		19	2.470
Zuckerrüben und Zuckererzeugnisse		9	1.262
Schalen- und Trockenfrüchte		48	549
Weizen	35	1.722	
PRODUKTIONS- UND VERARBEITUNGSMENGEN			
MILCHVERARBEITUNG			
Herstellung von Konsummilch	1.000 t	442	6.101
Herstellung von Joghurt und Desserts		371	2.961
Herstellung von Käse		169	2.205
MÜHLENWIRTSCHAFT			
Vermahlung insgesamt	1.000 t	264	8.164
dar. von Weichweizen		200	6.828
MISCHFUTTERINDUSTRIE			
Verarbeitung insgesamt	1.000 t	431	18.904
dar. von Getreide		255	9.757
dar. von Ölkuchen		100	6.112
Mischfutterprodukte insgesamt		496	21.831
FETTVERARBEITENDE INDUSTRIE			
Verarbeitung v. Ölsaaten u. -früchten	1.000 t	432	11.457

⁹⁾ einschl. unverarbeiteter Agrarprodukte

Biogasanlagen landwirtschaftlicher Betriebe und Viehbesatzdichte in den sächsischen Wirtschaftsgebieten 2008



Standort und Status von Biogasanlagen landwirtschaftlicher Betriebe*

Installierte elektrische Leistung: insgesamt ca. 54 MW
(LfULG Referat 25; Stand: 01.02.2009) *kein Anspruch auf Vollständigkeit

- Anlage in Planung
- ▲ Anlage im Bau
- Anlage im Betrieb

Verteilung der Großvieheinheiten (GVE) je 100 ha LF in den sächsischen Wirtschaftsgebieten (WG)

Agrarförderung Sachsen 2008

- | | |
|------------------------------|------------------------------|
| ■ unter 35 GVE je 100 ha LF | ■ 56 bis 65 GVE je 100 ha LF |
| ■ 36 bis 45 GVE je 100 ha LF | ■ 66 bis 70 GVE je 100 ha LF |
| ■ 46 bis 55 GVE je 100 ha LF | ■ über 70 GVE je 100 ha LF |

GIS und Kartographie: LVA, LfULG

Quellen:

Arbeitskreis Volkswirtschaftliche Gesamtrechnung der Länder
Bundesministerium für Ernährung, Landwirtschaft und Verbraucherschutz (BMELV)
Landesvermessungsamt Sachsen (LVA)
Sächsisches Landesamt für Umwelt, Landwirtschaft und Geologie (LfULG)
Statistisches Bundesamt
Statistisches Landesamt des Freistaates Sachsen (StaLa)

Impressum

Herausgeber:

Sächsisches Staatsministerium für Umwelt und Landwirtschaft (SMUL)
Internet: www.smul.sachsen.de
Bürgertelefon: 0351 564 6814
E-Mail: info@smul.sachsen.de
SMUL, LfULG

Redaktion:

Redaktionsschluss:

Auflagenhöhe:

Gestaltung:

Druck:

Papier:

Juli 2009

5.000 Exemplare

Heimrich & Hannot GmbH

Elbe Druckerei Wittenberg GmbH

Gedruckt auf 100% Recyclingpapier

Kostenlose Bestelladresse:

Zentraler Broschürenversand der Sächsischen Staatsregierung
Hammerweg 30, D-01127 Dresden
Telefon: 0351 210 36 71 · Telefax: 0351 210 36 81
E-Mail: publikationen@sachsen.de
(Für alle E-Mail-Adressen gilt: Kein Zugang für elektronisch signierte sowie für verschlüsselte elektronische Dokumente)