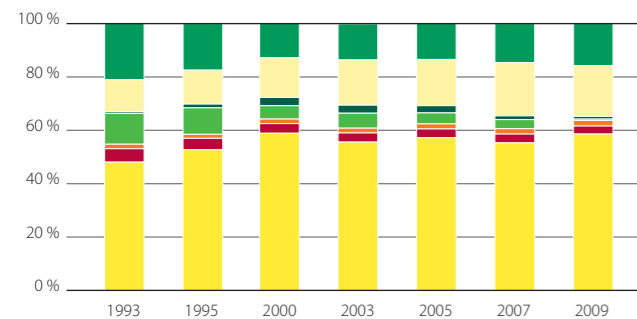


	Jednostka	SAKSONIA	NIEMCY
<b>WYKORZYSTANIE POWIERZCHNI</b>			
Powierzchnia użytków rolnych ( PUR )	1.000 ha	915	16.890
Trwale użytki zielone	1.000 ha	188	4.741
<b>Udział w PUR</b>	%	<b>21</b>	<b>28</b>
Grunt orny	1.000 ha	721	11.945
<b>Udział w PUR</b>	%	<b>79</b>	<b>71</b>
Ugór	1.000 ha	4	246
Obszary o niekorzystnych warunkach gospodarowania (2005)	1.000 ha	353	9.426
Udział dzierżawionej PUR w ogólnej PUR <sup>3)</sup>	%	86	62
<b>WYKORZYSTANIE GRUNTÓW ORNYCH</b>			
Zboże łącznie		423	6.908
w tym: pszenica		191	3.226
jęczmień		139	1.878
owies		10	163
żyto		44	749
kukurydza na ziarno, CCM		14	464
Rośliny okopowe		22	654
w tym: ziemniaki	1.000 ha	7	264
buraki cukrowe		14	384
Rośliny oleiste, wraz z Non Food		137	1.507
w tym: rzepak i rzepik		134	1.471
nasiona słonecznika		1	24
Rośliny strączkowe		8	83
Rośliny pastewne		114	2.347
w tym: kukurydza na zielonkę i na silos		67	1.647
<b>EKOLOGICZNA UPRAWA ROLI <sup>4)</sup></b>			
Powierzchnia zagospodarowana	1.000 ha	32	861
Zakłady	Liczba	405	14.500

<sup>3)</sup> Niemcy: Dane na rok 2007

<sup>4)</sup> Saksonia: Dane wstępne, Niemcy: Dane na rok 2007

#### Rozwój struktur upraw w Wolnym Kraju Związkowym Saksonia



- Rośliny pastewne
- Rośliny oleiste
- Rośliny strączkowe
- Likwidacja obszarów (bez surowców odnawialnych)
- Uprawy specjalne i warzywa
- Rośliny okopowe
- Zboże wraz z kukurydzą na ziarno



**Wydawca:**  
Sächsisches Staatsministerium für Umwelt und Landwirtschaft (SMUL) (Saksońskie Ministerstwo Stanu ds. Środowiska, i Rolnictwa)  
Stanu ds. Środowiska, i Rolnictwa)  
Postfach 10 05 10, 01076 Dresden  
Telefon dla obywateli: +49 (0) 351 564 6814  
E-Mail: info@smul.sachsen.de  
Internet: www.smul.sachsen.de

**Redakcja:**  
SMUL, LfULG

**Szata graficzna:**  
Heimrich & Hannot GmbH

**Zamknięcie redakcji:**  
Lipiec 2010

## Rolnictwo i gospodarka żywnościowa

dane z roku sprawozdawczego 2009



	Jednostka	SAKSONIA	NIEMCY
<b>POWIERZCHNIA I LUDNOŚĆ</b>			
<b>POWIERZCHNIA <sup>1)</sup></b>			
Powierzchnia ogółem	1.000 ha	1.842	35.711
Powierzchnia rolna	1.000 ha	1.020	18.765
<b>Udział w powierzchni krajuzwiązkowego/federalnego</b>	%	<b>55</b>	<b>53</b>
Powierzchnia leśna	1.000 ha	499	10.735
<b>Udział w powierzchni kraju związkowego/federalnego</b>	%	<b>27</b>	<b>30</b>
Powierzchnia wód	1.000 ha	36	848
<b>Udział w powierzchni kraju związkowego/federalnego</b>	%	<b>2</b>	<b>2</b>

<b>LUDNOŚĆ</b>			
Ludność ogółem (2008)	Tysiące	4.193	82.002
Liczba mieszkańców na 1km <sup>2</sup> powierzchni ogólnej (2008)	Liczba	228	230
Łączna liczba osób pracujących zawodowo	Tysiące	1.939	40.265
Osoby pracujące zawodowo w rolnictwie, leśnictwie i rybołówstwie	Tysiące	42	866

<b>STRUKTURA ZAKŁADÓW ROLNICZYCH <sup>2)</sup></b>			
<b>FORMA PRAWNA</b>			
Zakłady rolnicze łącznie		6.896	374.500
w tym: osoby prawne		634	4.700
w tym: spółdzielnie zarejestrowane		198	1.100
Sp. z o. o.		289	2.800
w tym: osoby fizyczne	Liczba	6.262	369.242
w tym: spółki osobowe		384	19.100
przedsiębiorstwa jednoosobowe		5.878	350.100
w tym: główna praca zarobkowa		1.862	157.500
dodatkowa praca zarobkowa		4.016	192.600

<b>KATEGORIE WIELKOŚCI ZAKŁADÓW ROLNICZYCH</b>			
Zakłady poniżej 2 ha PUR (powierzchni użytków rolnych)		140	25.500
Zakłady od 2 do poniżej 10 ha PUR		2.523	113.100
Zakłady od 10 do poniżej 20 ha PUR		1.130	67.800
Zakłady od 20 do poniżej 50 ha PUR	Liczba	1.013	82.800
Zakłady od 50 do poniżej 100 ha PUR		634	53.400
Zakłady od 100 do poniżej 500 ha PUR		989	28.400
Zakłady od 500 do poniżej 1 000 ha PUR		224	1.900
Zakłady wielkości 1.000 ha PUR i więcej		243	1.500

<sup>1)</sup> Niemcy: dane na rok 2008

<sup>2)</sup> Saksonia: Agrarförderung 2009, (Wspieranie rolnictwa 2009), Niemcy: Statistisches Bundesamt, Federalny Urząd Statystyczny BMELV: Dane na rok 2007

	Jednostka	SAKSONIA	NIEMCY
<b>WYDAJNOŚĆ I ILOŚĆ ZBIORÓW</b>			
<b>UPRAWA ROLI</b>			
Zboże łącznie	dt/ha	66,4	72,1
(wraz z kukurydzą na ziarno, CCM)	1.000 t	2.805	49.748
w tym: pszenica	dt/ha	71,7	78,1
	1.000 t	1.367	25.190
jęczmień	dt/ha	64,1	65,4
	1.000 t	892	12.288
owies	dt/ha	50,4	50,8
	1.000 t	52	826
żyto	dt/ha	52,5	57,0
	1.000 t	231	4.270
kukurydza na ziarno, CCM	dt/ha	92,3	98,6
	1.000 t	130	4.527
Rzepak i rzepak (wraz z Non Food)	dt/ha	41,6	42,9
	1.000 t	557	6.307
Ziemniaki	dt/ha	431,0	443,0
	1.000 t	306	11.683
w tym: ziemniaki wczesne	dt/ha	363,2	348,7
	1.000 t	7	496
Buraki cukrowe <sup>5)</sup>	dt/ha	689,9	622,9
	1.000 t	975	23.003
Kukurydza na silos	dt/ha	428,0	445,0
	1.000 t	2.889	73.553
<b>UPRAWA WARZYW (Uprawa na sprzedaż)</b>			
Powierzchnia upraw polowych	1.000 ha	5	111
Zbiory z pól	1.000 t	65	3.443
Powierzchnia upraw pod szłem	1.000 ha	0,05	1,5
Plony pod szkłem	1.000 t	7	167
<b>SADOWNICTWO (Sadownictwo towarowe)</b>			
Powierzchnia upraw	1.000 ha	5	60
Plony	1.000 t	122	1.428
<b>UPRAWA WINOROŚLI</b>			
Powierzchnia winorośli - wydajność	1.000 ha	0,4	100
Wydajność moszczu winnego	hl/ha	23	91
Zbiory moszczu winnego	1.000 hl	10	9.139
<b>GOSPODARKA STAWOWA (2008)</b>			
Areał użytków pod gospodarkę stawową	1.000 ha	8	39
Zakłady rolnicze prowadzone jako główna praca zawodowa	Liczba	52	188
Zakłady rolnicze prowadzone obok pracy zawodowej	Liczba	200	11.543
Produkcja ryb towarowych	1.000 t	2	11

<sup>5)</sup> Niemcy; Dane na rok 2008

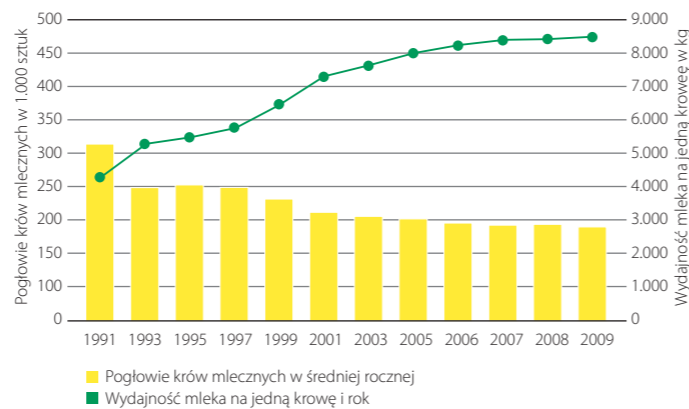
	Jednostka	SAKSONIA	NIEMCY
<b>POGŁOWIE ZWIERZĄT UŻYTKOWYCH</b>			
Bydło łącznie		507	12.897
w tym: krowy mleczne		187	4.169
Świnie łącznie		675	26.841
w tym: tuczniaki	1.000 sztuk	222	11.353
Świnie hodowlane		72	2.236
Owce		116	2.350
Kury łącznie (2007)		9.175	114.625
Konie (2007)		15	542
<b>PRODUKCJA ZWIERZĘCA</b>			
<b>PRODUKCJA MLEKA <sup>6)</sup></b>			
Produkcja mleka łącznie	1.000 t	1.596	28.656
Wydajność mleka na jedną krowę	kg/rok	8.446	6.827
<b>PRODUKCJA JAJ</b>			
Zakładowa produkcja jaj	mln sztuk	898	8.523
Nieśność na jedną kurę	sztuk/rok	309	293
<b>UBOJE PRZEMYSŁOWE <sup>7)</sup></b>			
<b>ZWIERZĘTA RZEŻNE</b>			
Bydło	1.000 sztuk	40	3.463
Średnia masa poubojowa buhaje	kg	357	372
Średnia masa poubojowa krowy	kg	275	301
Świnie	1.000 sztuk	572	56.423
Średnia masa poubojowa	kg	95	94
<b>MIEŚO Z UBOJU</b>			
Zwierzęta rzeźne łącznie		66	6.510
tym: bydło	1.000 t	11 <sup>8)</sup>	1.167
cielaki		-	42
świnie		54	5.277

<sup>6)</sup> Saksonia: Wstępne dane, Niemcy: Dane na rok 2008

<sup>7)</sup> Zwierzęta pochodzenia krajowego i zagranicznego (bez drobiu)

<sup>8)</sup> od roku 2009 z cielakami włącznie

Pogłowie krow mlecznych i wydajność mleka w Saksonii od 1991 do 2009



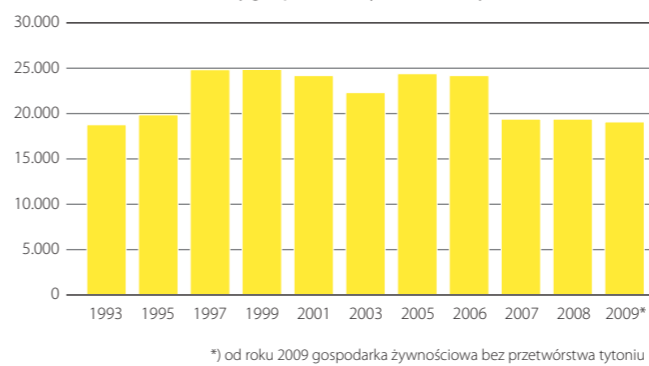
■ Pogłowie krow mlecznych w średniej rocznej  
■ Wydajność mleka na jedną krowę i rok

	Jednostka	SAKSONIA	NIEMCY
<b>STRUKTURA ZAKŁADÓW GOSPODARKI ŻYWNOŚCIOWEJ W SEKTORZE PRZETWÓRCZYM <sup>9)</sup></b>			
<b>ZAKŁADY</b>			
Żywność i pasza		315	5.220
w tym:			
Ubój i przerób mięsa	Liczba	88	1.327
Produkcja pieczywa		143	2.421
Przetwarzanie owoców i warzyw		20	240
Przetwarzanie mleka: lody jadalne		14	230
Młyny do mielenia i łuskania		4	94
Produkcja pasz		11	198
Produkcja napojów		26	599
<b>OBROTY OGÓŁEM</b>			
Żywność i pasza		5.083	128.002
w tym:			
Ubój i przerób mięsa	mln euro	797	34.284
Produkcja pieczywa		492	13.480
Przetwarzanie owoców i warzyw		439	8.904
Przetwarzanie mleka: lody jadalne		2.570	21.511
Młyny do mielenia i łuskania		51	5.130
Produkcja pasz		104	7.030
Produkcja napojów		892	19.680
<b>UDZIAŁ PROCENTOWY ESKPORTU</b>			
Żywność i pasza	Procent	8	18
Produkcja napojów		k.N. <sup>10)</sup>	25

<sup>9)</sup> Zakłady z 20 i więcej zatrudnionymi

<sup>10)</sup> Nie wykazano

Zatrudnieni w saksońskiej gospodarce żywnościowej



\*) od roku 2009 gospodarka żywnościowa bez przetwórstwa tytoniu

	Jednostka	SAKSONIA	NIEMCY
<b>EKSPORT W GOSPODARCE ŻYWNOŚCIOWEJ WG STATYSTYKI HANDLU ZAGRANICZNEGO <sup>11)</sup></b>			
<b>EKSPORT OGÓŁEM</b>			
Gospodarka żywnościowa łącznie		805	47.287
w tym:			
Mleko i produkty mleczne	mln euro	128	3.276
Ser		153	2.587
Mięso i wyroby mięsne		89	7.290
Pieczywo		54	3.747
Owoce łupinowe i suche		36	534
Preparaty z warzyw i konserwy		30	535
Kakao i wyroby kakaowe		17	2.593
Oleje roślinne i tłuszcze		16	1.294
Piwo		10	830
Buraki cukrowe i produkty cukrownicze		8	1.314
Ziemniaki i wyroby z ziemniaków		4	713
Pszenica		21	1.582
Jęczmień		4	151
<b>ILOŚCI W PRODUKCJI I PRZETWÓRSTWIE</b>			
<b>PRZETWÓRSTWO MLEKA</b>			
Produkcja mleka spożywczego		396	5.288
Produkcja innych wyrobów mlecznych <sup>12)</sup>	1.000 t	355	2.950
Produkcja sera		159	2.270
<b>PRZEMYSŁ MŁYNARSKI</b>			
Mielenie ogółem	1.000 t	263	7.516
w tym: pszenica zwyczajna		203	6.646
<b>PRZEMYSŁ MIESZANEK PASZOWYCH</b>			
Przetwórstwo łącznie		411	18.019
w tym: zboża	1.000 t	247	9.407
w tym: makuch		93	5.924
Produkty mieszanek paszowych łącznie		478	20.829
<b>PRZEMYSŁ TŁUSZCZOWY</b>			
Przetwórstwo zasiewu roślin oleistych i roślin oleistych	1.000 t	416	11.200

<sup>11)</sup> wraz z nieprzetworzonymi produktami rolnymi

<sup>12)</sup> Produkty z kwaśnego mleka, kefiru, jogurtu i mieszane produkty mleczne

**Źródła:**

- Federalny Urząd Statystyczny w Niemczech
- Grupa robocza Ogólny rachunek ekonomiczny (VGR) krajów związkowych
- Federalne Ministerstwo Żywności, Rolnictwa i Ochrony Konsumentów
- Krajowy Urząd Statystyczny Wolnego Kraju Związkowego Saksonia
- Saksoński Urząd Krajowy ds. Środowiska, Rolnictwa i Geologii
- Raport roczny na temat niemieckiego rybactwa śródlądowego 2008

O ile nie zostało oznaczone inaczej, pokazywane są dane z roku 2009. Opublikowane dane liczbowe są częściowo danymi wstępnymi.