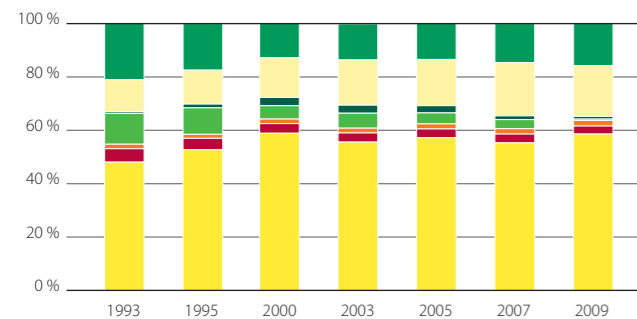


	Jednotka	SASKO	NĚMECKO
<b>VYUŽITÍ PLOCH</b>			
Zemědělské půdy (z.p.)	1.000 ha	915	16.890
Trvalé pastviny	1.000 ha	188	4.741
<b>Podíl na z.p.</b>	%	<b>21</b>	<b>28</b>
Orné půdy	1.000 ha	721	11.945
<b>Podíl na z.p.</b>	%	<b>79</b>	<b>71</b>
Úhory	1.000 ha	4	246
Znevýhodněné oblasti (2005)	1.000 ha	353	9.426
Podíl pachtované půdy na celkové z.p. <sup>3)</sup>	%	86	62
<b>VYUŽITÍ ORNÉ PŮDY</b>			
Obiloviny celkem		423	6.908
z toho pšenice		191	3.226
ječmen		139	1.878
oves		10	163
žito		44	749
kukuřice na zrno, CCM		14	464
Okopaniny		22	654
z toho brambory	1.000 ha	7	264
cukrovky		14	384
Olejniny včetně non-food		137	1.507
z toho řepky a řepnice		134	1.471
slunečnice na zrno		1	24
Luštěniny		8	83
Pícniny		114	2.347
z toho kukuřice na zeleno a siláž		67	1.647
<b>EKOLOGICKÉ ZEMĚDĚLSTVÍ<sup>4)</sup></b>			
Obhospodařované půdy	1.000 ha	32	861
Podniky	počet	405	14.500

<sup>3)</sup> Německo: údaje za rok 2007

<sup>4)</sup> Sasko: předběžné údaje, Německo: údaje za rok 2007

Vývoj zemědělské výrobní struktury ve Svobodném státě Sasko



■ pícniny  
■ olejníny  
■ luštěniny  
■ úhory (bez obnovitelných surovin)  
■ speciální kultury a zelenina  
■ okopaniny  
■ obiloviny vč. kukuřice na zrno



**Vydavatel:**  
Saské státní ministerstvo  
Životního prostředí a zemědělství (SMUL)  
Postfach 10 05 10, 01076 Dresden  
Linka pro občany: +49 (0) 351 564 6814  
E-Mail: info@smulsachsen.de  
Internet: www.smul.sachsen.de  
**Redakce:**  
SMUL, LfJULG  
**Úprava:**  
Heimrich & Hannot GmbH  
**Redakční uzávěr:**  
Juli 2010

## Zemědělství a potravinářský průmysl

Údaje z vykazovaného roku 2009



	Jednotka	SASKO	NĚMECKO
<b>ROZLOHA A DEMOGRAFICKÉ ÚDAJE</b>			
<b>ROZLOHA <sup>1)</sup></b>			
Celková rozloha	1.000 ha	1.842	35.711
Zemědělská plocha	1.000 ha	1.020	18.765
<b>Podíl na celkové rozloze</b>	%	<b>55</b>	<b>53</b>
Lesní plocha	1.000 ha	499	10.735
<b>Podíl na celkové rozloze</b>	%	<b>27</b>	<b>30</b>
Vodní plocha	1.000 ha	36	848
<b>Podíl na celkové rozloze</b>	%	<b>2</b>	<b>2</b>

<b>DEMOGRAFICKÉ ÚDAJE</b>			
Celkový počet obyvatel (2008)	v tis.	4.193	82.002
Hustota zalidnění na 1 km <sup>2</sup> celkové rozlohy (2008)	počet	228	230
Počet zaměstnaných celkem	v tis.	1.939	40.265
Pracovníci v zemědělství, lesnictví, rybnářství	v tis.	42	866

<b>STRUKTURA ZEMĚDĚLSTVÍ <sup>2)</sup></b>			
<b>PRÁVNÍ FORMA</b>			
Zemědělské podniky celkem		6.896	374.500
z toho právnické osoby		634	4.700
z toho zapsaná družstva		198	1.100
spol. s.r.o.		289	2.800
z toho fyzické osoby	počet	6.262	369.242
z toho osobní společnosti		384	19.100
podniky jednotlivce		5.878	350.100
z toho hlavní činnost		1.862	157.500
vedlejší činnost		4.016	192.600

<b>TŘÍDY EKONOMICKÉ VELIKOSTI PODNIKŮ</b>			
Podniky do 2 ha z.p.		140	25.500
Podniky od 2 do 10 ha z.p.		2.523	113.100
Podniky od 10 do 20 ha z.p.		1.130	67.800
Podniky od 20 do 50 ha z.p.		1.013	82.800
Podniky od 50 do 100 ha z.p.	počet	634	53.400
Podniky od 100 do 500 ha z.p.		989	28.400
Podniky od 500 do 1.000 z.p.		224	1.900
Podniky od 1000 ha a více z.p.		243	1.500

<sup>1)</sup> Německo: Údaje za rok 2008

<sup>2)</sup> Sasko: Zemědělské dotace 2009, Německo: Spolkový statistický úřad, BMELV: údaje za rok 2007

	Jednotka	SASKO	NĚMECKO
<b>VÝNOSY A SKLIZENÁ MNOŽSTVÍ</b>			
<b>POLNÍ VÝROBA</b>			
Obiloviny celkem	dt/ha	66,4	72,1
(vč. kukuřice na zrno, CCM)	1.000 t	2.805	49.748
z toho pšenice	dt/ha	71,7	78,1
	1.000 t	1.367	25.190
ječmen	dt/ha	64,1	65,4
	1.000 t	892	12.288
oves	dt/ha	50,4	50,8
	1.000 t	52	826
žito	dt/ha	52,5	57,0
	1.000 t	231	4.270
kukuřice na zrno, CCM	dt/ha	92,3	98,6
	1.000 t	130	4.527
Řepky a řepnice (vč. non-food)	dt/ha	41,6	42,9
	1.000 t	557	6.307
Brambory	dt/ha	431,0	443,0
	1.000 t	306	11.683
z toho ranné brambory	dt/ha	363,2	348,7
	1.000 t	7	496
Cukrovky <sup>5)</sup>	dt/ha	689,9	622,9
	1.000 t	975	23.003
Kukuřice na siláž	dt/ha	428,0	445,0
	1.000 t	2.889	73.553
<b>ZELINÁŘSTVÍ (na prodejní účely)</b>			
Výměra plochy na pěstování	1.000 ha	5	111
Skližení na volných plochách	1.000 t	65	3.443
Pěstování ve sklenicích	1.000 ha	0,05	1,5
Skližení ve sklenicích	1.000 t	7	167
<b>OVOCNÁŘSTVÍ (na tržní účely)</b>			
Výměra plochy	1.000 ha	5	60
Skližeň	1.000 t	122	1.428
<b>VINÁŘSTVÍ</b>			
Vínice a výnosy	1.000 ha	0,4	100
Výnos vinného moštu	hl/ha	23	91
Skližeň vinného moštu	1.000 hl	10	9.139
<b>PRODUKČNÍ RYBÁŘSTVÍ (2008)</b>			
Výměra rybníků	1.000 ha	8	39
Podniky s hlavní činností	počet	52	188
Podniky s vedlejší činností	počet	200	11.543
Produkce konzumní ryby	1.000 t	2	11

<sup>5)</sup> Německo: údaje za rok 2008

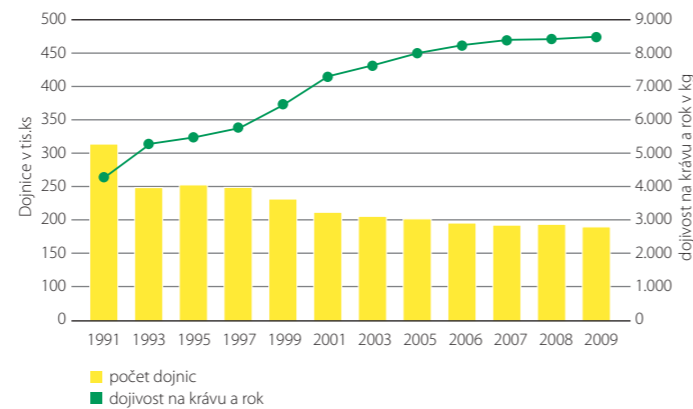
	Jednotka	SASKO	NĚMECKO
<b>STAV HOSPODÁŘSKÝCH ZVÍŘAT</b>			
Skot celkem		507	12.897
z toho dojnice		187	4.169
Prasata celkem		675	26.841
z toho prasata ve výkrmu	1.000 ks	222	11.353
chovná prasata		72	2.236
Ovce		116	2.350
Slepice celkem (2007)		9.175	114.625
Koně (2007)		15	542
<b>VÝKONY ŽIVOČIŠNÉ VÝROBY</b>			
<b>PRODUKCE MLÉKA <sup>6)</sup></b>			
Produkce mléka celkem	1.000 t	1.596	28.656
Dojivost na krávu	kg/rok	8.446	6.827
<b>PRODUKCE VAJEC</b>			
Produkce vajec	mil. kusů	898	8.523
Snáška na slepici	ks/rok	309	293
<b>PRŮMYSLOVÉ PORÁŽKY <sup>7)</sup></b>			
<b>JATEČNÝ DOBYTEK</b>			
Skot	1.000 kusů	40	3.463
průměrná jatečná hmotnost bycí	kg	357	372
průměrná jatečná hmotnost krávy	kg	275	301
Prasata	1.000 kusů	572	56.423
průměrná jatečná hmotnost	kg	95	94
<b>VÝROBA MASA</b>			
Jatečný dobytek celkem		66	6.510
z toho skot	1.000 t	11 <sup>8)</sup>	1.167
telata		–	42
prasata		54	5.277

<sup>6)</sup> Sasko: předběžné údaje, Německo: údaje za rok 2008

<sup>7)</sup> zvířata z tuzemska a dovozená ze zahraničí (bez drůbeže)

<sup>8)</sup> od roku 2009 včetně telat

Stavy dojnic a dojivost v Sasku od 1991 roku 2009

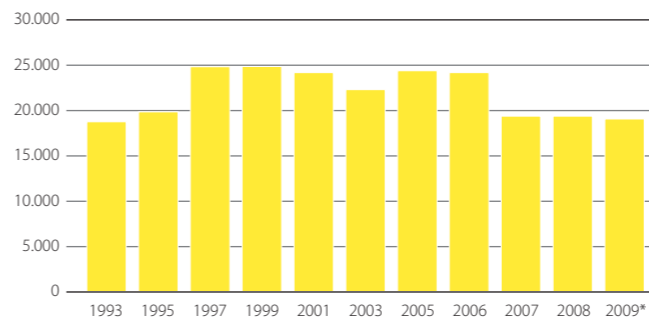


	Jednotka	SASKO	NĚMECKO
<b>STRUKTURA PODNIKŮ V POTRAVINÁŘSTVÍ ZPRACOVATELSKÉ PODNIKY <sup>9)</sup></b>			
<b>PODNIKY</b>			
Potraviny, pícniny		315	5.220
z toho			
porážky dobytka a zpracování masa		88	1.327
Výroba pečiva		143	2.421
Zpracování ovoce a zeleniny		20	240
Zpracování mléka; zmrzlina		14	230
Mlýny na mletí a loupání		4	94
Výroba pícnin		11	198
Nápojový průmysl		26	599
<b>CELKOVÉ TRŽBY</b>			
Potraviny a pícniny		5.083	128.002
z toho			
porážky dobytka a zpracování masa		797	34.284
výroba pečiva		492	13.480
zpracování ovoce a zeleniny		439	8.904
zpracování mléka; zmrzlina		2.570	21.511
mlýny na mletí a loupání		51	5.130
výroba pícnin		104	7.030
Nápojový průmysl		892	19.680
<b>VÝVOZNÍ KVŮTA</b>			
Potraviny, pícniny		8	18
Výroba nápojů		k.N. <sup>10)</sup>	25

<sup>9)</sup> Podniky nad 20 zaměstnanců

<sup>10)</sup> není doloženo

Zaměstnanci v saském potravinářství



<sup>\*)</sup> od roku 2009 potravinářství bez zpracování tabáku

	Jednotka	SASKO	NĚMECKO
<b>VÝVOZY POTRAVINÁŘSKÝCH KOMODIT PODLE STATISTIKY ZAHRANIČNÍHO OBCHODU <sup>11)</sup></b>			
<b>VÝVOZY CELKEM</b>			
Potravinářství celkem		805	47.287
z toho			
mléko a mléčné výrobky		128	3.276
sýr		153	2.587
maso a masné výrobky		89	7.290
pečivo		54	3.747
skořápkové ovoce, sušené ovoce		36	534
zeleninové polotovary a konzervy	mil. EURO	30	535
kakao a kakaové výrobky		17	2.593
rostlinné oleje a tuky		16	1.294
pivo		10	830
cukrové řepy a cukrářské výrobky		8	1.314
brambory a výrobky z nich		4	713
pšenice		21	1.582
ječmen		4	151
<b>VYRÁBĚNÁ A ZPRACOVÁVANÁ MNOŽSTVÍ</b>			
<b>ZPRACOVÁNÍ MLÉKA</b>			
Výroba konzumního mléka		396	5.288
Výroba dalších mlékárenských výrobků <sup>12)</sup>	1.000 t	355	2.950
Výroba sýra		159	2.270
<b>VÝROBA MLÝNSKÝCH VÝROBKŮ</b>			
Mlýnské výrobky celkem	1.000 t	263	7.516
z toho pšenice		203	6.646
<b>VÝROBA KRMNÝCH SMĚSÍ</b>			
Zpracování celkem		411	18.019
z toho obiloviny	1.000 t	247	9.407
z toho pokrutiny		93	5.924
Krmné směsi celkem		478	20.829
<b>TUKOVÝ PRŮMYSL</b>			
Zpracování olejnin a olejnatých plodin	1.000 t	416	11.200

<sup>11)</sup> včetně nezpracovaných agrárních výrobků

<sup>12)</sup> kysané mléko, kefirové mléko, jogurty a směsné mléčné výrobky

**Zdroje:**

- Spolkový statistický úřad Německa
- Pracovní skupina Národohospodářské účetnictví zemí
- Spolkové ministerstvo pro výživu, zemědělství a na ochranu spotřebitelů
- Zemský statistický úřad Svobodného státu Sasko
- Saský zemský úřad pro životní prostředí, zemědělství a geologii
- Výroční zpráva o německém vnitrozemském rybářství 2008

Pokud není označeno, jsou uvedeny údaje za rok 2009.

U zvěřejněných informací se jedná částečně o předběžné údaje.