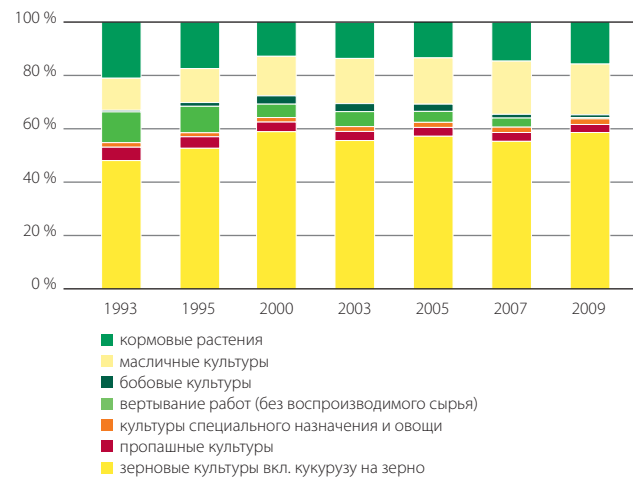


	Единица	САКСОНИЯ	ГЕРМАНИЯ
ИСПОЛЬЗОВАНИЕ ПЛОЩАДЕЙ			
площади, используемые в с/х (с/х угодья)	1.000 га	915	16.890
пастбища постоянного пользования	1.000 га	188	4.741
доля в с/х угодьях	%	21	28
пахотные земли	1.000 га	721	11.945
доля в с/х угодьях	%	79	71
под паром	1.000 га	4	246
обделенные районы (2005)	1.000 га	353	9.426
доля арендованных с/х угодий в общей площади ³⁾	%	86	62
ИСПОЛЬЗОВАНИЕ ПАХОТНЫХ ЗЕМЕЛЬ			
зерновые культуры, всего	1.000 га	423	6.908
в т. ч. пшеница		191	3.226
ячмень		139	1.878
овес		10	163
рожь		44	749
кукуруза на зерно, кукуруза ССМ		14	464
пропашные культуры		22	654
в том числе картофель		7	264
сахарная свекла	1.000 га	14	384
масличные культуры вкл. товары группы Non Food		137	1.507
в т. ч. рапс и сурепка масличная		134	1.471
подсолнечник		1	24
бобовые культуры		8	83
кормовые культуры		114	2.347
в т. ч. кукуруза на зелёную массу и силос		67	1.647
ЭКОЛОГИЧЕСКОЕ С/Х ЗЕМЛЕДЕЛИЕ ⁴⁾			
возделываемые площади	1.000 га	32	861
предприятия	кол-во	405	14.500

³⁾ Германия: данные за 2007

⁴⁾ Саксония: предварительные данные, Германия: данные за 2007

Развитие соотношения посевных площадей по культурам в Саксонии



Ответственный редактор издания:
Саксонское министерство окружающей среды
и сельского хозяйства (SMUL)
Postfach 10 05 10, 01076 Dresden
телефон для граждан: +49 (0) 351 564 6814
E-Mail: info@smul.sachsen.de
Интернет: www.smul.sachsen.de
Редакция:
SMUL, LfULG
Оформление:
Heimrich & Hannot GmbH
Окончание редакции:
июль 2010

Сельское хозяйство и экономика питания

Данные за 2009 отчетный год



	Единица	САКСОНИЯ	ГЕРМАНИЯ
ПЛОЩАДЬ И НАСЕЛЕНИЕ			
ПЛОЩАДЬ ¹⁾			
общая площадь	1.000 га	1.842	35.711
сельскохозяйственные угодья	1.000 га	1.020	18.765
уд. вес в общей площади	%	55	53
площади, покрытые лесом	1.000 га	499	10.735
уд. вес в общей площади	%	27	30
площади водной поверхности	1.000 га	36	848
уд. вес в общей площади	%	2	2
НАСЕЛЕНИЕ			
общая численность населения (2008)	тысяч	4.193	82.002
плотность населения на 1 кв. км общей площади (2008)	кол-во	228	230
общее число занятых	тысяч	1.939	40.265
число занятых в сельском, лесном и рыбном хозяйстве	тысяч	42	866
СТРУКТУРА СЕЛЬХОЗПРЕДПРИЯТИЙ ²⁾			
ПРАВОВАЯ ФОРМА			
Общее число сельскохозяйственных предприятий		6.896	374.500
в т. ч. юридические лица		634	4.700
из них зарегистрированные кооперативы		198	1.100
ГmbH	кол-во	289	2.800
в т. ч. физические лица		6.262	369.242
в т. ч. товарищества		384	19.100
частные предприятия		5.878	350.100
в т. ч. основной источник дохода		1.862	157.500
дополнительный доход		4.016	192.600
КЛАССЫ ПРЕДПРИЯТИЙ			
хозяйства, имеющие до 2 га с/х угодий		140	25.500
хозяйства, имеющие от 2 до 10 га с/х угодий		2.523	113.100
хозяйства, имеющие от 10 до 20 га с/х угодий		1.130	67.800
хозяйства, имеющие от 20 до 50 га с/х угодий		1.013	82.800
хозяйства, имеющие от 50 до 100 га с/х угодий	кол-во	634	53.400
хозяйства, имеющие от 100 до 500 га с/х угодий		989	28.400
хозяйства, имеющие от 500 до 1000 га с/х угодий		224	1.900
хозяйства, имеющие свыше 1000 га с/х угодий		243	1.500

¹⁾ Германия: данные за 2008 год

²⁾ Саксония: Содействие сельскому хозяйству 2009, Германия: Федеральное статистическое ведомство, BMELV: Данные за 2007 год

	Единица	САКСОНИЯ	ГЕРМАНИЯ
ДОХОДЫ И УРОЖАЙНОСТЬ			
ПОЛЕВОДСТВО			
зерновые культуры, всего	ц /га	66,4	72,1
(вкл. кукурузу на зерно, кукурузу ССМ)	1.000 т	2.805	49.748
в т. ч. пшеница	ц /га	71,7	78,1
	1.000 т	1.367	25.190
ячмень	ц /га	64,1	65,4
	1.000 т	892	12.288
овес	ц /га	50,4	50,8
	1.000 т	52	826
рожь	ц /га	52,5	57,0
	1.000 т	231	4.270
кукуруза на зерно, ССМ	ц /га	92,3	98,6
	1.000 т	130	4.527
рапс и сурепка масличная (вкл. продукты группы Non Food)	ц /га	41,6	42,9
	1.000 т	557	6.307
картофель	ц /га	431,0	443,0
	1.000 т	306	11.683
в т. ч. ранний картофель	ц /га	363,2	348,7
	1.000 т	7	496
сахарная свекла ⁵⁾	ц /га	689,9	622,9
	1.000 т	975	23.003
кукуруза на силосную массу	ц /га	428,0	445,0
	1.000 т	2.889	73.553
ОВОЩЕВОДСТВО (для торговли)			
возделываемые площади в открытом грунте	1.000 га	5	111
урожай в открытом грунте	1.000 т	65	3.443
возделываемые площади под стеклом	1.000 га	0,05	1,5
урожай под стеклом	1.000 т	7	167
ПЛОДОВОДСТВО (рыночное плодородство)			
площадь под культурой	1.000 га	5	60
урожай	1.000 т	122	1.428
ВИНОГРАДАРСТВО			
доход с виноградной площади	1.000 га	0,4	100
доход от виноградного сула	гг./га	23	91
урожай виноградного сула	1.000 hl	10	9.139
ПРУДОВОЕ ХОЗЯЙСТВО (2008)			
площадь прудового хозяйства	1.000 га	8	39
хозяйства с основным источником дохода	кол-во	52	188
хозяйства, дающие дополнительный доход	кол-во	200	11.543
производство пищевой рыбы	1.000 т	2	11

⁵⁾ Германия: данные за 2008

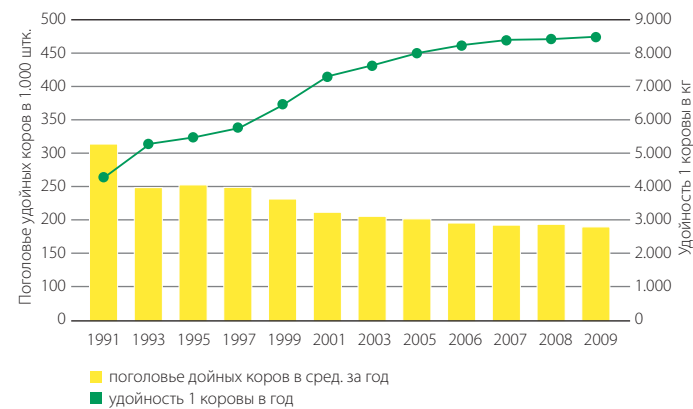
	Единица	САКСОНИЯ	ГЕРМАНИЯ
ПОГОЛОВЬ С/Х ЖИВОТНЫХ			
крупный рогатый скот, всего		507	12.897
в т. ч. дойные коровы		187	4.169
свины, всего		675	26.841
в т. ч. откормочные свиньи	1.000 штк.	222	11.353
выращиваемые свиньи		72	2.236
овцы		116	2.350
куры, всего (2007)		9.175	114.625
лошади (2007)		15	542
ПРОДУКТИВНОСТЬ ЖИВОТНЫХ			
ПРОИЗВОДСТВО МОЛОКА ⁶⁾			
производство молока, всего	1.000 т	1.596	28.656
удойность 1 коровы	кг/год	8.446	6.827
ПРОИЗВОДСТВО ЯИЦ			
производство яиц на птицефабриках	млн. штк.	898	8.523
продуктивность 1 курицы-несушки	штк./год	309	293
ПРОМЫШЛЕННЫЙ УБОЙ ⁷⁾			
УБОЙНЫЕ ЖИВОТНЫЕ			
крупный рогатый скот	1.000 штк.	40	3.463
средний убойный вес быков	кг	357	372
средний убойный вес коров	кг	275	301
свины, всего	1.000 штк.	572	56.423
средний убойный вес	кг	95	94
ВЫХОД МЯСА			
убойные животные, всего		66	6.510
в т. ч. крупный рогатый скот		11 ⁸⁾	1.167
телята		–	42
свины		54	5.277

⁶⁾ Саксония: предварительные данные, Германия: данные за 2008

⁷⁾ животные отечественного и импортного происхождения (без птицы)

⁸⁾ с 2009 вкл. телят

Поголовье дойных коров и удойность в Саксонии с 1991 по 2009



■ поголовье дойных коров в сред. за год

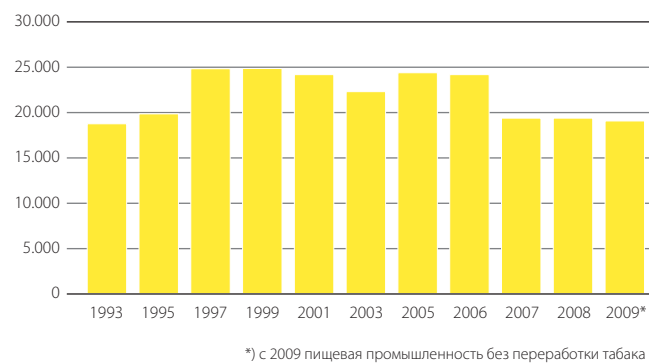
■ удойность 1 коровы в год

	Единица	САКСОНИЯ	ГЕРМАНИЯ
СТРУКТУРА ПРЕДПРИЯТИЙ ПИЩЕВОЙ ПРОМЫШЛЕННОСТИ В ПЕРЕРАБАТЫВАЮЩЕЙ СФЕРЕ ⁹⁾			
ПРЕДПРИЯТИЯ			
пищевые продукты и корма		315	5.220
в т. ч.			
убой и переработка мяса	кол-во	88	1.327
производство хлебобулочных изделий		143	2.421
переработка фруктов и овощей		20	240
переработка молока, мороженое		14	230
мукомольные мельницы и крупозаводы		4	94
производство кормов		11	198
производство напитков		26	599
ВАЛОВОЙ ОБОРОТ			
пищевые продукты и корма		5.083	128.002
в т. ч.			
убой и переработка мяса	млн. евро	797	34.284
производство хлебобулочных изделий		492	13.480
переработка фруктов и овощей		439	8.904
переработка молока, мороженое		2.570	21.511
мукомольные мельницы и крупозаводы		51	5.130
производство кормов		104	7.030
производство напитков		892	19.680
ЭКСПОРТНАЯ КВОТА			
пищевые продукты и корма	процент	8	18
производство напитков		k.N. ¹⁰⁾	25

⁹⁾ предприятия, насчитывающие от 20 занятых

¹⁰⁾ данных нет

Число занятых в пищевой промышленности Саксонии



*) с 2009 пищевая промышленность без переработки табака

	Единица	САКСОНИЯ	ГЕРМАНИЯ
ЭКСПОРТ ПИЩЕВОЙ ПРОМЫШЛЕННОСТИ СОГЛАСНО СТАТИСТИКЕ ВНЕШНЕЙ ТОРГОВЛИ ¹¹⁾			
ОБЩАЯ СУММА ЭКСПОРТА			
пищевая промышленность в целом		805	47.287
в т. ч.			
молоко и молочные продукты	млн. евро	128	3.276
сыр		153	2.587
мясо и мясные и колбасные изделия		89	7.290
хлебобулочные изделия		54	3.747
орехоплодные и сухофрукты		36	534
овощные блюда и овощные консервы		30	535
какао и какао-продукты		17	2.593
растительные масла и жиры		16	1.294
пиво		10	830
сахарная свекла и продукты сахарного производства		8	1.314
картофель и продукты из картофеля		4	713
пшеница		21	1.582
ячмень		4	151
ОБЪЕМ ПРОИЗВЕДЕННОЙ И ПЕРЕРАБАТЫВАЕМОЙ ПРОДУКЦИИ			
ПЕРЕРАБОТКА МОЛОКА			
производство молока массового потребления	1.000 т	396	5.288
производство других молочных продуктов ¹²⁾		355	2.950
производство сыра		159	2.270
МУКОМОЛЬНОЕ ПРОИЗВОДСТВО			
помол в целом	1.000 т	263	7.516
в т. ч. зерно мягкой пшеницы		203	6.646
КОМБИКОРМОВАЯ ПРОМЫШЛЕННОСТЬ			
переработка в целом	1.000 т	411	18.019
в т. ч. зерновые культуры		247	9.407
в т. ч. масличный жмых		93	5.924
комбикормовые изделия в целом		478	20.829
ЖИРОПЕРЕРАБАТЫВАЮЩАЯ ПРОМЫШЛЕННОСТЬ			
переработка семян и плодов масличных культур	1.000 т	416	11.200

¹¹⁾ вкл. непереработанные с/х продукты

¹²⁾ простокваша, кефир, йогурт и изделия с добавлением молока

Источник:

- Федеральное статистическое ведомство Германии
- Комиссия народнохозяйственного баланса земель
- Федеральное министерство питания, сельского хозяйства и защиты потребителей
- Саксонское статистическое ведомство
- Саксонское ведомство окружающей среды, сельского хозяйства и геологии
- Отчет о рыболовстве во внутренних водоёмах Германии за 2008

Если нет других обозначений, представлены сведения за 2009 год. Опубликованные цифры содержат частично временные данные.