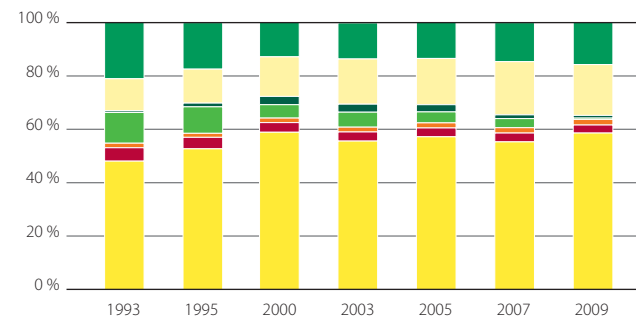


	Egység	SZÁSZOR- SZÁG	NÉMETOR- SZÁG
TERÜLET HASZNÁLÁSA			
Mezőgazdaságilag használt terület Mt	1.000 ha	915	16.890
Örökké zöld föld	1.000 ha	188	4.741
A Mt része	%	21	28
Szántóföld	1.000 ha	721	11.945
A Mt része	%	79	71
Parlag	1.000 ha	4	246
Hátrányos területek (2005)	1.000 ha	353	9.426
A mezőg.-i összterületből bérelt Mt része ³⁾	%	86	62
A SZÁNTÓFÖLD HASZNÁLÁSA			
Gabona összesen		423	6.908
ebből búza		191	3.226
árpa		139	1.878
zab		10	163
rozsa		44	749
szemes kukorica, CCM		14	464
Kapásnövények		22	654
ebből burgonya	1.000 ha	7	264
cukorrépa		14	384
olajos gyümölcsök, beleértve Non Food		137	1.507
ebből repce és réparepce		134	1.471
magvas napraforgó		1	24
hüvelyesek		8	83
takarmánynövények		114	2.347
ebből zöld- és silókukorica		67	1.647
ÖKOLÓGIAI FÖLDMŰVELÉS ⁴⁾			
Gazdálkodási terület	1.000 ha	32	861
Üzemek	szám	405	14.500

³⁾ Németország : 2007-es adatok

⁴⁾ Szászország: ideigl. Adatok, Németország: 2007-es adatok

A termelési viszonyok alakulása a Szabad Szászországban



- Takarmánynövények
- Olajos gyümölcsök
- Hüvelyesek
- Leállítás (újra sarjadó nyersanyagok nélkül)
- Speciális kultúrák és zöldségek
- Kapásnövények
- Gabona, beleértve szemes kukoricát



Kiadó:
Sächsisches Staatsministerium für Umwelt und
Landwirtschaft (SMUL) (Szászország Környezetvédelmi
és Mezőgazdasági Minisztériuma)
Postfach 10 05 10, 01076 Dresden
Polgárok számára telefon: +49 (0) 351 564 6814
E-mail: info@smul.sachsen.de
Internet: www.smul.sachsen.de
Szerkesztőség:
SMUL, LFÜLG
Alkotás:
Heimrich & Hannot GmbH
Lapzárta:
Júli 2010

Adatok a mező- és élelmiszergazdaságról

Beszámoló a 2009. évről



	Egység	SZÁSZOR- SZÁG	NÉMETOR- SZÁG
TERÜLET ÉS NÉPESSÉG			
TERÜLET ¹⁾			
Összterület	1.000 ha	1.842	35.711
Mezőgazdasági terület	1.000 ha	1.020	18.765
Az ország területének a része	%	55	53
Erdőterület	1.000 ha	499	10.735
Az ország területének a része	%	27	30
Vízterület	1.000 ha	36	848
Az ország területének a része	%	2	2
NÉPESSÉG			
ÖSSZNÉPESSÉG (2008)	ezer	4.193	82.002
Az összterületre jutó lakosok száma km2-ként (2008)	darabszám	228	230
Jövedelemmel rendelkezők összesen	ezer	1.939	40.265
Jövedelemmel rendelkezők a mezőgazd.-ban, erdőszetben, halászatban	ezer	42	866

MEZŐGAZDASÁGI ÜZEMSZERKEZET ²⁾

JOGI FORMA			
Mezőgazdasági üzemek összesen		6.896	374.500
ebből jogi személyek		634	4.700
ebből bejegyzett szervezetek		198	1.100
Kft.		289	2.800
ebből természetes személyek	darabszám	6.262	369.242
ebből személyi társaságok		384	19.100
Egyéni vállalatok		5.878	350.100
ebből főkereset		1.862	157.500
mellékereset		4.016	192.600
AZ ÜZEMEK NAGYSÁGÁNAK OSZTÁLYAI			
Üzemek 2 ha alatti mezőg.területtel		140	25.500
Üzemek 2 – 10 ha mezőg. területtel		2.523	113.100
Üzemek 10 – 20 ha mezőg. területtel		1.130	67.800
Üzemek 20 – 50 ha mezőg. területtel		1.013	82.800
Üzemek 50 – 100 ha mezőg. területtel	darabszám	634	53.400
Üzemek 100 – 500 ha mezőg. területtel		989	28.400
Üzemek 500 – 1.000 ha mezőg. területtel		224	1.900
Üzemek 1.000 és több ha mezőg. területtel		243	1.500

¹⁾ Németország: 2008-as adatok

²⁾ Szászország: agrártámogatás 2009,
Németország: Statisztikai Hivatal: adatok 2007

	Egység	SZÁSZOR-SZÁG	NÉMETOR-SZÁG
TERMÉSHOZAMOK ÉS -MENNYISÉGEK			
FÖLDMŰVELÉS			
Gabona összesen	q/ha	66,4	72,1
(beleértve szemes kukorica, CCM)	1.000 t	2.805	49.748
ebből búza	q/ha	71,7	78,1
	1.000 t	1.367	25.190
árpa	q/ha	64,1	65,4
	1.000 t	892	12.288
zab	q/ha	50,4	50,8
	1.000 t	52	826
rozsa	q/ha	52,5	57,0
	1.000 t	231	4.270
szemes kukorica, CCM	q/ha	92,3	98,6
	1.000 t	130	4.527
repce és réparepce (beleértve Non Food)	q/ha	41,6	42,9
	1.000 t	557	6.307
burgonya	q/ha	431,0	443,0
	1.000 t	306	11.683
ebből korai burgonya	q/ha	363,2	348,7
	1.000 t	7	496
cukorrépa ⁵⁾	q/ha	689,9	622,9
	1.000 t	975	23.003
silókukorica	q/ha	428,0	445,0
	1.000 t	2.889	73.553
ZÖLDÉGTERMESZTÉS (eladásra)			
Termesztési terület szabadban	1.000 ha	5	111
Termés szabadban	1.000 t	65	3.443
Termesztési terület üvegházban	1.000 ha	0,05	1,5
Termés üvegházban	1.000 t	7	167
GYÜMÖLCSTERMESZTÉS (piacra)			
Termesztési terület	1.000 ha	5	60
Termés	1.000 t	122	1.428
SZŐLŐMŰVELÉS			
Szőlőterület hozama	1.000 ha	0,4	100
Szőlőmust hozam	hl/ha	23	91
Szőlőmust termés	1.000 hl	10	9.139
TÓGAZDÁLKODÁS (2008)			
Tógazdálkodásra használt terület	1.000 ha	8	39
Főkeresetű üzemek	darabszám	52	188
Mellékkeresetű üzemek	darabszám	200	11.543
Étkezési hal termelés	1.000 t	2	11

⁵⁾ Németország: 2008-as adatok

	Egység	SZÁSZOR-SZÁG	NÉMETOR-SZÁG
HASZONÁLLAT-ÁLLOMÁNY			
Szarvasmarhák összesen		507	12.897
ebből fejőstehenek		187	4.169
Sertések összesen		675	26.841
ebből hízó	1.000 db	222	11.353
Tenyésztet sertések		72	2.236
Birkák		116	2.350
Tyúkok összesen (2007)		9.175	114.625
Lovak (2007)		15	542

AZ ÁLLATOK TELJESÍTMÉNYE			
TEJTERMELÉS ⁶⁾			
Tejtermelés összesen	1.000 t	1.596	28.656
Tejhozam tehemenként	kg/év	8.446	6.827
TOJÁSTERMELÉS			
Üzemi tojástermelés	Mill. db	898	8.523
Tojóteljesítmény tyúkonként	db/év	309	293

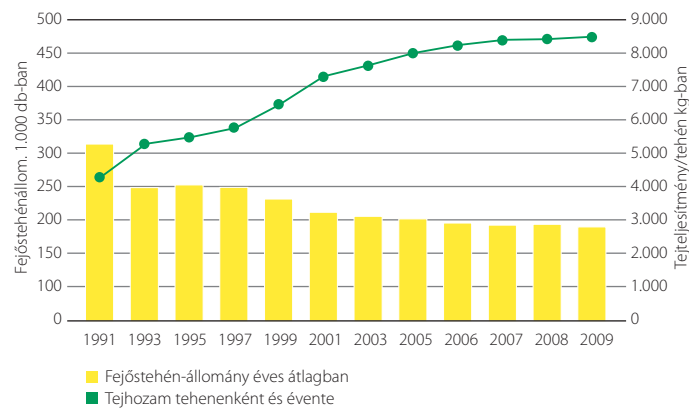
IPARI VÁGÁSOK ⁷⁾			
LEVÁGANDÓ ÁLLATOK			
Szarvasmarhák összesen	1.000 db	40	3.463
tenyészbikák átlagos vágó súlya	kg	357	372
tehenek átlagos vágó súlya	kg	275	301
Sertések	1.000 db	572	56.423
átlagos vágó súlya	kg	95	94
VÁGOTT HÜSMENNYISÉG			
Levágandó jószág összesen		66	6.510
ebből szarvasmarhák		11 ⁸⁾	1.167
borjak	1.000 t	–	42
sertések		54	5.277

⁶⁾ Szászország: előzetes adatok, Németország: 2008-as adatok

⁷⁾ Bel és külföldi származású állatok (szárnyasok nélkül)

⁸⁾ 2009-től beleértve a borjakat

Fejőstehén állomány és tejteljesítmény Szászországban 1991 – 2009

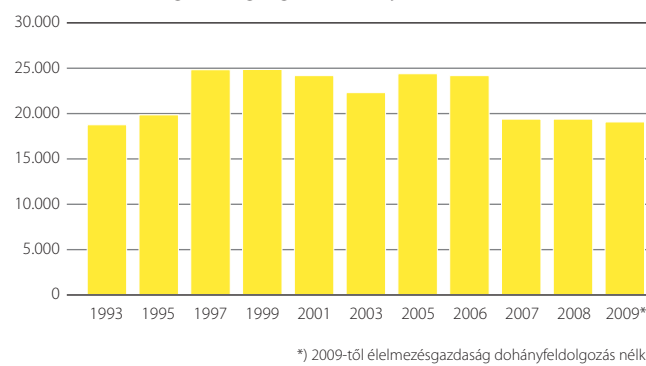


	Egység	SZÁSZOR-SZÁG	NÉMETOR-SZÁG
AZ ÉLELMÉZÉSGAZDASÁG ÜZEMI SZERKEZETE A FELDOLGOZÓ IPARBAN ⁹⁾			
ÜZEMEK			
Élelmiszerek/állati eledel		315	5.220
ezalatt			
vágások és húsfeldolgozás	darabszám	88	1.327
pékáruk előállítása		143	2.421
gyümölcs- és zöldségfeldolgozás		20	240
tejfeldolgozás: fagylalt/jégkrém		14	230
őrő és hántoló malmok		4	94
állati eledel előállítása		11	198
italok előállítása		26	599
ÖSSZFORGALOM			
Élelmiszerek/állati eledel		5.083	128.002
ezalatt			
vágások és húsfeldolgozás	Mill. Euro	797	34.284
pékáruk előállítása		492	13.480
gyümölcs- és zöldségfeldolgozás		439	8.904
tejfeldolgozás: fagylalt/jégkrém		2.570	21.511
őrő és hántoló malmok		51	5.130
állati eledel előállítása		104	7.030
italok előállítása		892	19.680
EXPORTKVÓTA			
Élelmiszerek/állati eledel		8	18
italok előállítása	Százalék	B.n. ¹⁰⁾	25

⁹⁾ Üzemek 20 és annál több foglalkoztatottal

¹⁰⁾ Bizonyíték nincs

A szász élelmézőgazdaság foglalkoztatottjai



	Egység	SZÁSZOR-SZÁG	NÉMETOR-SZÁG
AZ ÉLELMÉZÉSGAZDASÁG KIVITELE A KÜLKERESKEDELEM STATISZTIKÁJA SZERINT ¹¹⁾			
ÖSSZKIVITEL			
Élelmézőgazdaság összesen		805	47.287
ezalatt			
Tej és tejtermékek		128	3.276
sajt		153	2.587
hús és hústermékek		89	7.290
pékáruk		54	3.747
csonthéjas- és szárazgyümölcsök	Mill. Euro	36	534
zöldségkészítmények és konzervek		30	535
Kakaó és kakaótermékek		17	2.593
növényi olajok és zsírok		16	1.294
sör		10	830
cukorra és cukortermékek		8	1.314
burgonya és burgonyatermékek		4	713
búza		21	1.582
árpa		4	151

TERMELÉSI ÉS FELDOLGOZÁSI MENNYISÉGEK

TEJFELDOLGOZÁS			
fogyasztótej előállítása		396	5.288
további tejtermékek előállítása ¹²⁾	1.000 t	355	2.950
sajt előállítása		159	2.270

MALOMGAZDASÁG			
összörlés	1.000 t	263	7.516
ebből búza		203	6.646

KEVERT ÁLLATEDELEL IPARA			
feldolgozás összesen		411	18.019
ebből gabona	1.000 t	247	9.407
ebből olajpogácsa		93	5.924
Kevert állateledel termékek összesen		478	20.829

ZSÍRFELDOLGOZÓ IPAR			
Olajos magvak és olajos gyümölcsök feldolgozása	1.000 t	416	11.200

¹¹⁾ beleértve a feldolgozatlan agrártermékeket

¹²⁾ Aludtej, kefir, joghurt és kevert tejtermékek

Források:

- Német Szövetségi Statisztikai Hivatal
- Tartományok Közgazdasági Összesítésének Munkacsoportja
- Szövetségi Élelméző, Mezőgazdasági és Fogyasztóvédelmi Minisztérium
- Szabad Szászország Országos Statisztikai Hivatala
- Szászország Országos Környezetvédelmi, Mezőgazdasági és Geológiai Hivatala
- Éves beszámoló a német belvízi halászatról 2008

Más jelölés hiányában az adatok 2009-ből származnak. A nyilvánosságra hozott adatok részben ideiglenes jellegűek.