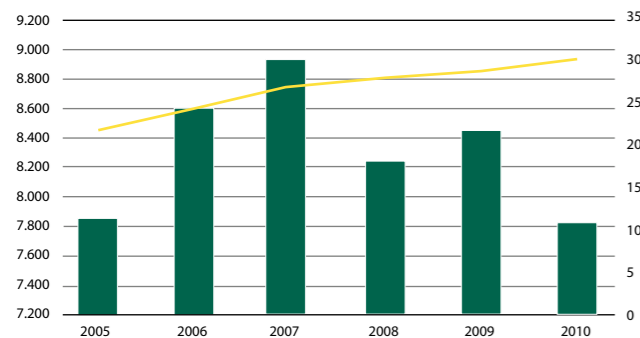


	Jednotka	SASKO	NĚMECKO
VYUŽITÍ PLOCH			
Zemědělská půda (z.p.)	1.000 ha	913	16.704
Trvalé pastviny	1.000 ha	187	4.655
Podíl na z.p.	%	20	28
Orná půda	1.000 ha	721	11.847
Podíl na z.p.	%	79	71
Úhory	1.000 ha	6	252
Znevýhodněné oblasti (2005)	1.000 ha	353	9.426
Podíl pachtované půdy na celkové z.p.*	%	77	60
VYUŽITÍ ORNÉ PŮDY			
Obiloviny celkem		410	6.595
z toho pšenice		198	3.298
ječmen		125	1.641
oves		10	141
žito		38	627
kukuřice na zrno, CCM		15	467
Okopaniny	1.000 ha	20	624
z toho brambory		7	254
cukrovky		13	364
Olejniný včetně non-food		140	1.502
z toho řepky a řepnice		137	1.461
slunečnice na zrno		1	25
Luštěniny		9	101
Píceřiny		123	2.571
z toho kukuřice na zeleno a siláž		69	1.829
EKOLOGICKÉ ZEMĚDĚLSTVÍ³⁾			
Obhospodařovaná půda	1.000 ha	34	991
Podniky	počet	444	21.942

³⁾ Hlášení kontrolních orgánů podle Nařízení 834/2007 (ES) v návaznosti na Nařízení 889/2008 (ES) kde dni 31.12.2010

Pěstování travních semen (registrované plochy rozmnožování)



■ Podíl na ploše rozmnožování v Německu (%)
■ Pěstování travních semen v Sasku (ha)



Vydavatel:
Saské státní ministerstvo životního prostředí a zemědělství (SMUL)
P. O. Box 10 05 10, 01076 Dresden
Linka pro občany: +49 0351 564 6814
E-Mail: info@smul.sachsen.de
www.smul.sachsen.de
Redakce:
SMUL, LFLUG
Úprava:
Heimrich & Hannot GmbH

Informace o zemědělství a potravinářství

Výroční zpráva 2010



	Jednotka	SASKO	NĚMECKO
ROZLOHA A DEMOGRAFICKÉ ÚDAJE			
ROZLOHA			
Celková rozloha	1.000 ha	1.842	35.713 ¹⁾
Zemědělská půda	1.000 ha	1.015	18.729
Podíl na celkové rozloze	%	55	52
Lesní plocha	1.000 ha	501	10.753
Podíl na celkové rozloze	%	27	30
Vodní plocha	1.000 ha	36	851
Podíl na celkové rozloze	%	2	2
DEMOGRAFICKÉ ÚDAJE			
Celkový počet obyvatel	tis.	4.169	81.752
Počet obyvatel na 1 km ² rozlohy (2009)	počet	225	229 ¹⁾
Celkový počet výdělečně činných osob v zemědělství, lesnictví, rybářství	tis.	1.951*	40.483*
	tis.	40*	847*

STRUKTURA ZEMĚDĚLSTVÍ²⁾

	Jednotka	SASKO	NĚMECKO
PRÁVNÍ FORMA			
Zemědělské podniky celkem		5.597	300.700*
z toho právnické osoby		610	5.000*
z toho zapsaná družstva		197	1.100*
spol. s r.o.		289	2.800*
z toho fyzické osoby	počet	4.987	295.600*
z toho osobní společnosti		372	21.000*
podniky jednotlivce		4.615	274.600*
z toho hlavní výdělečná činnost		1.803	137.400*
vedlejší činnost		2.812	137.200*
KATEGORIE EKONOMICKÉ VELIKOSTI PODNIKŮ			
Podniky do 2 ha z.p.		307	27.351
Podniky od 5 do 10 ha z.p.		1.090	47.314
Podniky od 10 do 20 ha z.p.		1.108	63.160
Podniky od 20 do 50 ha z.p.		1.000	76.068
Podniky od 50 do 100 ha z.p.	počet	643	51.623
Podniky od 100 do 200 ha z.p.		549	22.828
Podniky od 200 do 500 ha z.p.		435	7.223
Podniky od 500 do 1000 ha z.p.		219	2.065
Podniky od 1000 ha a více z.p.		246	1.502

¹⁾ Stav ke dni: 31.12.2009

²⁾ Sasko: Dotace zemědělství
Německo: Zemědělský census

	Jednotka	SASKO	NĚMECKO
VÝNOSY A SKLIZENÁ MNOŽSTVÍ			
POLNÍ VÝROBA			
Obiloviny celkem	dt/ha	64,3	66,9
(včetně kukuřice na zrno, CCM)	1.000 t	2.634	44.039
z toho pšenice	dt/ha	69,0	72,1
	1.000 t	1.368	23.783
ječmen	dt/ha	63,9	62,9
	1.000 t	798	10.327
oves	dt/ha	42,7	42,3
	1.000 t	41	598
žito	dt/ha	46,2	46,3
	1.000 t	176	2.900
kukuřice na zrno, CCM	dt/ha	82,8	90,9
	1.000 t	127	4.212
Řepky a řepnice (včetně non-food)	dt/ha	38,5	39,0
	1.000 t	527	5.698
Brambory	dt/ha	396,6	398,8
	1.000 t	277	10.143
Cukrovky	dt/ha	656,1	616,3
	1.000 t	822	22.441
Kukuřice na siláž	dt/ha	358,2	398,8
	1.000 t	2.471	72.151

ZELINÁŘSTVÍ (na prodej)			
Výměra plochy na pěstování	1.000 ha	4	106
Sklizeň na volné ploše	1.000 t	51	3.148
Pěstování ve sklenících	1.000 ha	0,04	1,3
Sklizeň ve sklenících	1.000 t	5	143

OVOCNÁŘSTVÍ (pro tržní účely)			
Výměra plochy na pěstování	1.000 ha	4	61
Sklizeň	1.000 t	84	1.127

VINAŘSTVÍ			
Vínice a výnosy	1.000 ha	0,4	100
Výnos vinného moštu	hl/ha	29	71
Sklizeň vinného moštu	1.000 hl	13	7.055

PROVOZNÍ RYBÁŘSTVÍ (2009) ⁴⁾			
Výměra rybníků	1.000 ha	8	36
Podniky s hlavní činností	Anzahl	52	180
Podniky s vedlejší činností	Anzahl	200	11.086
Produkce konzumní ryby	1.000 t	2	10

⁴⁾ Výroční zpráva o německém vnitrozemském rybářství 2009

	Jednotka	SASKO	NĚMECKO
POČETNOST HOSPODÁŘSKÝCH ZVÍŘAT ⁵⁾			
Skot celkem		504	12.809
z toho dojnice		186	4.183
Prasata celkem		665	26.509
z toho prasata ve výkrmu	1.000 ks	216	11.173
chovná prasata		76	2.275
Opce		102	2.089
Slepice celkem		8.235	114.113
Jednokopytníci (kůň, osel, mezek a j.)		12	462

ŽIVOČIŠNÁ VÝROBA			
PRODUKCE MLÉKA			
Výroba mléka celkem	1.000 t	1.596	29.609
Dojlvost na krávu	kg/rok	8.489	7.080
Dojivost na krávu podle sledování dojivosti	kg/rok	8.944	8.093
PRODUKCE VAJEC			
Produkce vajec v podnicích	mil. kusů	717	8.007
Snáška na slepici	ks/rok	307	294

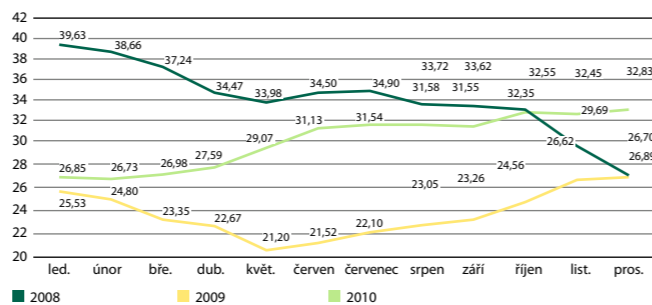
PRŮMYSLOVÉ PORÁŽKY ⁶⁾			
JATEČNÍ DOBYTEK			
Skot	1.000 kusů	38	3.429
průměrná jatečná hmotnost bycí	kg	356	335 ⁷⁾
průměrná jatečná hmotnost krávy	kg	278	335 ⁷⁾
Prasata	1.000 kusů	534	58.309
průměrná jatečná hmotnost	kg	95	94
VÝROBA MASA			
Jatečný dobytek celkem		62	6.723
z toho skot	1.000 t	10	1.197
telata		-	44
prasata		51	5.457

⁵⁾ 03.11.2010, slepice a koně: 01.03.2010

⁶⁾ zvířata tuzemská a z dovozu (bez drůbeže)

⁷⁾ skot celkem

Výkupní ceny mléka v Sasku (tuky 3,7%, bílkoviny 3,4%) Euro/100 kg od výrobce



	Jednotka	SASKO	NĚMECKO
STRUKTURA POTRAVINÁŘSTVÍ, TRŽBY A VÝVOZNÍ KVÓTA ⁸⁾			
PODNIKY			
Potraviný, pícniny		317	5.266
z toho			
jatečné a zpracovatelské podniky	počet	86	1.316
výroba pečiva		144	2.460
zpracování ovoce a zeleniny		19	241
zpracování mléka		13	213
mlýny na mletí a loupání		4	92
výroba pícnin		12	204
Nápojový průmysl		25	587
Pracovníci v potravinářství		18.994	541.510

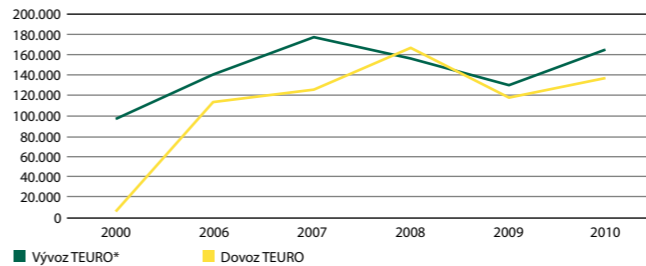
TRŽBY CELKEM			
Potraviný, pícniny		5.432	132.593
z toho			
jatečné a zpracovatelské podniky		762	35.091
výroba pečiva		504	13.943
zpracování ovoce a zeleniny	mil. Euro	426	8.943
zpracování ovoce a zeleniny		2.924	23.273
mlýny na mletí a loupání		47	3.437
výroba pícnin		128	7.657
Nápojový průmysl		861	19.198

VÝVOZNÍ KVÓTA			
Potraviný, pícniny		9	19
Nápojový průmysl	procento	k.N. ⁹⁾	10

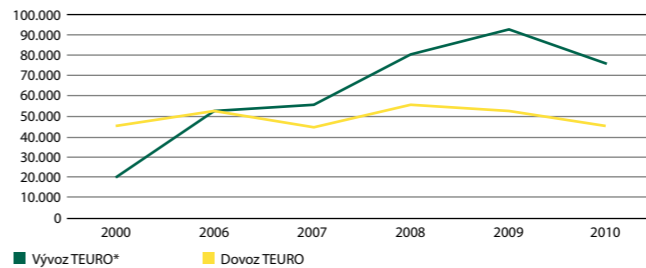
⁸⁾ Podniků nad 20 pracovníků

⁹⁾ není doloženo

Mléko a mléčné výrobky (bez másla) – dovozy a vývozy v Sasku



Maso a masné výrobky – dovozy a vývozy vSasku



	Jednotka	SASKO	NĚMECKO
VÝVOZY POTRAVINÁŘSKÝCH KOMODIT PODLE STATISTIKY ZAHRA NIČNÍHO OBCHODU ¹⁰⁾			
VÝVOZY CELKEM			
Potravinářství celkem		886*	51.832*
z toho			
mléko a mléčné výrobky		164*	3.913*
sýr		184*	3.011*
maso a masné výrobky		77*	7.714*
pečivo		61*	4.010*
skořápkové a sušené ovoce		35*	605*
zeleninové polotovary a konzervy	mil. Euro	27*	514*
kakao a kakaové výrobky		15*	3.122*
rostlinné oleje a tuky		21*	1.480*
pivo		11*	946*
cukrové řepy a cukrářské výrobky		11*	1.425*
brambory a výrobky z brambor		5*	775*
pšenice		21*	1.483*
ječmen		2*	252*

VYRÁBĚNÁ A ZPRACOVANÁ MNOŽSTVÍ			
ZPRACOVÁNÍ MLÉKA			
Produkce konzumního mléka		332	5.276
Výroba dalších mlékarenských výrobků ¹¹⁾	1.000 t	400	3.006
Výroba sýra		161	2.352

MLÝNSKÝ PRŮMYSL			
Mlýnské výrobky celkem	1.000 t	254	8.062
z toho pšenice		196	7.217

VÝROBA KRMNÝCH SMĚSÍ			
Zpracování celkem		436	19.230
z toho obiloviny	1.000 t	269	10.232
z toho pokrutiny		97	5.948
Krmné směsi celkem		495	22.118

TUKOVÝ PRŮMYSL INDUSTRIE			
Zpracování olejnin a olejných plodin	1.000 t	416	11.613

¹⁰⁾ včetně nezpracovaných agrárních výrobků

¹¹⁾ kysano mléko, kefir, jogurty a směsné mléčné výrobky

Zdroje:

- Spolkový statistický úřad Německa
- Pracovní skupina Národohospodářské účetnictví zemí
- Spolkové ministerstvo pro výživu, zemědělství a ochranu spotřebitelů
- Spolkový ústav zemědělství a výživy
- Zemský statistický úřad Svobodného státu Sasko
- Saský zemský úřad životního prostředí, zemědělství a geologie

Pokud není jinak označeno, jsou uvedeny údaje za rok 2010.

Údaje s označením * jsou předběžné.

Zejména u dat o zemědělské struktuře, využití ploch a stavu hospodářských zvířat je třeba respektovat, že změny v roce 2010 oprotipředevším rokům nastaly také na základě změných podmínek pro statistiku (výkazový okruh, provozní systematika).