



Das Lebensministerium



Rolnictwo i gospodarka żywnościowa

dane z roku sprawozdawczego
2006

Freistaat  Sachsen

Staatsministerium für Umwelt und Landwirtschaft

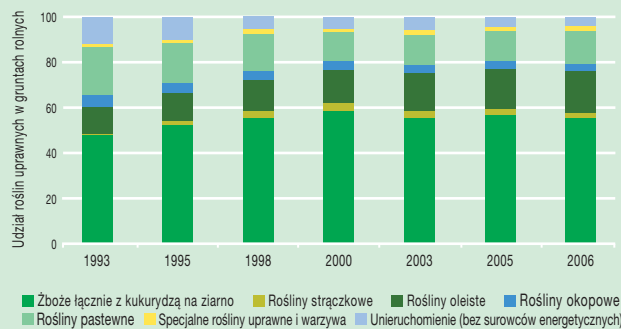
Saksonia – dane z roku sprawozdawczego 2006

	Jednostka	SAKSONIA	NIEMCY
POWIERZCHNIA I LUDNOŚĆ			
POWIERZCHNIA			
Powierzchnia ogółem	1.000 ha	1.842	35.705
Grunty rolne	1000 ha	1.022	18.932
Udział w powierzchni kraju związkowego	%	56	53
Lasy	1.000 ha	496	10.649
Udział w powierzchni kraju związkowego	%	27	30
Zbiorniki wodne	1.000 ha	35	828
Udział w powierzchni kraju związkowego	%	2	2
LUDNOŚĆ			
Ludność ogółem	w tysiącach	4.262	82.372
Ilość mieszkańców na km ² powierzchni	ilość	231	231
Zatrudnieni ogółem	w tysiącach	1.906	39.106
Zatrudnieni w rolnictwie i leśnictwie	w tysiącach	42	849

STRUKTURA ZAKŁADÓW ROLNICZYCH			
FORMA PRAWNA			
Zakłady rolnicze ogółem		7.117	366.600
w tym posiadające osobowość prawną		632	5.300
w tym spółdzielnie		212	1.200
Sp. z o.o.		264	2.600
w tym osoby fizyczne	ilość	6.480	361.300
w tym Spółki osobowe		386	18.800
Drobni przedsiębiorcy		6.094	342.500
w tym ci, dla których ta działalność stanowi główne źródło utrzymania		1.875	160.000
		4.219	182.500
WIELKOŚĆ ZAKŁADÓW			
Zakłady dysponujące powierzchnią od 2 do mniej niż 10 ha		2.650	113.600
Zakłady dysponujące powierzchnią od 10 do mniej niż 20 ha		1.156	68.900
Zakłady dysponujące powierzchnią od 20 do mniej niż 50 ha		1.018	85.400
Zakłady dysponujące powierzchnią od 50 do mniej niż 100 ha	ilość	632	54.600
Zakłady dysponujące powierzchnią od 100 do mniej niż 500 ha		993	27.500
Zakłady dysponujące powierzchnią od 500 do mniej niż 1000 ha		218	1.800
Zakłady dysponujące powierzchnią powyżej 1000 ha		252	1.500

	Jednostka	SAKSONIA	NIEMCY
WYKORZYSTANIE POWIERZCHNI			
Powierzchnia rolna	1.000 ha	911	16.951
Pastwiska	1.000 ha	184	4.882
Udział w powierzchni	%	20	29
Ziemia uprawna	1.000 ha	721	11.866
Udział w powierzchni	%	79	70
Ugory	1.000 ha	28	741
Nieuzytki (2005)	1.000 ha	298	9.426
Grunty dzierżawne (2005)	1.000 ha	746	10.586
WYKORZYSTANIE ZIEMI UPRAWNEJ			
Zboża ogółem		402	6.702
w tym pszenica		181	3.115
jęczmień		146	2.025
owies		10	184
żyto		28	539
kukurydza, CCM		11	401
Rośliny okopowe		21	641
w tym ziemniaki	1.000 ha	7	274
buraki cukrowe		14	358
Rośliny oleiste łącznie z Non Food		133	1.483
w tym rzepak		131	1.429
słonecznik		2	32
Rośliny strączkowe		15	144
Rośliny pastwne		107	1.956
w tym kukurydza zielona i kiszonkowa		63	1.346
UPRAWA EKOLOGICZNA			
Powierzchnia uprawna	1.000 ha	23	807*
Zakłady	ilość	298	17.020*

Wykorzystanie gruntów ornych w Wolnym Państwie Saksonia od 1993 do 2006 r.



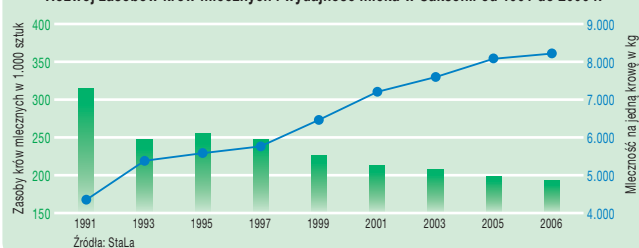
Źródło: StaLa

	Jednostka	SAKSONIA	NIEMCY
WYDAJNOŚĆ I PŁONY			
UPRAWY ROLNE			
Zboża ogółem	dt/ha	57	65
(włącznie z kukurydzą, CCM)	1.000 t	2.275	43.475
w tym pszenica	dt/ha	61	72
	1.000 t	1.106	22.428
jęczmień	dt/ha	55	59
	1.000 t	798	11.967
owies	dt/ha	44	45
	1.000 t	45	830
żyto	dt/ha	47	49
	1.000 t	132	2.644
kukurydza, CCM	dt/ha	72	81
	1.000 t	80	3.220
Rzepak (łącznie z Non Food)	dt/ha	35	37
	1.000 t	455	5.336
Ziemniaki	dt/ha	322	366
	1.000 t	234	10.031
w tym młode ziemniaki	dt/ha	276	298
	1.000 t	8	447
Buraki cukrowe	dt/ha	511	577
	1.000 t	691	20.646
Kukurydza zielona i kiszonkowa	dt/ha	347	394
	1.000 t	2.190	53.112
UPRAWA WARZYW (na sprzedaż)			
Warzywa z uprawy grunтовой	1.000 ha	4	107
Zbiory z uprawy grunтовой	1.000 t	52	2.969
Uprawa szklarniowa	1.000 ha	0,05	1,4
Zbiory z uprawy szklarniowej	1.000 t	6	147
UPRAWA OWOCÓW (na sprzedaż)			
Powierzchnia upraw	1.000 ha	5	64
Zbiory	1.000 t	109	1.286
WINNICE			
Wydajność upraw winorośli	1000 ha	0,4	99
Wydajność moszczu	hl/ha	54	91
Zbiory moszczu	1000 hl	21	9.063
STAWY HODOWLANE			
Powierzchnia stawów hodowlanych	1.000 ha	8	24
stanowiących główne źródło utrzymania	ilość	148	3.343
stanowiących dodatkowe źródło utrzymania	ilość	64	2.643
Przetwórstwo rybne	1.000 t	3	13

	Jednostka	SAKSONIA	NIEMCY
ZWIERZĘTA HODOWLANE			
Bydło rogate		484	12.677
w tym krowy mleczne		191	4.054
Świnie		362	26.821
w tym tucznie		213	11.014
zwierzęta zarodowe	1.000 szt.	77	2.511
Owce		122	2.560
Kury (2005)		7.762	107.267
Konie (2005)		14	500
POŻYTKI Z HODOWLI ZWIERZĄT			
MLECZARSTWO			
Produkcja mleka ogółem	1.000 t	1.575	27.995
Produkcja mleka w przeliczeniu na krowę	kg/rok	8.107	6.849
PRODUKCJA JAJ			
Produkcja jaj ogółem	Mio. Stück	983	9.537
Ilość jaj znoszonych przez kurę	szt./rok	306	292
UBÓJ PRZEMYSŁOWY ¹⁾			
ZWIERZĘTA DO UBOJU			
Bydło rogate	1.000 szt.	33	3.408
Przeciętna waga przy uboju	kg	295	332
Cieleta	1.000 szt.	3	334
Przeciętna waga przy uboju	kg	71	127
Świnie	1.000 szt.	470	49.765
Przeciętna waga przy uboju	kg	96	94
PRODUKTY UBOCZNE Z UBOJU			
Zwierzęta do uboju ogółem		55	5.828
w tym bydło rogate		10	1.131
cieleta	1.000 t	0,2	43
świnie		45	4.630

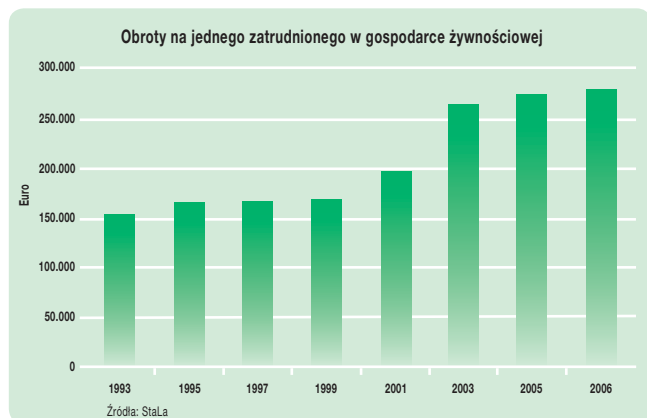
¹⁾ Zwierzęta pochodzenia krajowego i zagranicznego (Bez drobiu)

Rozwój zasobów krow mlecznych i wydajność mleka w Saksonii od 1991 do 2006 r.



	Jednostka	SAKSONIA	NIEMCY
STRUKTURA ZAKŁADÓW GOSPODARKI ŻYWIENIOWEJ W PRZEMYSŁE PRZETWÓRCZYM ²⁾			
ZAKŁADY			
Gospodarka żywniowa ogółem		356	5.900
w tym			
Rzeźnie i przetwórstwo mięsa		87	1.279
Przetwórstwo warzyw i owoców		25	306
Produkcja roślinnych i zwierzęcych olejów i tłuszczu	Ilość	2	34
Przetwórstwo mleczne, lody jadalne		14	244
Młyny mielące i łuszczące		4	115
Produkcja pasz		12	209
Produkcja wyrobów piekarniczych i słodczy		162	2.606
Produkcja napojów		33	696
OBROT OGÓLEM			
Gospodarka żywniowa ogółem		6.774	157.853
w tym			
Rzeźnie i przetwórstwo mięsa		705	30.579
Przetwórstwo warzyw i owoców		442	8.210
Produkcja roślinnych i zwierzęcych olejów i tłuszczu	mln. Euro	Brak wartości	5.398
Przetwórstwo mleczne, lody jadalne		2.458	22.145
Młyny mielące i łuszczące		43	4.544
Produkcja pasz		100	5.673
Produkcja wyrobów piekarniczych i słodczy		634	26.125
Produkcja napojów		965	19.946
KWOTA EKSPORTOWA			
Gospodarka żywniowa ogółem	Procent	5,9	15,0

²⁾ Zakłady z 20 i więcej zatrudnionymi



	Jednostka	SAKSONIA	NIEMCY
WYWÓZ GOSPODARKI ŻYWIENIOWEJ ZGODNIE ZE STATYSTYKĄ HANDLU ZAGRANICZNEGO ³⁾			
WYWÓZ OGÓLEM			
Gospodarka żywniowa ogółem		693	37.895
w tym			
Mleko i produkty mleczne		140	3.006
Ser		173	2.297
Wódka		54	729
Mięso i produkty mięsne		51	5.128
Owoce łupinowe i suszone	mln. Euro	35	461
Wyroby piekarnicze		37	2.940
Kakao i wyroby z kakao		19	1.837
Buraki cukrowe i wyroby z cukru		17	1.246
Przetworzone warzywa i konserwy		18	483
Roślinne oleje i tłuszcze		12	1.075
Pszenica		18	801
IŁOŚCI PRODUKCJI I PRZETWÓRSTWA			
PRZETWÓRSTWO MLEKA			
Produkcja mleka do konsumpcji		395	6.112
Produkcja jogurtów i deserów	1.000 t	423	2.970
Produkcja sera		169	2.180
GOSPODARKA MŁYNAМИ			
Przemiał ogółem		273	8.022
w tym pszenicy miękkiej	1.000 t	217	6.741
PRZEMYSŁ PASZ MIESZANYCH			
Przetwórstwo ogółem		472	17.520
w tym zboża	1.000 t	291	9.184
w tym makuchu		181	5.263
Pasze mieszane ogółem		541	20.307
PRZEMYSŁ PRZETWÓRSTWA TŁUSZCZÓW			
Przetwórstwo nasion oleistych i oliwek	1.000 t	380	9.961

³⁾ wraz z nieprzetworzonymi produktami rolnymi; liczby tymczasowe



Uprawa rzepaku i wytwarzanie oleju w Saksonii

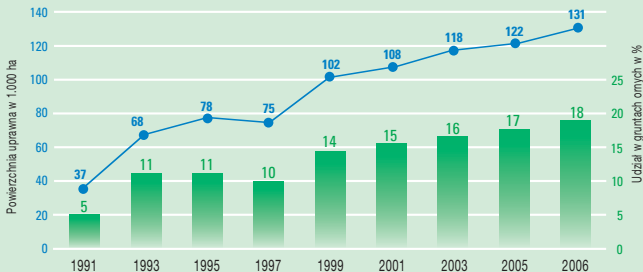
Urządzenia do wytwarzania oleju w Saksonii

- ▲ Olejarnia – w eksploatacji
- ▲ Olejarnia w budowie /planowaniu
- ▲ Biodiesel – w eksploatacji
- ▲ Biodiesel – w budowie /planowaniu

Udział powierzchni uprawy rzepaku we wszystkich gruntach rolnych powiatów w Saksonii

- Brak wartości
- mniej niż 10%
- > 10% do poniżej 12,5%
- > 12,5% do poniżej 15%
- > 15% do poniżej 17,5%
- > 17,5% do poniżej 20%
- 20% i więcej

Rozwój powierzchni uprawnych rzepaku i rzepiku od 1991 do 2006 roku



Źródła: StaLa

Źródła:

Bundesministerium für Verbraucherschutz, Ernährung und Landwirtschaft
 Statistisches Bundesamt
 Arbeitskreis Volkswirtschaftliche Gesamtrechnung
 Statistisches Landesamt des Freistaates Sachsen (StaLa)
 Sächsische Landesanstalt für Landwirtschaft

Wydawcy:

Sächsisches Staatsministerium für Umwelt und Landwirtschaft (SMUL)
 Postfach 10 05 10, D-01076 Dresden
 www.smul.sachsen.de, E-Mail: info@smul.sachsen.de
 (Bez dostępu do elektronicznie sygnowanych, jak i zaszyfrowanych elektronicznych dokumentów)

Redacja:

Sächsische Landesanstalt für Landwirtschaft, SMUL

Wydanie zamknięto:

Czerwiec 2007 r.