



Das Lebensministerium



Zemědělství a potravinářský průmysl

Údaje z vykazovaného roku
2006

Freistaat  Sachsen

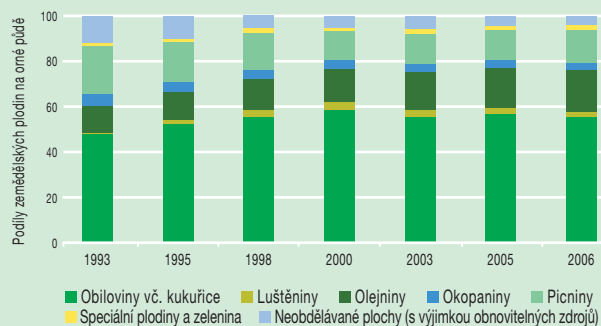
Staatsministerium für Umwelt und Landwirtschaft

Zeme Sasko – Údaje z vykazovaného roku 2006

	Jednotka	SASKO	NĚMECKO
ROZLOHA A OBYVATELSTVO			
ROZLOHA			
Celková rozloha	1.000 ha	1.842	35.705
Zemědělská půda	1000 ha	1.022	18.932
podíl na rozloze země	%	56	53
Lesní půda	1.000 ha	496	10.649
podíl na rozloze země	%	27	30
Vodní plocha	1.000 ha	35	828
podíl na rozloze země	%	2	2
OBYVATELSTVO			
Celkový počet obyvatel	tisíc	4.262	82.372
Počet obyvatel na 1 km ² celkové rozlohy	počet	231	231
Celkový počet pracujících	tisíc	1.906	39.106
Pracující v zemědělství a v lesním hospodář	tisíc	42	849
STRUKTURA ZEMĚDĚLSKÝCH PODNIKŮ			
PRÁVNÍ FORMA			
Zemědělské podniky celkem		7.117	366.600
z toho právnické osoby		632	5.300
z toho zapsaná družstva		212	1.200
spol. s r.o.		264	2.600
z toho fyzické osoby	počet	6.480	361.300
z toho osobní společnosti		386	18.800
podnikatelé jednotlivci		6.094	342.500
z toho hlavní příjem		1.875	160.000
vedlejší příjem		4.219	182.500
TŘÍDY VELIKOSTÍ PODNIKŮ			
Podniky s 2 až do 10 ha zemědělské půdy		2.650	113.600
Podniky s 10 až do 20 ha zemědělské půdy		1.156	68.900
Podniky s 20 až do 50 ha zemědělské půdy		1.018	85.400
Podniky s 50 až do 100 ha zemědělské půdy	počet	632	54.600
Podniky s 100 až do 500 ha zemědělské půdy		993	27.500
Podniky s 500 až do 1000 ha zemědělské půdy		218	1.800
Podniky s 1000 ha zemědělské půdy a více		252	1.500

	Jednotka	SASKO	NĚMECKO
VYUŽÍVÁNÍ ZEMĚDĚLSKÉ PŮDY			
Zemědělsky využívaná půda (ZP)	1.000 ha	911	16.951
Stálé pastviny	1.000 ha	184	4.882
podíl na ZP	%	20	29
Orná půda	1.000 ha	721	11.866
podíl na ZP	%	79	70
Úhor	1.000 ha	28	741
Znevýhodněné oblasti (2005)	1.000 ha	298	9.426
Pronajaté ZP (2005)	1.000 ha	746	10.586
VYUŽITÍ ORNÉ PŮDY			
Obilí celkem		402	6.702
z toho pšenice		181	3.115
ječmen		146	2.025
oves		10	184
žito		28	539
kukuřice na zrno, CCM		11	401
Okopaniny		21	641
z toho brambory	1.000 ha	7	274
cukrovka		14	358
Olejníky včetně nejdých		133	1.483
z toho řepka		131	1.429
slunečnice		2	32
Luštěniny		15	144
Picniny		107	1.956
z toho zelená a žní kukuřice		63	1.346
EKOLOGICKY OBĚDĚVANÁ PŮDA			
Obhospodařovaná plocha	1.000 ha	23	807*
Podniky	počet	298	17.020*
			*2005

Užití orné půdy v Sasku v období 1993 do 2006

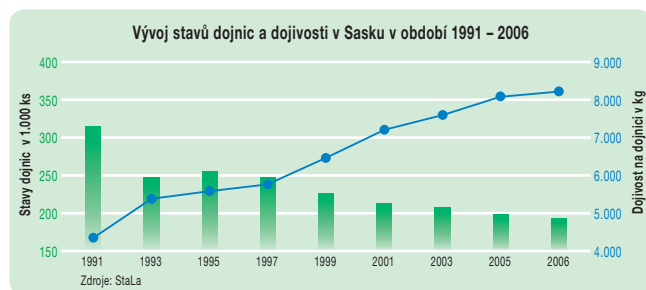


Zdroje: StaLa

	Jednotka	SASKO	NĚMECKO
VÝNOSY A MNOŽSTVÍ SKLIZNĚ			
POLNÍ HOSPODÁŘSTVÍ			
Obilí celkem	dt/ha	57	65
(vč. kukuřice na zrno, CCM)	1.000 t	2.275	43.475
z toho pšenice	dt/ha	61	72
	1.000 t	1.106	22.428
ječmen	dt/ha	55	59
	1.000 t	798	11.967
oves	dt/ha	44	45
	1.000 t	45	830
žito	dt/ha	47	49
	1.000 t	132	2.644
kukuřice na zrno, CCM	dt/ha	72	81
	1.000 t	80	3.220
Řepka (Včetně nepotravinářského zboží)	dt/ha	35	37
	1.000 t	455	5.336
Brambory	dt/ha	322	366
	1.000 t	234	10.031
z toho rané brambory	dt/ha	276	298
	1.000 t	8	447
Cukrovka	dt/ha	511	577
	1.000 t	691	20.646
Zelená a slázní kukuřice	dt/ha	347	394
	1.000 t	2.190	53.112
PĚSTOVÁNÍ ZELENINY (určené na prodej)			
Obdělávaná plocha na poli	1.000 ha	4	107
Skližeň na poli	1.000 t	52	2.969
Obdělávaná plocha pod sklem	1.000 ha	0,05	1,4
Skližeň pod sklem	1.000 t	6	147
OVOCNÁŘSTVÍ (určené pro trh)			
Obdělávaná plocha	1.000 ha	5	64
Skližeň	1.000 t	109	1.286
VINÁŘSTVÍ			
Plocha vinic ve výnosu	1000 ha	0,4	99
Vinný mošt - výnos	hl/ha	54	91
Vinný mošt - sklizeň	1000 hl	21	9.063
RYBNÍKÁŘSTVÍ			
Užitková plocha pro rybníkářství	1.000 ha	8	24
Podniky s hlavním příjmem	počet	148	3.343
Podniky s vedlejším příjmem	počet	64	2.643
Chov ryb	1.000 t	3	13

	Jednotka	SASKO	NĚMECKO
STAV HOSPODÁŘSKÝCH ZVÍŘAT			
Skot celkem		484	12.677
z toho dojnice		191	4.054
Prasata celkem		362	26.821
z toho krmná prasata		213	11.014
plemenná prasata	1.000 kusů	77	2.511
Ovce		122	2.560
Drůbež celkem		7.762	107.267
Koně (2005)		14	500
ŽIVOČIŠNÁ VÝROBA			
PRUDUKCE MLÉKA			
produkce mléka celkem	1.000 t	1.575	27.995
dojivost na 1 krávu	kg/rok	8.107	6.849
PRODUKCE VAJEC			
produkce vajec celkem	mil. kusů	983	9.537
snůška na jednu slepici	kusů/rok	306	292
PRŮMYŠLOVÁ PORÁŽKA ¹⁾			
JATEČNÝ DOBYTEK			
skot	1.000 kusů	33	3.408
průměrná jatečná hmotnost	kg	295	332
telata	1.000 kusů	3	334
průměrná jatečná hmotnost	kg	71	127
prasata	1.000 kusů	470	49.765
průměrná jatečná hmotnost	kg	96	94
VÝNOSY MASA Z PORÁŽKY			
Jatečný dobytek celkem		55	5.828
z toho skot		10	1.131
telata	1.000 t	0,2	43
prasata		45	4.630

¹⁾ Dobytek domácího a cizího původu (Bez drůbeže)



	Jednotka	SASKO	NĚMECKO
STRUKTURA PODNIKŮ POTRAVINÁŘSKÉHO PRŮMYSLU V ZPRACOVATELSKÉHO PRŮMYSLU²⁾			
PODNIKY			
Potravinářský průmysl celkově		356	5.900
z toho			
Porážka a zpracování masa	Počet	87	1.279
Zpracování ovoce a zeleniny		25	306
Výroba rostlinných a živočišných olejů a tuků		2	34
Zpracování mléka; zmrzliny		14	244
Výroba mlýnských a škrobářenských výrobků		4	115
Výroba krmiv		12	209
Výroba pečiva a cukrovinek		162	2.606
Výroba nápojů		33	696
CELKOVÝ OBRAT			
Potravinářský průmysl celkově		6.774	157.853
z toho			
Porážka a zpracování masa		705	30.579
Zpracování ovoce a zeleniny		442	8.210
Výroba rostlinných a živočišných olejů a tuků		Bez údajů	5.398
Zpracování mléka; zmrzliny	mil. EUR	2.458	22.145
Výroba mlýnských a škrobářenských výrobků		43	4.544
Výroba krmiv		100	5.673
Výroba pečiva a cukrovinek		634	26.125
Výroba nápojů		965	19.946
VÝVOZNÍ KVÓTA			
Potravinářský průmysl celkově	procent	5,9	15,0

²⁾ Podniky s 20 a více zaměstnanci

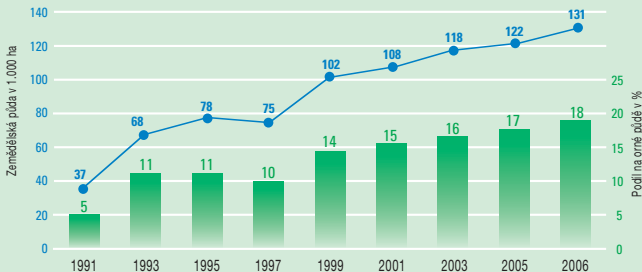


	Jednotka	SASKO	NĚMECKO
VÝVOZ POTRAVINÁŘSKÉHO PRŮMYSLU PODLE STATISTIKY ZAHRA NIČNÍHO OBCHODU³⁾			
CELKOVÝ VÝVOZ			
Potravinářský průmysl celkově		693	37.895
z toho			
Mléko a mléčné produkty	mil. EUR	140	3.006
Sýr		173	2.297
Destiláty		54	729
Maso a masné výrobky		51	5.128
Skořepinové a sušené ovoce		35	461
Pečivo		37	2.940
Kakao a výrobky z kakaa		19	1.837
Cukrová řepa a výrobky z cukru		17	1.246
Úprava zeleniny a konzervy		18	483
Rostlinné oleje a tuky		12	1.075
Pšenice		18	801
VYROBENÉ MNOŽSTVÍ A OBJEM ZPRACOVÁNÍ			
ZPRACOVÁNÍ MLÉKA			
Výroba konzumního mléka	1.000 t	395	6.112
Výroba jogurtů a dezertů		423	2.970
Výroba sýrů		169	2.180
MLÝNSKÉ HOSPODÁŘSTVÍ			
Mletí celkově	1.000 t	273	8.022
z toho měkké pšenice		217	6.741
HOSPODÁŘSTVÍ SMÍŠENÉ PÍCE			
Zpracování celkově		472	17.520
z toho obilí	1.000 t	291	9.184
z toho pokrutin		181	5.263
Produkty smíšené píce celkově		541	20.307
ZPRACOVATELSKÝ PRŮMYSL TUKŮ			
Zpracování olejových semen a olejnin	1.000 t	380	9.961

³⁾ včetně nezpracovaných agrárních produktů; předběžná čísla



Vývoj ploch na pěstování řepky v období 1991 do 2006



Zdroje: StaLa

Zdroje:

Bundesministerium für Verbraucherschutz, Ernährung und Landwirtschaft
 Statistisches Bundesamt
 Arbeitskreis Volkswirtschaftliche Gesamtrechnung
 Statistisches Landesamt des Freistaates Sachsen (StaLa)
 Sächsische Landesanstalt für Landwirtschaft

Vydavatel:

Sächsisches Staatsministerium für Umwelt und Landwirtschaft (SMUL)
 Postfach 10 05 10, D-01076 Dresden
 www.smul.sachsen.de, E-Mail: info@smul.sachsen.de
 (Bez vstupu pro elektronicky podepsané jakož i zakódované elektronické dokumenty)

Redakce:

Sächsische Landesanstalt für Landwirtschaft, SMUL

Redakční uzávěr:

Červen 2007