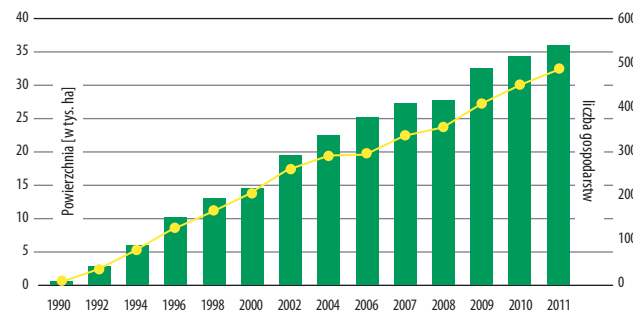


	jednostka	SAKSONIA	NIEMCY
UŻYTKOWANIE GRUNTÓW ³⁾			
Użytki rolne	1.000 ha	909	16.721
Stale użytki zielone	1.000 ha	185	4.644
udział w użytkach rolnych	%	20	28
ziemia uprawna	1.000 ha	719	11.874
udział w użytkach rolnych	%	79	71
Odłogi	1.000 ha	7	229
Obszary niekorzystne (2005 r.)	1.000 ha	353	9.426
Udział wydzierżawionych użytków rolnych w użytkach rolnych ogółem (2010 r.)	%	76	60
UŻYTKOWANIE GRUNTÓW ROLNYCH			
Zboża ogółem		405	6.501
w tym pszenica		198	3.248
jęczmień		118	1.598
owies		10	143
żyto		35	614
kukurydza ziarnista, CCM		21	488
Rośliny okopowe		22	662
w tym ziemniaki	1.000 ha	7	259
buraki cukrowe		14	398
Owoce roślin oleistych, łącznie z non-food		131	1.370
w tym rzepak i kapusta polna		128	1.329
słonecznik		2	27
Rośliny strączkowe		8	97
Rośliny pastewne		133	2.814
w tym kukurydza na zieloną masę i kiszonka		75	2.029
ROLNICTWO EKOLOGICZNE ⁴⁾			
Powierzchnie zagospodarowane	1.000 ha	36	981
Gospodarstwa	liczba	479	16.532

³⁾ Główny zbiór danych nt. użytkowania gruntów

⁴⁾ Informacje jednostek kontrolnych wg Rozp. (WE) 834/2007 w zw. z Rozp. (WE) 889/2008 na dzień 31.12.2011 r., Niemcy: 2010 r.

Gospodarstwa i grunty w rolnictwie ekologicznym (Saksonia)



■ Powierzchnia zagospodarowana w ha
● Liczba gospodarstw rolnych



Wydawca:

Saksońskie Ministerstwo Stanu ds. Środowiska i Rolnictwa
skrytka pocztowa: PF 10 05 10, 01076 Drezno
telefon dla obywateli: +49 351 564 68 14
e-mail: info@smul.sachsen.de
www.smul.sachsen.de

Redakcja:

Saksońskie Ministerstwo Stanu ds. Środowiska i Rolnictwa
Szata graficzna:
Heimrich & Hannot GmbH
Zamknięcie wydania
sierpień 2012 r.

Zamówienia:

Niniejszą broszurę można zamówić bezpłatnie:
Zentraler Broschürenversand der
Sächsischen Staatsregierung
Hammerweg 30, D-01127 Drezno
telefon: +49 351 210 36 71
telefaks: +49 351 210 36 81
e-mail: publikationen@sachsen.de
www.publikationen.sachsen.de

Informacja odnośnie dystrybucji:

Niniejsza broszura informacyjna została wydana przez rząd saksoński w ramach zapisanego w konstytucji obowiązku informowania szerokich kręgów publiczności. Partiom politycznym wzgl. ich kandydatom lub personelowi pomocniczemu nie wolno wykorzystywać jej w celach propagandowych w okresie sześciu miesięcy przed wyborami. Dotyczy to wyborów wszystkich szczebli.

Wolny Kraj Związkowy Saksonia – rolnictwo i gospodarka żywnościowa w liczbach

raport za rok 2011



	jednostka	SAKSONIA	NIEMCY
POWIERZCHNIA I LUDNOŚĆ			
POWIERZCHNIA ¹⁾			
Powierzchnia ogółem	1.000 ha	1.842	35.713
Użytki rolne	1.000 ha	1.015	18.693
udział w powierzchni krajowej	%	55	52
Obszary leśne	1.000 ha	501	10.766
udział w powierzchni krajowej	%	27	30
Obszary wodne	1.000 ha	36	856
udział w powierzchni krajowej	%	2	2
LUDNOŚĆ			
Ludność ogółem	w tys.	4.149	81.752
Ilość mieszkańców na km ² całkowitej powierzchni	liczba	225	229
Osoby czynne zawodowo ogółem	w tys.	1.960*	41.100*
Osoby czynne zawodowo w gosp. rolnej i leśnej, rybołówstwo	w tys.	31*	650*

STRUKTURA GOSPODARSTW ROLNYCH ²⁾

FORMA PRAWNA		SAKSONIA	NIEMCY
Zakłady rolne ogółem		5.571	299.134
w tym osoby prawne		617	5.062
w tym spółdzielnie zarej.		192	1.067
sp. z o.o.		299	2.841
w tym osoby fizyczne	liczba	4.954	294.072
w tym spółki osobowe		376	21.042
gospodarstwa indywidualne		4.578	273.030
w tym główna działalność zarobkowa		1.812	135.412
uboczna działalność zarobkowa		2.766	137.618

KLASYFIKACJA GOSPODARSTW ROLNYCH

Klasa	SAKSONIA	NIEMCY
gospodarstwa do 5 ha użytków rolnych	280	21.888
gospodarstwa o 5–10 ha użytków rolnych	1.102	35.047
gospodarstwa o 10–20 ha użytków rolnych	1.093	55.529
gospodarstwa o 20–50 ha użytków rolnych	1.004	74.946
gospodarstwa o 50–100 ha użytków rolnych	618	51.570
gospodarstwa o 100–200 ha użytków rolnych	567	22.761
gospodarstwa o 200–500 ha użytków rolnych	437	7.183
gospodarstwa o 500–1000 ha użytków rolnych	230	2.059
gospodarstwa o 1000 ha użytków rolnych i więcej	240	1.497

¹⁾ Dane zebrane wg rodzaju rzeczywistego użytkowania ziemi w Niemczech na dzień 31.12.2010 r.

²⁾ Saksonia: Wspieranie rolnictwa 2011 r., Niemcy: dane struktury rolnictwa zebrane za 2010 r.

	jednostka	SAKSONIA	NIEMCY
URODZAJNOŚĆ I WIELKOŚĆ PŁONÓW			
UPRAWA ROLI			
Zboża ogółem	dt / ha	60,9	64,6
(łącznie z kukurydzą ziarnistą, CCM)	1000 t	2.466	41.920
w tym pszenica	dt / ha	65,9	70,1
	1000 t	1.307	22.783
jęczmień	dt / ha	54,9	54,7
	1000 t	647	8.734
owies	dt / ha	46,8	43,7
	1000 t	48	627
żyto	dt / ha	40,4	41,1
	1000 t	140	2.521
kukurydza ziarnista, CCM	dt / ha	99,7	107,2
	1000 t	214	5.184
rzepak i kapusta polna	dt / ha	31,4	29,1
(łącznie z non-food)	1000 t	401	3.870
ziemniaki	dt / ha	445,5	457,6
	1000 t	330	11.837
buraki cukrowe	dt / ha	724,7	628,7
	1000 t	1.046	25.028
kukurydza kiszka	dt / ha	443,8	476,1
	1000 t	3.310	96.793

UPRAWA WARZYW (na sprzedaż)			
Powierzchnia uprawy gruntowej	1000 ha	4	107
Zbiory upraw gruntowych	1000 t	59	3.379
Powierzchnia upraw wysokokrytych	1000 ha	0,04	1,3
Zbiory upraw wysokokrytych	1000 t	5	153

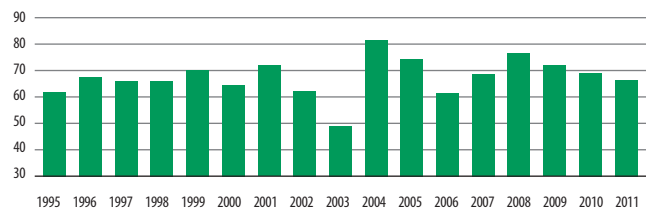
SADOWNICTWO (do sprzedaży)			
Powierzchnia uprawy	1000 ha	4	65
Zbiory	1000 t	110	1.236

UPRAWA WINOROŚLI			
Powierzchnia winnic w zbiorach	1000 ha	0,4	100
Wydajność moszczu winnego	hl / ha	54	93
Zbiory moszczu winnego	1000 hl	23	9.258

GOSPODARKA STAWOWA ⁵⁾			
Powierzchnia użytkowa gospodarki stawowej	1000 ha	9	37
Gospodarstwa z główną działalnością stawową	liczba	60	168
Gospodarstwa z uboczną działalnością stawową	liczba	500	11.397
Produkcja ryb konsumpcyjnych	1000 t	2	10

⁵⁾ Raport Niemieckiego Rybołówstwa śródlądowego za rok 2010

Plony pszenicy w Saksonii (dt / ha)



	jednostka	SAKSONIA	NIEMCY
POGŁOWIE ZWIERZĄT UŻYTKOWYCH ⁶⁾			
Bydło ogółem			
		500	12.528
w tym krowy mleczne		187	4.190
Świnie ogółem		643	27.403
w tym tuczniaki		211	11.792
świnie hodowlane	1.000 szt.	74	2.219
Owce		81	1.658
Kury ogółem		8.235	114.113
Zwierzęta nieparzystokopytne (konie, osły, muły i in. w gospodarstwach rolnych)		12	462

WYDAJNOŚĆ ZWIERZĘCA			
PRODUKCJA MLEKA			
Produkcja mleka ogółem	1.000 t	1.595	29.339
Mleczność jednej krowy	kg/rok	8.585	7.240
Mleczność jednej krowy wg kontroli mleczności	kg/rok	8.927	8.173
PRODUKCJA JAJ			
Produkcja jaj w gospodarstwie	mln sztuk	915	9.662
Nieśność jednej kury	szt./rok	309	298

UBÓJ PRZEMYSŁOWY ⁷⁾			
ZWIERZĘTA RZEŻNE			
Bydło	1.000 szt.	22	3.305
średnia waga uboju byków	kg	352	334,8 ⁸⁾
średnia waga uboju krów	kg	278	334,8 ⁸⁾
Świnie	1.000 szt.	360	59.291
średnia waga uboju	kg	94	95

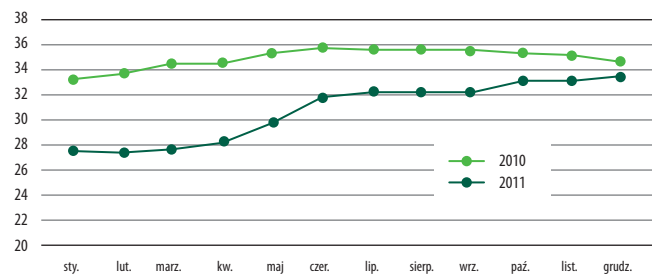
IŁOŚĆ MIĘSA Z UBOJU			
Zwierzęta rzeżne ogółem		40	6.852
w tym bydło	1.000 t	6	1.171
cielęta		–	45
świnie		34	5.593

⁶⁾ na dzień: 03.11.2011 r., drób i nieparzystokopytne na dzień: 01.03.2011 r.

⁷⁾ zwierzęta z kraju i zagranicy (bez drobiu)

⁸⁾ bydło ogółem

Ceny producentów mleka w Saksonii (4% tłuszczu, 3,4% białka) euro/100 kg, loco producent



	jednostka	SAKSONIA	NIEMCY
STRUKTURA ZAKŁADÓW PRZEMYSŁU SPOŻYWCZEGO, OBROTU I PROC. UDZIAŁ W EKSPORCIE ⁹⁾			
ZAKŁADY			
artykuły spożywcze i pasze		341	5.339
w tym			
ubój i przetwórstwo mięsne	liczba	86	1.347
produkcja pieczywa		161	2.485
przetwórstwo warzywno-owocowe		23	245
przetwórstwo mleka		13	209
młyny i huszczarnie		4	94
produkcja pasz		13	206
produkcja napojów		28	578
zatrudnieni w przemyśle spożywczym		19.615	549.236

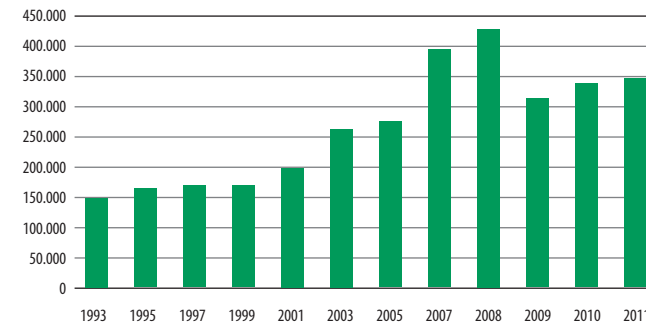
OBROTY OGÓŁEM			
artykuły spożywcze i pasze		5.902	143.428
w tym			
ubój i przetwórstwo mięsne	mln euro	738	37.609
produkcja pieczywa		545	14.754
przetwórstwo warzywno-owocowe		422	9.425
przetwórstwo mleka		3.310	24.894
młyny i huszczarnie		57	4.048
produkcja pasz		143	8.755
produkcja napojów		856	19.918

UDZIAŁ PROCENTOWY W EKSPORCIE			
artykuły spożywcze i pasze		10	20
produkcja napojów	%	b.p. ¹⁰⁾	10

⁹⁾ zakłady zatrudniające 20 i więcej pracowników

¹⁰⁾ brak potwierdzenia

Obroty na jednego zatrudnionego w przemyśle spożywczym*



*): źródło: Saksowski Urząd Krajowy Wolnego Kraju Związkowego Saksonia (od 2007 r. zmiana granicy ujmowania danych z 10 na 20 pracowników, a od 2009 r. przemysł spożywczy bez przetwórstwa tytoniu)

	jednostka	SAKSONIA	NIEMCY
EKSPORT PRZEMYSŁU SPOŻYWCZEGO WEDŁUG STATYSTYKI HANDLU ZAGRANICZNEGO ¹¹⁾			
EKSPORT OGÓŁEM			
przemysł spożywczy ogółem		1.016*	58.467*
w tym			
mleko i produkty mleczarskie	mln euro	217*	4.470*
sery		225*	3.395*
mięso i wyroby mięsne		64*	8.743*
pieczywo		56*	4.294*
owoce lupinowe suszone		40*	647*
preparaty jarzynowe i konserwy		19*	542*
kakao i wyroby kakaowe		20*	3.455*
oleje roślinne i tłuszcze		43*	2.071*
piwo		12*	985*
buraki cukrowe i wyroby cukrownicze		26*	1.597*
ziemniaki i wyroby ziemniaczane		8*	853*
pszenica		26*	1.410*
jęczmień		3*	457*
kukurydza		6*	205*

IŁOŚCI WYPRODUKOWANE I PRZETWORZONE

PRZETWÓRSTWO MLECZARSKIE			
produkcja mleka spożywczego		319	5.238
produkcja innych produktów mleczarskich ¹²⁾	1.000 t	416	3.047
serowarstwo		162	2.374

MEYRNARSTWO			
mielenie ogółem		232	8.450
w tym pszenica zwyczajna	1.000 t	184	7.147

PRZEMYSŁ MIESZANEK PASZOWYCH			
przetwórstwo ogółem		413	16.163
w tym ze zbóż	1.000 t	263	10.489
w tym z makuchów		86	6.014
produkty mieszanek paszowych ogółem		469	22.818

PRZEMYSŁ PRZETWÓRSTWA OLEJOWEGO			
przetwórstwo nasion i owoców roślin oleistych	1.000 t	409	10.994

¹¹⁾ łącznie z nieprzetworzonymi produktami rolnymi

¹²⁾ wyroby z zsiadłego mleka, kefiru, jogurtu i produkty mleczne mieszane

Źródła:

- Federalny Urząd Statystyczny Niemiec
- Instytut Obliczeń Kumulowanych Ekonomiki Krajów Związkowych
- Federalne Ministerium ds. Żywności, Rolnictwa i Ochrony Konsumenta
- Federalny Urząd ds. Rolnictwa i Żywności
- Krajowy Urząd Statystyczny Wolnego Kraju Związkowego Saksonia
- Saksowski Urząd Krajowy ds. Środowiska, Rolnictwa i Geologii

Jeżeli nie podano inaczej, prezentowane dane dotyczą 2011 r.

Liczby oznakowane * przedstawiają dane tymczasowe.