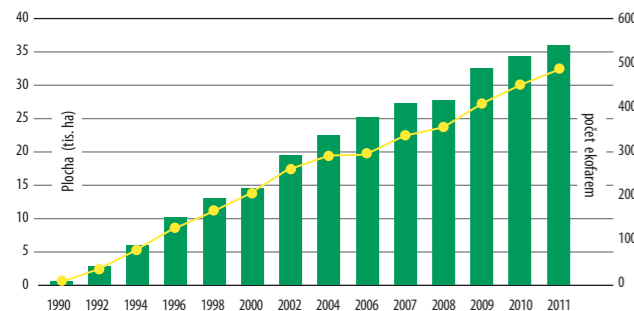


	Jednotka	SASKO	NĚMECKO
VYUŽITÍ PLOCH ³⁾			
Zemědělská půda (z.p.)	1.000 ha	909	16.721
Trvalé pastviny	1.000 ha	185	4.644
Podíl na z.p.	%	20	28
Orná půda	1.000 ha	719	11.874
Podíl na z.p.	%	79	71
Úhory	1.000 ha	7	229
Znevýhodněné oblasti (2005)	1.000 ha	353	9.426
Podíl pachtované půdy na celkové z.p. (2010)	%	76	60
VYUŽITÍ ORNÉ PŮDY			
Obiloviny celkem		405	6.501
z toho pšenice		198	3.248
ječmen		118	1.598
oves		10	143
žito		35	614
kukuřice na zrno, CCM		21	488
Okopaniny		22	662
z toho brambory	1.000 ha	7	259
cukrovky		14	398
Olejniný včetně non-food		131	1.370
z toho řepky a řepnice		128	1.329
slunečnice na zrno		2	27
Luštěniny		8	97
Pícniny		133	2.814
z toho kukuřice na zeleno a siláž		75	2.029
EKOLOGICKÉ ZEMĚDĚLSTVÍ ⁴⁾			
Obhospodařovaná půda	1.000 ha	36	981
Ekofarmy	počet	479	16.532

³⁾ Základní data o využití zemědělské půdy

⁴⁾ Hlášení kontrolních orgánů podle Nařízení 834/2007 (ES) v návaznosti na Nařízení 889/2008 (ES) ke dni 31.12.2011, Německo: 2010

Ekofarmy a plochy ekologického zemědělství



■ Plochy ekologického zemědělství
● Počet ekofarmem



Vydavatel:

Saské státní ministerstvo životního prostředí a zemědělství (SMUL)
P. O. Box 10 05 10, 01076 Dresden
Linka pro občany: +49 0351 5646814
E-Mail: info@smul.sachsen.de
www.smul.sachsen.de

Redakce:

SMUL, LFULG

Úprava:

Heimrich & Hannot GmbH

Redakční uzávěr:

srpen 2012

Odběr:

Tento tiskopis je bezplatně k dostání na adrese:

Zentraler Broschürenversand der
Sächsischen Staatsregierung
Hammerweg 30, D-01127 Drezno
telefon: +49 351 210 36 71
telefax: + 49 351 210 36 81
e-mail: publikationen@sachsen.de
www.publikationen.sachsen.de

Pokyn distributorům:

Tato informační brožura vydává Saská státní vláda v rámci své ústavní povinnosti k informování veřejnosti. Nesmí být použita politickými stranami a jejich kandidáty či asistenty v období šesti měsíců před volbami za účelem volební kampaně. Toto omezení se vztahuje na všechny volby.

Svobodný stát Sasko – Informace o zemědělství a potravinářství

Výroční zpráva 2011



	Jednotka	SASKO	NĚMECKO
ROZLOHA A DEMOGRAFICKÉ ÚDAJE			
PLOCHA ¹⁾			
Celková plocha	1.000 ha	1.842	35.713
Zemědělská půda	1.000 ha	1.015	18.693
Podíl na celkové rozloze	%	55	52
Lesní plocha	1.000 ha	501	10.766
Podíl na celkové rozloze	%	27	30
Vodní plocha	1.000 ha	36	856
Podíl na celkové rozloze	%	2	2
DEMOGRAFICKÉ ÚDAJE			
Celkový počet obyvatel	tis.	4.149	81.752
Počet obyvatel na 1 km ² plochy	počet	225	229
Celkový počet výdělečně činných osob	tis.	1.960*	41.100*
Výdělečně činné osoby v zemědělství, lesnictví, rybnářství	tis.	31*	650*
STRUKTURA ZEMĚDĚLSTVÍ ²⁾			
PRÁVNÍ FORMA			
Zemědělské podniky celkem		5.571	299.134
z toho právnické osoby		617	5.062
z toho zapsaná družstva		192	1.067
spol. s r.o.		299	2.841
z toho fyzické osoby	počet	4.954	294.072
z toho osobní společnosti		376	21.042
podniky jednotlivce		4.578	273.030
z toho hlavní výdělečná činnost		1.812	135.412
vedlejší činnost		2.766	137.618
KATEGORIE EKONOMICKÉ VELIKOSTI PODNIKŮ			
Podniky do 5 ha z.p.		280	21.888
Podniky od 5 do 10 ha z.p.		1.102	35.047
Podniky od 10 do 20 ha z.p.		1.093	55.529
Podniky od 10 do 20 ha z.p.		1.004	74.946
Podniky od 50 do 100 ha z.p.	počet	618	51.570
Podniky od 100 do 200 ha z.p.		567	22.761
Podniky od 200 do 500 ha z.p.		437	7.183
Podniky od 500 do 1000 ha z.p.		230	2.059
Podniky od 1000 ha a více z.p.		240	1.497

¹⁾ Německo: stav ke dni 31.12.2010

Data podle skutečného využití

²⁾ Sasko: Agrární dotace v roce 2011, Německo: Zemědělský census 2010

	Jednotka	SASKO	NĚMECKO
URODAJNŌSĆ I WIELKOŚĆ PŁONŌW			
VÝNOSY A SKLIZENÁ MNOŽSTVÍ			
PŌLNÍ VÝROBA	dt / ha	60,9	64,6
Obiloviny celkem (včetně kukuřice na zmo, CCM)	1000 t	2.466	41.920
z toho pšenice	dt / ha	65,9	70,1
	1000 t	1.307	22.783
ječmen	dt / ha	54,9	54,7
	1000 t	647	8.734
oves	dt / ha	46,8	43,7
	1000 t	48	627
žito	dt / ha	40,4	41,1
	1000 t	140	2.521
kukuřice na zmo, CCM	dt / ha	99,7	107,2
	1000 t	214	5.184
Řepky a řepnice	dt / ha	31,4	29,1
(včetně non-food)	1000 t	401	3.870
Brambory	dt / ha	445,5	457,6
	1000 t	330	11.837
Cukrové řepy	dt / ha	724,7	628,7
	1000 t	1.046	25.028
Kukuřice na siláž	dt / ha	443,8	476,1
	1000 t	3.310	96.793

ZELINÁŘSTVÍ (na prodej)			
Výměra plochy na pěstování	1000 ha	4	107
Skližeň na volné ploše	1000 t	59	3.379
Skližové plochy pod fóliovými kryty	1000 ha	0,04	1,3
Skližeň zeleniny, pěstované pod kryty	1000 t	5	153

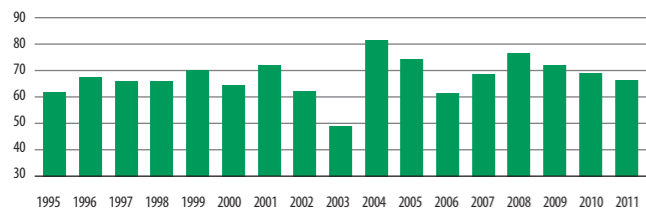
OVOCNÁŘSTVÍ (pro tržní účely)			
Výměra plochy na pěstování	1000 ha	4	65
Skližeň	1000 t	110	1.236

VINÁŘSTVÍ			
Vínice a výnosy	1000 ha	0,4	100
Výnos vinného moštu	hl / ha	54	93
Skližeň vinného moštu	1000 hl	23	9.258

PROVOZNÍ RYBÁŘSTVÍ ⁵⁾			
Výměra rybníků	1000 ha	9	37
Podniky s hlavní činností	liczba	60	168
Podniky s vedlejší činností	liczba	500	11.397
Produkce konzumní ryby	1000 t	2	10

⁵⁾ Výroční zpráva Německého vnitrozemského rybářství 2010

Výnosy pšenice v Sasku (dt/ha)



	Jednotka	SASKO	NĚMECKO
POČET HOSPODÁŘSKÝCH ZVÍŘAT ⁶⁾			
Skot celkem		500	12.528
z toho dojnice		187	4.190
Prasata celkem		643	27.403
z toho prasata ve výkrmu	1.000 ks	211	11.792
chovná prasata		74	2.219
Ovce		81	1.658
Slepice celkem		8.235	114.113
Jednokopytníci (kůň, osel, mezek a j.)		12	462

ŽIVOČIŠNÁ VÝROBA

PRODUKCE MLÉKA			
Výroba mléka celkem	1.000 t	1.595	29.339
Dojivost na krávu	ks/rok	8.585	7.240
Dojivost na krávu podle sledování dojivosti	ks/rok	8.927	8.173

PRŮMYSLOVÉ PORÁŽKY			
Produkce vajec ve farmách	mil. ks	915	9.662
Snáška na slepici	ks/rok	309	298

UBŌJ PRZEMYSŁOWY ⁷⁾

JATEČNÍ DOBYTEK			
Skot	1.000 ks	22	3.305
průměrná jatečná hmotnost bycí	kg	352	334,8 ⁸⁾
průměrná jatečná hmotnost krávy	kg	278	334,8 ⁸⁾
Prasata	1.000 ks	360	59.291
průměrná jatečná hmotnost	kg	94	95

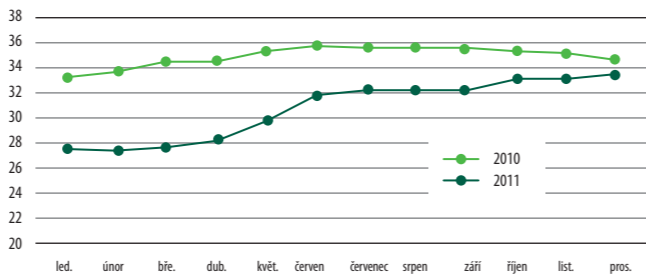
VÝROBA MASA			
Jatečný dobytek celkem		40	6.852
z toho skot	1.000 t	6	1.171
telata		–	45
prasata		34	5.593

⁶⁾ Ke dni 03.11.2011, drůbež a jednokopytníci: ke dni 01.03.2011

⁷⁾ zvířata tuzemská a z dovozu (bez drůbeže)

⁸⁾ skot celkem

Výkupní ceny mléka v Sasku (tuk 4%, bílkoviny 3,7%), Euro/100 kg, od výr



	Jednotka	SASKO	NĚMECKO
STRUKTURA PODNIKŮ POTRAVINÁŘSTVÍ TRŽBY A VÝVOZNÍ KVŌTY ⁹⁾			
PODNIKY			
Potravinny, pícinniny		341	5.339
z toho	počet		
jatečné a zpracovatelské podniky		86	1.347
výroba pečiva		161	2.485
zpracování ovoce a zeleniny		23	245
zpracování mléka		13	209
mlýny na mléti a loupání		4	94
výroba pícinnin		13	206
Nápojový průmysl		28	578
Pracovníci v potravinářství		19.615	549.236

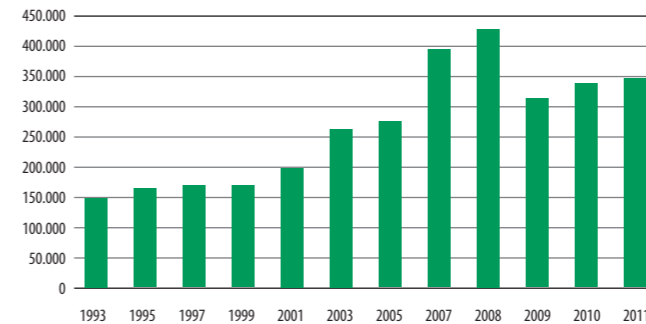
TRŽBY CELKEM			
Potravinny, pícinniny		5.902	143.428
z toho	mil. EUR		
jatečné a zpracovatelské podniky		738	37.609
výroba pečiva		545	14.754
zpracování ovoce a zeleniny		422	9.425
zpracování ovoce a zeleniny		3.310	24.894
mlýny na mléti a loupání		57	4.048
výroba pícinnin		143	8.755
Nápojový průmysl		856	19.918

VÝVOZNÍ KVŌTA			
Potravinny, pícinniny		10	20
Nápojový průmysl	%	k.N. ¹⁰⁾	10

⁹⁾ podniky s 20 pracovníky a více

¹⁰⁾ bez údajů

Tržby na pracovníka v potravinářství *



^{*}) Zdroj: Zemský statistický úřad Svobodného státu Sasko (od roku 2007 změna dolní hranice z 10 na 20 zaměstnanců a od roku 2009 potravinářství bez tabákové výroby)

	Jednotka	SASKO	NĚMECKO
VÝVOZY POTRAVINÁŘSKÝCH KOMODIT PODLE STATISTIKY ZAHRANIČNÍHO OBCHODU ¹¹⁾			
VÝVOZY CELKEM			
Potravinářství celkem		1.016*	58.467*
z toho	mil. EUR		
mléko a mléčné výrobky		217*	4.470*
sýr		225*	3.395*
maso a masné výrobky		64*	8.743*
pečivo		56*	4.294*
skořápkové a sušené ovoce		40*	647*
zeleninové polotovary a konzervy		19*	542*
kakao a kakaové výrobky		20*	3.455*
rostlinné oleje a tuky		43*	2.071*
pivo		12*	985*
cukrové řepy a cukrářské výrobky		26*	1.597*
brambory a výrobky z brambor		8*	853*
pšenice		26*	1.410*
ječmen		3*	457*
kukuřice		6*	205*

VYRÁBĚNÁ A ZPRACOVANÁ MNOŽSTVÍ

ZPRACOVÁNÍ MLÉKA			
Produkce konzumního mléka		319	5.238
Výroba dalších mlékarenských výrobků ¹²⁾	1.000 t	416	3.047
Výroba sýra		162	2.374

MLÝNSKÝ PRŮMYSL			
Mlýnské výrobky celkem	1.000 t	232	8.450
z toho pšenice setá		184	7.147

VÝROBA KRMNÝCH SMĚSÍ			
Zpracování celkem		413	16.163
z toho obiloviny	1.000 t	263	10.489
z toho pokrutyiny		86	6.014
Krmné směsi celkem		469	22.818

TUKOVÝ PRŮMYSL			
Zpracování olejnin a olejnatých plodin	1.000 t	409	10.994

¹¹⁾ včetně nezpracovaných agrárních výrobků

¹²⁾ kyselé mléko, kefir, jogurty a směsné mléčné výrobky

Zdroje:

- Spolkový statistický úřad Německa
- Pracovní skupina Národohospodářské účetnictví zemí
- Spolkové ministerstvo pro výživu, zemědělství a ochranu spotřebitelů
- Spolkový ústav zemědělství a výživy
- Zemský statistický úřad Svobodného státu Sasko
- Saský zemský úřad životního prostředí, zemědělství a geologie

Pokud není jinak označeno, jsou uvedeny údaje za rok 2011. Hodnoty s označením * jsou předběžné údaje.