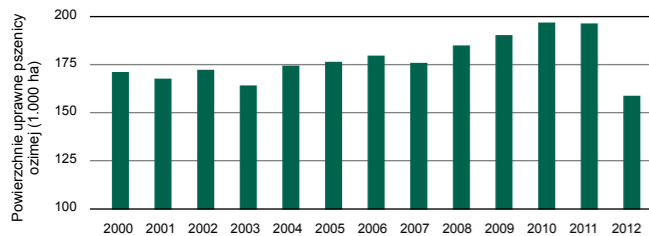


	Jednostka	SAKSONIA	NIEMCY
<b>WYKORZYSTANIE POWIERZCHNI<sup>5)</sup></b>			
Użytki rolne	1.000 ha	908	16.667
Trwale użytki zielone	1.000 ha	184	4.631
<b>Udział w użytkach rolnych</b>	%	<b>20</b>	<b>28</b>
Grunty orne	1.000 ha	719	11.834
<b>Udział w użytkach rolnych</b>	%	<b>79</b>	<b>71</b>
Odłogi	1.000 ha	6	215
Nieużytki (2005 r.)	1.000 ha	353	9.426
Udział wydzierzawionych użytków rolnych w użytkach rolnych ogółem (2010 r.)	%	76	60
<b>UŻYTKOWANIE GRUNTÓW ROLNYCH</b>			
Zboża ogółem		401	6.527
w tym pszenica		164	3.057
jęczmień		132	1.678
owies		9	145
żyto		41	709
kukurydza ziarnista, CCM		31	526
Rośliny okopowe		21	646
w tym ziemniaki	1.000 ha	7	238
buraki cukrowe		14	402
Rośliny oleiste, łącznie z non food		137	1.348
w tym rzepak i kapusta właściwa polna		133	1.306
słonecznik		2	26
Rośliny strączkowe		8	82
Rośliny pastewne		132	2.815
w tym kukurydza na zieloną masę i silosowa		75	2.038
<b>ROLNICTWO EKOLOGICZNE<sup>6)</sup></b>			
Powierzchnie zagospodarowane	1.000 ha	36	1.034
Gospodarstwa rolne	Ilość	494	23.032

<sup>5)</sup> Użytkowanie ziemi – ankieta główna w 2012 r.

<sup>6)</sup> Informacje jednostek kontrolnych wg Rozp. (WE) 834/2007 w zw. z Rozp. (WE) 889/2008 na dzień 31.12.2012 r.

#### Powierzchnie uprawne pszenicy ozimej w Saksonii



#### Wydawca:

Saksońskie Ministerstwo Stanu ds. Środowiska i Rolnictwa (SMUL)  
Skrzynka pocztowa 10 05 10, 01076 Drezno  
Telefon dla obywateli: +49 351 564 6814  
e-mail: info@smul.sachsen.de  
www.smul.sachsen.de

#### Redakcja:

Saksońskie Ministerstwo Stanu ds. Środowiska i Rolnictwa (SMUL) oraz Krajowy Urząd ds. Środowiska, Rolnictwa i Geologii

#### Szata graficzna:

Heimrich & Hannot GmbH

#### Zdjęcia:

Robert Angermayr, www.fotolia.com

#### Zamknięcie wydania:

19 września 2013 r.

#### Dystrybucja:

Niniejsza broszura informacyjna została wydana przez rząd saksoński w ramach zapisanego w konstytucji obowiązku informowania szerokich kręgów publiczności. Partiom politycznym lub ich kandydatom albo personelowi pomocniczemu nie wolno wykorzystywać jej w celach propagandowych w okresie sześciu miesięcy przed wyborami. Dotyczy to wyborów wszystkich szczebli.

## Rolnictwo i gospodarka żywnościowa w liczbach

Raport za rok 2012



	Jednostka	SAKSONIA	NIEMCY
<b>POWIERZCHNIA I LUDNOŚĆ</b>			
<b>POWIERZCHNIA<sup>1)</sup></b>			
Powierzchnia ogółem	1.000 ha	1.842	35.714
Użytki rolne	1.000 ha	1.010	18.677
<b>Udział w powierzchni krajowej</b>	%	<b>55</b>	<b>52</b>
Obszary leśne	1.000 ha	501	10.781
<b>Udział w powierzchni krajowej</b>	%	<b>27</b>	<b>30</b>
Obszar wodne	1.000 ha	37	858
<b>Udział w powierzchni krajowej</b>	%	<b>2</b>	<b>2</b>
<b>LUDNOŚĆ</b>			
Ludność ogółem <sup>2)</sup>	Tysiąc	4.050	80.524
Ilość mieszkańców na km <sup>2</sup> powierzchni ogółem <sup>3)</sup>	Ilość	220	229
Osoby czynne zawodowo ogółem	Tysiąc	1.974	41.613
Osoby czynne zawodowo w rolnictwie, leśnictwie i rybołówstwie	Tysiąc	30	671
<b>STRUKTURA GOSPODARSTW ROLNYCH<sup>4)</sup></b>			
<b>FORMA PRAWNA</b>			
Gospodarstwa rolne ogółem		100	100
w tym osoby prawne		11	2
w tym spółdzielnie zarejestrowane		3	0,4
Sp. z o.o.		5	1
w tym osoby fizyczne	%	89	98
w tym spółki osobowe		7	7
Gospodarstwa indywidualne		82	91
w tym główna działalność zarobkowa		32	45
uboczna działalność zarobkowa		50	46
<b>KLASYFIKACJA GOSPODARSTW WG WIELKOŚCI</b>			
gospodarstwa rolne ogółem		5.536	288.200
gospodarstwa do 5 ha użytków rolnych		238	25.500
gospodarstwa o 5-poniżej 10 ha użytków rolnych		1.117	44.200
gospodarstwa o 10-poniżej 20 ha użytków rolnych		1.080	60.500
gospodarstwa o 20-poniżej 50 ha użytków rolnych		1.015	73.100
gospodarstwa o 50-poniżej 100 ha użytków rolnych	Ilość	602	50.400
gospodarstwa o 100-poniżej 200 ha użytków rolnych		578	23.200
gospodarstwa o 200-poniżej 500 ha użytków rolnych		439	7.700
gospodarstwa o 500-poniżej 1.000 ha użytków rolnych		227	2.200
gospodarstwa o 1.000 ha użytków rolnych i więcej		240	1.500

<sup>1)</sup> Ankieta powierzchni wg rodzaju rzeczywistego użytkowania, na dzień Niemcy: 31.12.2011 r.

<sup>2)</sup> Ludność w dniu 31.12.2012 r. wg spisu ludności w 2011 r.

<sup>3)</sup> Saksonia: obliczenia własne, Niemcy: wartość na rok 2011

<sup>4)</sup> Saksonia: Wspieranie rolnictwa 2012 r., Niemcy: ankieta główna użytkowania ziemi 2010 r., 2012 r.

	Jednostka	SAKSONIA	NIEMCY
<b>URODZAJNOŚĆ I WIELKOŚĆ PŁONÓW</b>			
<b>UPRAWA ROLI</b>			
Zboża ogółem (łącznie z kukurydzą ziarnistą, CCM) w tym pszenica	dt/ha 1.000 t	66,3 2.650	69,7 45.397
jęczmień	dt/ha 1.000 t	68,2 1.118	73,3 22.409
owies	dt/ha 1.000 t	62,7 825	61,9 10.391
żyto	dt/ha 1.000 t	55,9 231	52,0 3.878
kukurydza ziarnista, CCM	dt/ha 1.000 t	52 295	75,7 5.515
rzepak i kapusta właściwa polna	dt/ha 1.000 t	37,2 495	36,9 4.821
ziemniaki	dt/ha 1.000 t	435,5 296	447,5 10.666
buraki cukrowe	dt/ha 1.000 t	683,2 971	688,5 27.687
kukurydza siłowa	dt/ha 1.000 t	428,4 3.233	464,3 94.789

<b>UPRAWA WARZYW (do sprzedaży)</b>			
Powierzchnia uprawy gruntowej	1.000 ha	4	115
Zbiory upraw gruntowych	1.000 t	59	3.635
Powierzchnia upraw wysokokrytych	1.000 ha	0,04	1,3
Zbiory upraw wysokokrytych	1.000 t	4	133

<b>SADOWNICTWO (do sprzedaży)</b>			
Powierzchnia uprawy	1.000ha	4	65
Zbiory	1.000 t	105	1.256

<b>UPRAWA WINOROŚLI</b>			
Powierzchnia winnic w zbiorach	1.000 ha	0,5	100
Wydajność moszczu winnego	hl/ha	43	91
Zbiory moszczu winnego	1.000 hl	21	9.081

<b>GOSPODARKA STAWOWA <sup>7)</sup></b>			
Powierzchnia użytkowa gospodarki stawowej	1.000 ha	31	560
Gospodarstwa o ubocznej działalności zarobkowej	Ilość	62	1.055
Gospodarstwa o głównej działalności zarobkowej	Ilość	ca. 500	19.090
Produkcja ryb konsumpcyjnych	1.000 t	5	53

<sup>7)</sup> Dane za rok 2011

**źródła:**  
- Federalny Urząd Statystyczny Niemiec  
- Zespół ds. Skumulowanych Obliczeń Ekonomiki Krajów Związkowych  
- Ministerstwo Federalne ds. Żywności, Rolnictwa i Ochrony Konsumenta  
- Urząd Federalny ds. Rolnictwa i Żywności  
- Krajowy Urząd Statystyczny Wolnego Kraju Związkowego Saksonii  
- Saksoński Urząd Krajowy ds. Środowiska, Rolnictwa i Geologii  
- Raport roczny nt. niemieckiego rybołówstwa śródlądowego

O ile nie podano inaczej, prezentowane dane dotyczą 2012 r.  
Liczby oznakowane \* przedstawiają dane tymczasowe.

	Jednostka	SAKSONIA	NIEMCY
<b>POGŁOWIE ZWIERZĄT UŻYTKOWYCH <sup>8)</sup></b>			
Bydło ogółem		499	12.507
w tym krowy mleczne		187	4.190
Świnie ogółem		643	28.331
w tym tuczniaki		210	12.459
świnie domowe	1.000 sztuk	75	2.144
Owce		79	1.641
Kury ogółem		8.235	114.113
Zwierzęta nieparzystokopytne (konie, osły, muły i in. w gospodarstwach rolnych)		12	462

<b>WYDAJNOŚĆ ZWIERZĘCA</b>			
<b>PROKUKCJA MLEKA</b>			
Prokukcja mleka ogółem	1.000 t	1.668*	29.712*
Mleczność jednej krowy	kg/rok	8.929*	7.281*
Mleczność jednej krowy wg kontroli mleczności	kg/rok	9.177	8.237
<b>PRODUKCJA JAJ</b>			
Produkcja jaj w gospodarstwie	mln szt.	928	10.589
Nieśność jednej kury	szt./rok	306	298

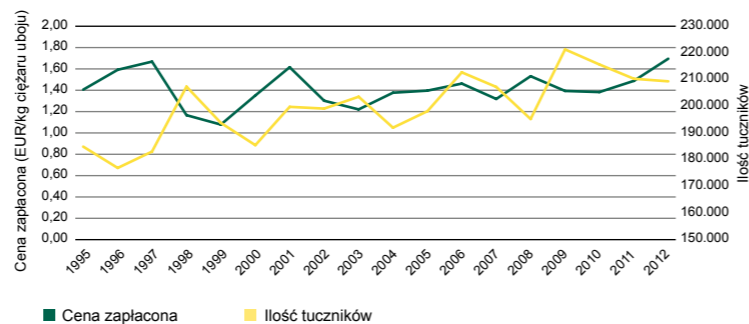
<b>UBÓJ PRZEMYSŁOWY <sup>9)</sup></b>			
<b>ZWIERZĘTA RZEŻNE</b>			
Bydło	1.000 sztuk	17	3.244
średnia waga uboju byków	kg	354	336 <sup>10)</sup>
średnia waga uboju krów	kg	276	336 <sup>10)</sup>
Świnie	1.000 sztuk	151	58.366
średnia waga uboju	kg	94	95
<b>IŁOŚĆ MIĘSA Z UBOJU</b>			
Zwierzęta rzeźne ogółem		19	6.707
w tym bydło		5	1.146
cielęta	1.000 t	0,3	47
Świnie		14	5.474

<sup>8)</sup> na dzień 03.11.2012 r., drób i nieparzystokopytne: na dzień 01.03.2010 r.

<sup>9)</sup> zwierzęta z kraju i zagranicy (bez drobiu)

<sup>10)</sup> bydło ogółem

### Ceny uboju i ilość tuczników w Saksonii



	Jednostka	SAKSONIA	NIEMCY
<b>STRUKTURA BRANŻY ŻYWNOŚCIOWEJ, OBROTY I PROC UDZIAŁ W EKSPORCIE <sup>11)</sup></b>			
<b>ZAKŁADY</b>			
Żywność i pasze		343	5.352
w tym			
ubój i przetwórstwo mięsne		89	1.347
Produkcja pieczywa (bez pieczywa cukierniczego trwałego)		166	2.490
Przetwórstwo warzywno-owocowe	Ilość	22	241
Przetwórstwo mleka (bez lodów)		13	203
Młyny i łuszczarnie		3	93
Produkcja pasz		12	212
Produkcja napojów		27	572
Zatrudnieni w gospodarce żywnościowej		19.721	554.116

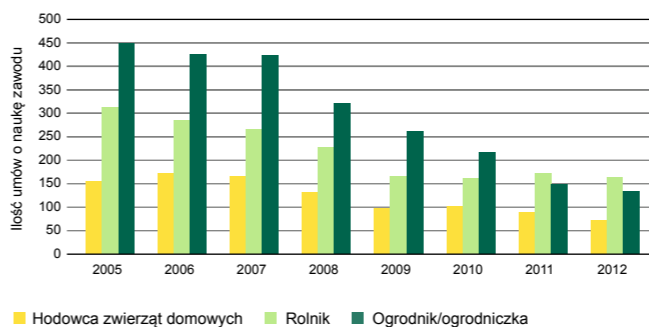
<b>OBROTY OGÓŁEM</b>			
Żywność i pasze		5.966	148.933
w tym			
ubój i przetwórstwo mięsne		721	40.462
Produkcja pieczywa (bez pieczywa cukierniczego trwałego)		557	15.210
Przetwórstwo warzywno-owocowe	mln euro	395	9.752
Przetwórstwo mleka (bez lodów)		3.351	24.221
Młyny i łuszczarnie	<sup>12)</sup>		4.145
Produkcja pasz		123	9.355
Produkcja napojów		851	20.373

<b>UDZIAŁ PROCENTOWY W EKSPORCIE</b>			
Żywność i pasze		11	21
Produkcja napojów	%	<sup>12)</sup>	10

<sup>11)</sup> zakłady zatrudniające 20 i więcej pracowników

<sup>12)</sup> brak potwierdzenia

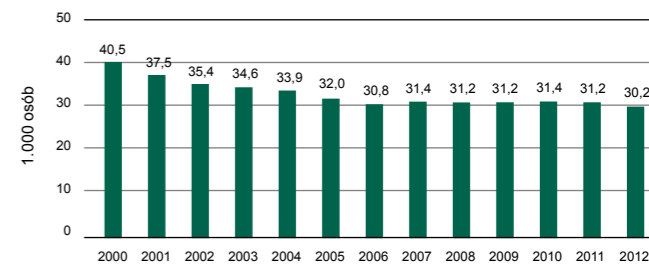
### Ilość umów o naukę zawodu w 1. roku nauki na dzień 31.12. roku w Saksonii



	Jednostka	SAKSONIA	NIEMCY
<b>EKSPORT GOSPODARKI ŻYWNOŚCIOWEJ WG STATYSTYKI HANDLU ZAGRANICZNEGO <sup>13)</sup></b>			
<b>EKSPORT OGÓŁEM</b>			
Gospodarka żywnościowa ogółem		1.153*	62.989*
w tym			
mleko i produkty mleczarskie		268*	4.494*
sery		226*	3.523*
mięso i wyroby mięsne		50*	9.514*
pieczywo		63*	4.683*
owoce lupinowe i suszone		20*	713*
owoce przetworzone i konserwy		17*	574*
kakao i wyroby kakaowe	mln euro	34*	3.554*
oleje roślinne i tłuszcze		54*	2.449*
piwo		15*	1.066*
wódki		45*	1.270*
buraki i wyroby cukrowe		55*	1.849*
ziemniaki i wyroby ziemniaczane		6*	925*
pszenica		14*	1.681*
jęczmień		1*	342*
kukurydza		7*	297*

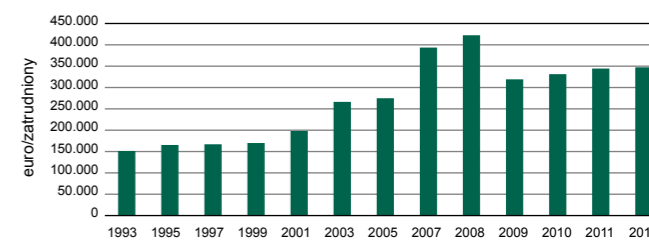
<sup>13)</sup> łącznie z nieprzetworzonymi produktami rolnymi

### Liczba zatrudnionych w dziedzinach gospodarki: rolnictwo, leśnictwo i rybołówstwo w Saksonii



źródło: skumulowane obliczenia ekonomiczne, stan obliczeń: sierpień 2012 r./luty 2013 r.

### Obroty na jednego zatrudnionego w saksońskiej gospodarce żywnościowej



źródło: Krajowy Urząd Statystyczny Wolnego Kraju Związkowego Saksonii; od 2007 r. zmiana granic zbierania danych z 10 na 20 zatrudnionych, a od 2009 r. gospodarka żywnościowa bez przetwórstwa tytoniu