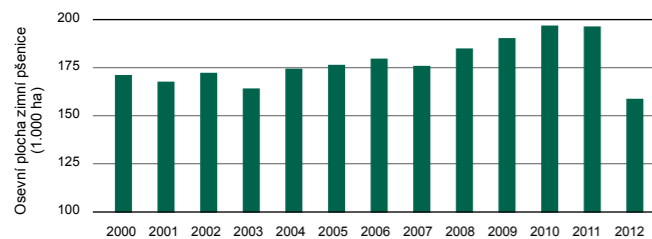


	Jednotka	SASKO	NĚMECKO
VYUŽITÍ PLOCH⁵⁾			
Zemědělská plocha (z.p.)	1.000 ha	908	16.667
Trvalé pastviny	1.000 ha	184	4.631
Podíl na z.p.	%	20	28
Orná půda	1.000 ha	719	11.834
Podíl na z.p.	%	79	71
Půda ležící ladem	1.000 ha	6	215
Znevýhodněné oblasti (2005)	1.000 ha	353	9.426
Podíl pachtované půdy na celkové ploše (2010)	%	76	60
VYUŽITÍ ORNÉ PŮDY			
Obiloviny celkem		401	6.527
z toho pšenice		164	3.057
ječmen		132	1.678
oves		9	145
žito		41	709
kukuřice na zrno, CCM		31	526
Okopaniny		21	646
z toho brambory	1.000 ha	7	238
cukrovky		14	402
Olejniny, vč. nepotravinny		137	1.348
z toho řepky a řepnice		133	1.306
slunečnice na zrno		2	26
Luštěniny		8	82
Picniny		132	2.815
z toho kukuřice na zeleno a siláž		75	2.038
EKOLOGICKÉ ZEMĚDĚLSTVÍ⁶⁾			
Obhospodařovaná plocha	1.000 ha	36	1.034
Ekofarmy	počet	494	23.032

⁵⁾ Základní data o využití zemědělské půdy roku 2012

⁶⁾ Data kontrolních orgánů podle Nařízení (ES) 834/2007 v návaznosti na Nařízení (ES) 889/2008 ke dni 31.12.2012

Osevní plocha zimní pšenice v Sasku



Vydavatel:

Saské státní ministerstvo životního prostředí a zemědělství (SMUL)
P.O. Box 10 05 10, 01076 Dresden
Linka pro občany: +49 351 564 6814
E-Mail: info@smul.sachsen.de
www.smul.sachsen.de

Redakce:

SMUL, Zemský úřad životního prostředí, zemědělství a geologie (LfJLG)

Úprava:

Heimrich & Hannot GmbH

Fotografie:

Robert Angermayr, www.fotolia.com

Redakční uzávěr:

19. září 2013

Pokyn distributorům:

Tato informační brožura vydává Saská státní vláda v rámci své ústavní povinnosti k informování veřejnosti. Nesmí být použita politickými stranami a jejich kandidáty či asistenty v období šesti měsíců před volbami za účelem volební kampaně. Toto omezení se vztahuje na všechny volby.

Informace o zemědělství a potravinářství

Výroční zpráva 2012



	Jednotka	SASKO	NĚMECKO
ROZLOHA A DEMOGRAFICKÉ ÚDAJE			
PLOCHA¹⁾			
Celková plocha	1.000 ha	1.842	35.714
Zemědělská plocha	1.000 ha	1.010	18.677
Podíl na celkové rozloze země	%	55	52
Lesní plocha	1.000 ha	501	10.781
Podíl na celkové rozloze země	%	27	30
Vodní plocha	1.000 ha	37	858
Podíl na celkové rozloze země	%	2	2
DEMOGRAFICKÉ ÚDAJE			
Obyvatelé celkem ²⁾	tisíc	4.050	80.524
Počet obyvatel na km ² celkové rozlohy ³⁾	počet	220	229
Výdělečně činné osoby celkem	tisíc	1.974	41.613
Výdělečně činné osoby v zemědělství, lesnictví, rybářství	tisíc	30	671
STRUKTURA ZEMĚDĚLSTVÍ⁴⁾			
PRÁVNÍ FORMA			
Zemědělské podniky celkem		100	100
z toho právnické osoby		11	2
z toho zapsaná družstva		3	0,4
spol. s r.o.		5	1
z toho fyzické osoby	%	89	98
z toho osobní společnosti		7	7
Podniky jednotlivce		82	91
z toho hlavní výdělečná činnost		32	45
vedlejší činnost		50	46
KATEGORIE EKONOMICKÉ VELIKOSTI PODNIKŮ			
Zemědělské podniky celkem		5.536	288.200
Podniky do 5 ha z.p.		238	25.500
Podniky od 5 do 10 ha z.p.		1.117	44.200
Podniky od 10 do 20 ha z.p.		1.080	60.500
Podniky od 20 do 50 ha z.p.		1.015	73.100
Podniky od 50 do 100 ha z.p.	počet	602	50.400
Podniky od 100 do 200 ha z.p.		578	23.200
Podniky od 200 do 500 ha z.p.		439	7.700
Podniky od 500 do 1.000 ha z.p.		227	2.200
Podniky od 1000 ha a více z.p.		240	1.500

¹⁾ Data podle skutečného využití ploch, Německo, stav ke dni 31.12.2011

²⁾ Počet obyvatel ke dni 31.12.2012 podle mikrocensu 2011

³⁾ Sasko: vlastní údaje, Německo: údaj na 2011

⁴⁾ Sasko: Zemědělské dotace v roce 2012, Německo: Zemědělský základní census 2010, 2012

	Jednotka	SASKO	NĚMECKO
VÝNOSY A SKLIZENÁ MNOŽSTVÍ			
POLNÍ VÝROBA			
Obiloviny celkem (včetně kukuřice na zrno, CCM) z toho pšenice	dt/ha 1.000 t dt/ha 1.000 t	66,3 2.650 68,2 1.118	69,7 45.397 73,3 22.409
ječmen	dt/ha 1.000 t	62,7 825	61,9 10.391
oves	dt/ha 1.000 t	55,9 52	52,0 757
žito	dt/ha 1.000 t	56,2 231	54,7 3.878
kukuřice na zrno, CCM	dt/ha 1.000 t	95,8 295	105,5 5.515
Řepky a řepnice (vč. nepotravinny)	dt/ha 1.000 t	37,2 495	36,9 4.821
Brambory	dt/ha 1.000 t	435,5 296	447,5 10.666
Cukrové řepy	dt/ha 1.000 t	683,2 971	688,5 27.687
Kukuřice na siláž	dt/ha 1.000 t	428,4 3.233	464,3 94.789

ZELINÁŘSTVÍ (na prodej)			
Pěstování ve volné půdě na poli	1.000 ha	4	115
Skližeň na poli	1.000 t	59	3.635
Plochy na pěstování pod vysokými fóliovými kryty	1.000 ha	0,04	1,3
Skližeň zeleniny, pěstované pod vysokými kryty	1.000 t	4	133

OVOCNÁŘSTVÍ (pro tržní účely)			
Výměra plochy na pěstování	1.000ha	4	65
Skližeň	1.000 t	105	1.256

VINAŘSTVÍ			
Vinic a výnosy	1.000 ha	0,5	100
Výnosy vinného moštu	hl/ha	43	91
Skližeň vinného moštu	1.000 hl	21	9.081

PROVOZNI RYBÁŘSTVÍ ⁷⁾			
Výměry rybníků	1.000 ha	31	560
Podniky s hlavní činností	počet	62	1.055
Podniky s vedlejší činností	počet	ca. 500	19.090
Produkce konzumní ryby	1.000 t	5	53

⁷⁾ Údaje na 2011

Zdroje:
- Spolkový statistický úřad Německo
- Pracovní skupina Národohospodářské účetnictví zemí
- Spolkové ministerstvo pro výživu, zemědělství a ochranu spotřebitelů
- Spolkový ústav zemědělství a výživy
- Zemský statistický úřad Svobodného státu Sasko
- Saský zemský úřad životního prostředí, zemědělství a geologie
- Výroční zpráva Německého vnitrozemského rybářství 2011

Pokud není označeno jinak, jsou uvedeny údaje na rok 2012.
Data s označením * jsou předběžná.

	Jednotka	SASKO	NĚMECKO
HOSPODÁŘSKÁ ZVÍŘATA ⁸⁾			
Skot celkem		499	12.507
z toho dojnice		187	4.190
Prasata celkem		643	28.331
z toho prasata ve výkrmu		210	12.459
chovná prasata	1.000 kusů	75	2.144
Ovce		79	1.641
Slepice celkem		8.235	114.113
Jednokopytníci (kůň, osel, mezek a j. v agrárních podnicích)		12	462

ŽIVOČIŠNÁ VÝROBA			
PRODUKCE MLÉKA			
Výroba mléka celkem	1.000 t	1.668*	29.712*
Dojivost na krávu	kg/rok	8.929*	7.281*
Dojivost na krávu podle sledování dojivosti	kg/rok	9.177	8.237
PRODUKCE VAJEC			
Produkce ve farmách	mil. Ks	928	10.589
Snáška na slepici	ks/rok	306	298

PRŮMYSLOVÉ PORÁŽKY ⁹⁾			
JATEČNÍ DOBYTEK			
Skot	1.000 kusů	17	3.244
Průměrná jatečná hmotnost byci	kg	354	336
Průměrná jatečná hmotnost krávy	kg	276	336 ¹⁰⁾
Prasata	1.000 kusů	151	58.366 ¹⁰⁾
Průměrná jatečná hmotnost	kg	94	95

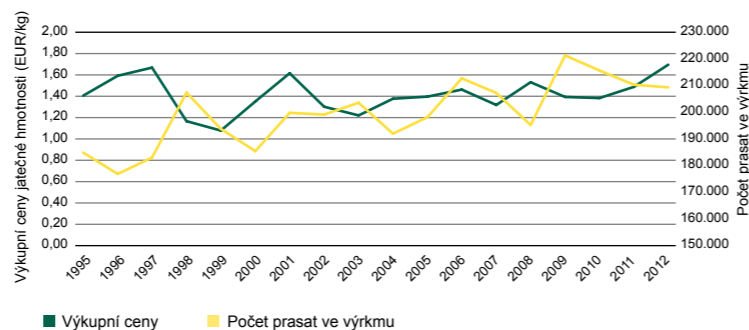
VÝROBA MASA			
Jatečný dobytek celkem		19	6.707
z toho skot	1.000 t	5	1.146
telata		0,3	47
prasata		14	5.474

⁸⁾ Údaje ke dni 03.11.2012, drůbež a jednokopytníci k 01.03.2010

⁹⁾ Zvířata tuzemská a z dovozu (bez drůbeže)

¹⁰⁾ Skot celkem

Jatečné ceny a počet prasat ve výkrmu v Sasku



	Jednotka	SASKO	NĚMECKO
STRUKTURA PODNIKŮ V POTRAVINÁŘSTVÍ, TRŽBY A VÝVOZNÍ KVÓTY ¹¹⁾			
PODNIKY			
Potravinny, pícniny		343	5.352
z toho			
jatečné a zpracovatelské podniky	počet	89	1.347
Výroba pečiva		166	2.490
Zpracování ovoce a zeleniny		22	241
Zpracování mléka (bez zmrzliny)		13	203
Mlýny na mletí a loupání		3	93
Výroba pícnin		12	212
Nápojový průmysl		27	572
Pracovníci v potravinářství		19.721	554.116

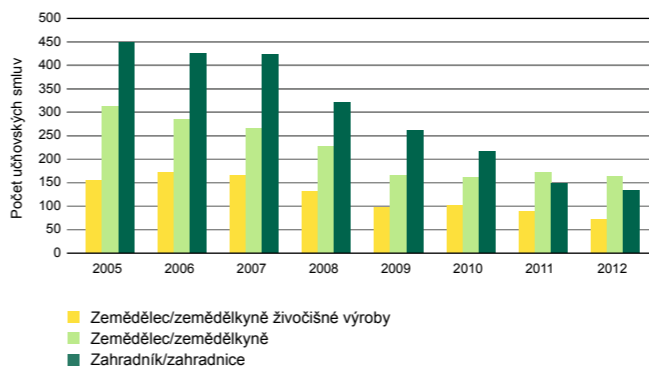
TRŽBY CELKEM			
Potravinny, pícniny		5.966	148.933
z toho			
Jatečné a zpracovatelské podniky	mil. EUR	721	40.462
Výroba pečiva (bez trvanlivého pečiva)		557	15.210
Zpracování ovoce a zeleniny		395	9.752
Zpracování mléka (bez zmrzliny)		3.351	24.221
Mlýny na mletí a loupání ¹²⁾		4	4.145
Výroba pícnin		123	9.355
Nápojový průmysl		851	20.373

VÝVOZNÍ KVÓTA			
Potravinny, pícniny	%	11	21
Nápoje		¹²⁾	10

¹¹⁾ Podniky s 20 pracovníky a více

¹²⁾ bez údaje

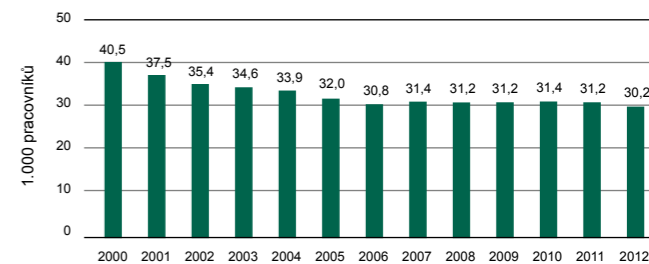
Počet učňovských smluv v prvním ročníku k 31.12. roku v Sasku



	Jednotka	SASKO	NĚMECKO
VÝVOZY POTRAVINÁŘSKÝCH KOMODIT PODLE STATISTIKY ZAHRANIČNÍHO OBCHODU ¹³⁾			
VÝVOZY CELKEM			
Potravinářství celkem		1.153*	62.989*
z toho			
mléko a mléčné výrobky	mil. EUR	268*	4.494*
sýr		226*	3.523*
Maso a masné výrobky		50*	9.514*
Pečivo		63*	4.683*
Skořápkové a sušené ovoce		20*	713*
Zeleninové polotovary a konzervy		17*	574*
Kakao a kakaové výrobky		34*	3.554*
Rostlinné oleje a tuky		54*	2.449*
Pivo		15*	1.066*
Destiláty		45*	1.270*
Cukrové řepy a cukrářské výrobky		55*	1.849*
Brambory a výrobky z brambor		6*	925*
Pšenice		14*	1.681*
Ječmen		1*	342*
Kukuřice		7*	297*

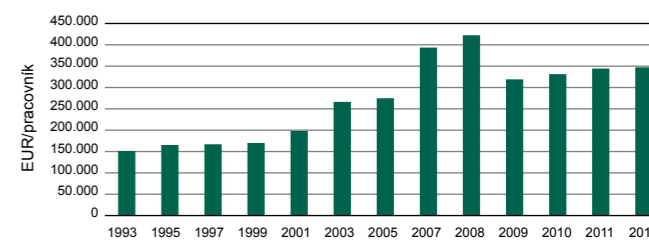
¹³⁾ včetně nezpracovaných agrárních výrobků

Počet pracovníků v zemědělství, lesnictví a rybářství v Sasku



Zdroj: Národohospodářské účetnictví, stav: srpen 2012/únor 2013

Obrat na pracovníka v saském potravinářství



Zdroj: Zemský statistický úřad Svobodného státu Sasko (od roku 2007 změna dolní hranice z 10 na 20 pracovníků a od roku 2009 potravinářství bez tabákové výroby)