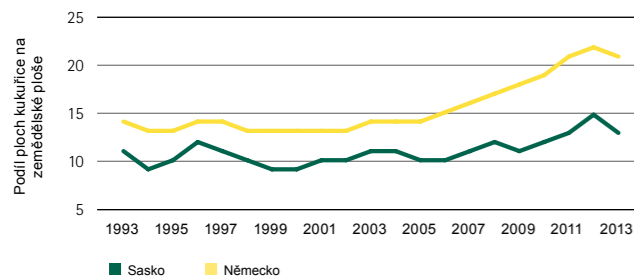


	Jednotka	SASKO	NĚMECKO
VYUŽITÍ PLOCH			
Zemědělská plocha (z.p.)	1.000 ha	907	16.700
Trvalé pastviny	1.000 ha	185	4.621
PODÍL NA Z.P.	%	20	28
orná půda	1.000 ha	716	11.876
PODÍL NA Z.P.	%	79	71
Plocha ležící ladem	1.000 ha	5	199
Znevýhodněné oblasti (2005)	1.000 ha	353	9.426
Podíl pachtované plochy na celkové z.p.	%	73	60
VYUŽITÍ ORNÉ PŮDY			
Obiloviny celkem		399	6.534
z toho pšenice		192	3.128
ječmen		116	1.570
oves		9	132
žito		44	785
kukuřice na zrno, CCM		16	497
Okopaniny		19	605
z toho brambory	1.000 ha	7	243
cukrovky		12	357
Olejnjiny, včetně nepotravinny		138	1.503
z toho řepky a řepnice		135	1.466
slunečnice na zrno		2	22
Luštěniny		7	75
Pícniny		135	2.760
z toho kukuřice na zeleno a na siláž		80	2.003
EKOLOGICKÉ ZEMĚDĚLSTVÍ⁴⁾			
Obhospodářovaná plocha	1.000 ha	36	1.061
Ekofarmy	počet	506	23.271

⁴⁾ Data kontrolních orgánů podle Nařízení (ES) 834/2007 ve vazbě na Nařízení (ES) 889/2008 ke dni 31.12.2013

V Sasku je podíl plochy na kukuřice podstatně menší než průměrná hodnota v Německu.



Zdroj: Statistický úřad SRN, Zemský statistický úřad Svobodného státu Sasko



Vydavatel:

Saské státní ministerstvo
životního prostředí a zemědělství (SMUL)
P.O. Box 10 05 10, 01076 Dresden
Linka pro občany: +49 351 564 6814
E-Mail: info@smul.sachsen.de
www.smul.sachsen.de

Redakce:

SMUL, Saský zemský úřad životního prostředí, zemědělství a geologie

Úprava:

Heimrich & Hannot GmbH

Foto:

Uwe Roßberg, Fachschulzentrum Freiburg-Zug/Agrargenossenschaft Memmendorf e. G.

Redakční uzávěr:

29. srpna 2014

Informační leták je k dispozici pouze v elektronické podobě jako pdf, fyzický výtisk neexistuje.

Pokyn distributorům:

Tato informační brožura vydává Saská státní vláda v rámci své ústavní povinnosti k informování veřejnosti. Nesmí být použita politickými stranami a jejich kandidáty či asistenty v období šesti měsíců před volbami za účelem volební kampaně. Toto omezení se vztahuje na všechny volby.

Informace o zemědělství a potravinářství

Výroční zpráva rok 2013



	Jednotka	SASKO	NĚMECKO
ROZLOHA ZEMĚ A OBYVATELÉ			
PLOCHA¹⁾			
Celková plocha	1.000 ha	1.842	35.714
Zemědělská plocha	1.000 ha	1.009	18.646
PODÍL NA CELKOVÉ ROZLOZE ZEMĚ	%	55	52
Lesní plocha	1.000 ha	500	10.797
PODÍL NA CELKOVÉ ROZLOZE ZEMĚ	%	27	30
Vodní plocha	1.000 ha	38	863
PODÍL NA CELKOVÉ ROZLOZE ZEMĚ	%	2	2
OBYVATELÉ			
Obyvatelé celkem ²⁾	tisíc	4.046	80.524
Počet obyvatel na km ² celkové plochy	počet	220	225
Výdělečně činné osoby celkem	tisíc	1.988	41.841
Výdělečně činné osoby v zemědělství, lesnictví, rybářství	tisíc	29	637

PROVOZNÍ STRUKTURA ZEMĚDĚLSTVÍ

		SASKO	NĚMECKO
PRÁVNÍ FORMA³⁾			
zemědělské podniky celkem		100	100
z toho právnické osoby		11	2
z toho zapsaná družstva		3	0,4
spol. s r.o.		6	1
z toho fyzické osoby	%	89	98
z toho osobní společnosti		7	8
podniky jednotlivce		82	90
z toho hlavní výdělečná činnost		32	44
vedlejší činnost		50	46

KATEGORIE EKONOMICKÉ VELIKOSTI PODNIKŮ³⁾

		SASKO	NĚMECKO
Zemědělské podniky celkem		5.505	285.000
Podniky do 5 ha z.p.		224	24.600
Podniky od 5 do 10 ha z.p.		1.106	44.600
Podniky od 10 do 20 ha z.p.		1.079	59.000
Podniky od 20 do 50 ha z.p.		1.009	71.500
Podniky od 50 do 100 ha z.p.		597	50.200
Podniky od 100 do 200 ha z.p.		576	23.700
Podniky od 200 do 500 ha z.p.		447	7.800
Podniky od 500 do 1000 ha z.p.		229	2.200
Podniky od 1000 a více ha z.p.		238	1.500

¹⁾ Sasko: stav k 31.12.2013, Německo: stav k 31.12.2012

²⁾ Sasko: stav k 30.11.2013, Německo: stav k 31.12.2012

³⁾ Sasko: Dotace v zemědělství rok 2013, Německo: Zemědělský základní census rok 2013

	Jednotka	SASKO	NĚMECKO
VÝNOSY A SKLIZENÁ MNOŽSTVÍ			
POLNÍ VÝROBA			
Obiloviny celkem	dt/ha	62,8	73,2
(včetně kukuřice na zrno, CCM)	1.000 t	2.407	47.757
z toho pšenice	dt/ha	70,0	80,0
	1.000 t	1.343	25.019
ječmen	dt/ha	56,1	65,9
	1.000 t	653	10.344
oves	dt/ha	48,1	47,7
	1.000 t	41	628
žito	dt/ha	54,8	59,8
	1.000 t	242	4.689
kukuřice na zrno, CCM	dt/ha	82,0	89,1
	1.000 t	128	4.387
Řepka a řepnice (včetně nepotraviny)	dt/ha	36,8	39,5
	1.000 t	497	5.784
Brambory	dt/ha	281,1	398,3
	1.000 t	182	9.670
Cukrové řepky	dt/ha	588,1	638,8
	1.000 t	708	22.829
Kukuřice na siláž	dt/ha	319,2	389,7
	1.000 t	2.567	78.249

ZELINÁŘSTVÍ (NA PRODEJ)			
Pěstování na poli	1.000 ha	4	112
Sklizeň na poli	1.000 t	48	3.214
Plochy na pěstování pod vysokými fóliovými kryty	1.000 ha	0,04	1,3
Sklizeň zeleniny, pěstované pod vysokými kryty	1.000 t	4	142

OVOČNÁŘSTVÍ (PRO TRŽNÍ ÚČELY)⁵⁾			
Výměra plochy	1.000 ha	4	67
Sklizeň	1.000 t	84	1.109

VINÁŘSTVÍ			
Vínice a výnosy	1.000 ha	0,5	99
Výnosy vinného moštu	hl/ha	32	85
Sklizeň vinného moštu	1.000 hl	15	8.432

KAPROVÉ PROVOZNÍ RYBÁŘSTVÍ⁶⁾			
Výměry provozních rybníků	1.000 ha	8	24
Podniky	počet	254	3.354
Výroba kaprů	1.000 t	1.873	5.521

⁵⁾ Sasko:Využití ploch a sklizeň rok 2013, Německo: Informace na základě vybírání stromové ovoce rok 2012

⁶⁾ Údaje roku 2012

Zdroje:

- Statistický úřad Spolkové republiky Německo
- Pracovní skupina Národohospodářské účetnictví sp. zemí
- Spolkové ministerstvo výživy, zemědělství a ochrany spotřebitelů
- Spolkový ústav zemědělství a výživy
- Zemský statistický úřad Svobodného státu Sasko
- Saský zemský úřad životního prostředí, zemědělství a geologie
- Výroční zpráva německého vnitrozemského rybářství 2012
- Pracovní skupina německých chovatelů masného skotu z. s.

Pokud není označeno jinak, jsou uvedeny údaje z roku 2013.

Data s označením * jsou předběžná.

	Jednotka	SASKO	NĚMECKO
HOSPODÁŘSKÁ ZVÍŘATA⁷⁾			
Skot celkem		503	12.686
z toho dojnice		188	4.268
Prasata celkem		642	28.133
z toho prasata ve výkrmu		214	12.383
chovná prasata	1.000 kusů	69	2.083
Ovce		76	1.570
Slepice celkem		10.834	160.774
Jednokopytníci (kůň, osel, mezek a j. v agrárních podnicích)		11	461

ŽIVOČIŠNÁ VÝROBA			
PRODUKCE MLÉKA			
Výroba celkem	1.000 t	1.668	31.326
Dojivost na krávu	kg/rok	8.977	7.352
Dojivost na krávu podle zkoušky dojivosti	kg/rok	9.226	8.221
PRODUKCE VAJEC			
Produkce ve farmách	mil. Ks	945	10.979
Snáška na slepici	ks/rok	306	294

PRŮMYŠLOVÉ PORÁŽKY⁸⁾			
JATEČNÍ DOBYTEK			
Skot	1.000 kusův	17	3.150
průměrná jatečná hmotnost	kg	360	337,7 ⁹⁾
průměr ná jatečná hmotnost kráv	kg	275	337,7 ⁹⁾
Prasata	1.000 kusů	138	58.755
průměrná jatečná hmotnost	kg	95	95

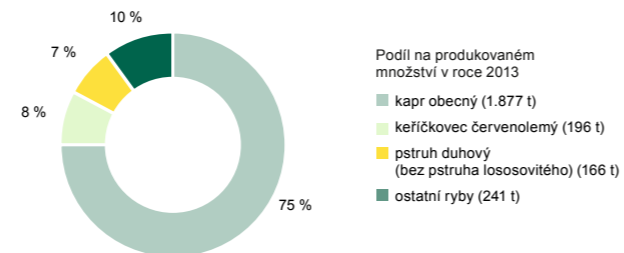
VÝROBA MASA			
Jatečný dobytek celkem		18	6.710
z toho skot a telata	1.000 t	5	1.117
prasata		13	5.507

⁷⁾ Skot, prasata, ovce: k dni 03.11.2013, drůbež a jednokopytníci k 01.03.2013

⁸⁾ Zvířata tuzemská a z dovozu

⁹⁾ Skot celkem

V Sasku je kapr obecný nevíce produkovanou rybou.



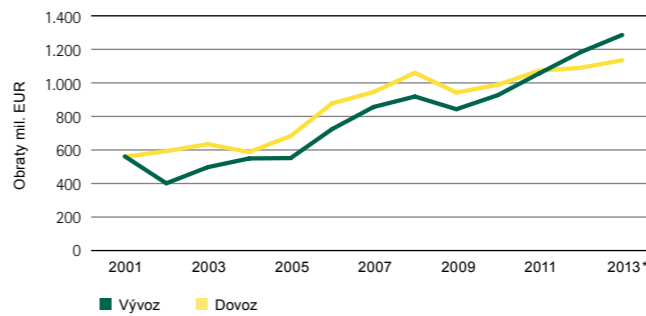
Zdroj: Zemský statistický úřad Svobodného státu Sasko

	Jednotka	SASKO	NĚMECKO
STRUKTURA PODNIKŮ POTRAVINÁŘSTVÍ, TRŽBY A VÝVOZNÍ KVÓTY¹⁰⁾			
PODNIKY			
Potraviný, picniny		342	5.316
z toho			
Jatečné a zpracovatelské podniky	počet	88	1.342
Výroba pečiva (bez trvalého pečiva)		165	2.445
Zpracování ovoce a zeleniny		22	238
Zpracování mléka (bez zmrzliny)		13	198
Mlýny na mletí a loupání		3	91
Výroba pícnin		14	218
Nápojový průmysl		27	559
PRACOVNÍCI V POTRAVINÁŘSTVÍ			
	počet	19.756	554.399
TRŽBY CELKEM			
Potraviný, picniny		6.398	154.849
z toho			
Jatečné a zpracovatelské podniky	mil. EUR	694	40.780
Výroba pečiva (bez trvalého pečiva)		545	15.476
Zpracování ovoce a zeleniny		410	10.009
Zpracování mléka (bez zmrzliny)		3.775	27.084
Mlýny na mletí a loupání	k.N. ¹¹⁾		4.357
Výroba pícnin		151	10.099
Nápojový průmysl		847	20.377
VÝVOZNÍ KVÓTA			
Potraviný, picniny	Procento	11	21
Nápoje		k.N. ¹¹⁾	11

¹⁰⁾ Podniky s 20 a více pracovníky

¹¹⁾ bez údaje

Saské potravinářství významně zvyšovalo vývoz.



Zdroj: Zemský statistický úřad Svobodného státu Sasko

	Jednotka	SASKO	NĚMECKO
VÝVOZ KOMODIT POTRAVINÁŘSTVÍ PODLE STATISTIKY ZAHRANIČNÍHO OBCHODU¹²⁾			
VÝVOZY CELKEM			
Potravinářství celkem		1.272*	64.907*
z toho			
Mléko a mléčné výrobky (bez sýru a másla)		304*	5.039*
sýr		258*	3.870*
Maso a masné výrobky		47*	9.361*
Pečivo		78*	4.862*
Skořápkové a sušené ovoce		13*	807*
Zeleninové polotovary a konzervy		18*	615*
Kakao a výrobky z něho	mil. EUR	43*	3.756*
Rostlinné oleje a tuky		40*	2.421*
Pivo		20*	1.030*
Destiláty		63*	1.269*
Tabák a tabákové výrobky		74*	3.579*
Cukrové řepy a cukrářské výrobky		55*	1.781*
Brambory a výrobky z nich		7*	1.037*
Pšenice		10*	2.014*
Ječmen		2*	620*
Kukuřice		5*	273*

¹²⁾ včetně nezpracovaných agrárních výrobků, předběžné údaje

	Jednotka	SASKO	NĚMECKO
VYROBENÁ A ZPRACOVANÁ MNOŽSTVÍ			
MLÉČNÉ VÝROBKY			
Výroba mléka		250	5.132
Výroba dalších mléčných výrobků ¹³⁾	1.000 t	382	1.816
Výroba sýru		156	2.440
MLÝNSKÉ HOSPODÁŘSTVÍ			
Mletí celkem		187,7	8.108
z toho měkká pšenice	1.000 t	152,6	7.041
KRMNÉ SMĚSI			
Zpracování celkem		530,2	31.647
z toho			
obiloviny	1.000 t	415,3	22.731
pokrutiny		72,6	6.172
Výroba krmných směsí celkem		374,6	23.083
TUKOVÝ PRŮMYSL			
Zpracování olejnatých semen a plodů	1.000 t	214*	12.999

¹³⁾ kyselé mléko, kefir, jogurty a smíchané mléčné výrobky