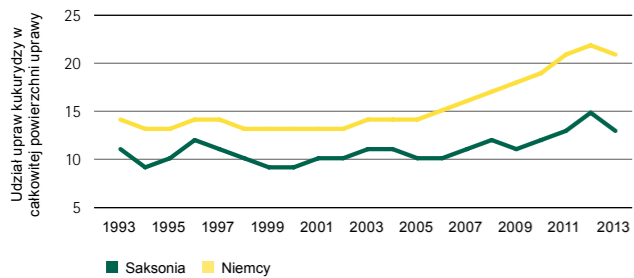


| | Jednostka | SAKSONIA | NIEMCY |
|---|-----------|----------|--------|
| WYKORZYSTANIE POWIERZCHNI | | | |
| Powierzchnia wykorzystywana rolniczo (LF) | 1.000 ha | 907 | 16.700 |
| Obszary trwale zielone | 1.000 ha | 185 | 4.621 |
| UDZIAŁ POWIERZCHNI ROLNEJ | procent | 20 | 28 |
| Teren rolniczy | 1.000 ha | 716 | 11.876 |
| UDZIAŁ POWIERZCHNI ROLNEJ | procent | 79 | 71 |
| Ugór | 1.000 ha | 5 | 199 |
| Zaniedbane obszary (2005) | 1.000 ha | 353 | 9.426 |
| Udział dzierzawionej powierzchni roln. W całkowitej | procent | 73 | 60 |
| KORZYSTANIE Z TERENÓW ROLICZYCH | | | |
| Zboże łącznie | | 399 | 6.534 |
| w tym Pszenica | | 192 | 3.128 |
| jęczmień | | 116 | 1.570 |
| owies | | 9 | 132 |
| żyto | | 44 | 785 |
| Kukurydza, CCM | | 16 | 497 |
| Rośliny okopowe | | 19 | 605 |
| w tym ziemniaki | 1.000 ha | 7 | 243 |
| Buraki cukrowe | | 12 | 357 |
| Rośliny oleiste, w tym non food | | 138 | 1.503 |
| w tym rzepak i rzepik | | 135 | 1.466 |
| Nasiona słonecznika | | 2 | 22 |
| Rośliny strączkowe | | 7 | 75 |
| rośliny na paszę | | 135 | 2.760 |
| silosy z kiszonką i kukurydzą | | 80 | 2.003 |
| UPRAWA EKOLOGICZNA ⁴⁾ | | | |
| powierzchnie zagospodarowane | 1.000 ha | 36 | 1.061 |
| gospodarstwa | liczba | 506 | 23.271 |

⁴⁾ Zgłoszenia do punktów kontrolnych wg rozporządzenia VO (EG) 834/2007 w powiązaniu z VO (EG) 889/2008 na dzień 1.12.2013

Udział powierzchni uprawy kukurydzy w Saksonii wyraźnie poniżej średniej krajowej.



Źródło: Statystyczny urz. federalny Statystyczny urząd wolnego Państwa Saksonia



Wydawca:
Ministerium Saksonii
ds. środowiska i gospodarki rolnej (SMUL)
Skr. pocztowa 10 05 10, 01076 Dresden
Linka pro obywateli: +49 351 564 6814
E-Mail: info@smul.sachsen.de
www.smul.sachsen.de

Redakcja:
SMUL, Saksoński urząd ds. Środowiska, gospodarki i geologii

Úprava:
Heimrich & Hannot GmbH

Zdjęcie:
Uwe Roßberg, Fachschulzentrum Freiburg-Zug/Agrargenossenschaft Memmendorf e. G.

Zamknięcie redakowania:
29 sierpnia 2014

Ulotka dostępna tylko jako PDF. Nie są dostępne egzemplarze drukowane.

Wskazówka przy rozprowadzaniu
Niniejsza broszura informacyjna opublikowana została przez Rząd Saksoński w ramach jego – zgodnego z konstytucją – zobowiązania do informowania opinii publicznej. Nie wolno używać jej ani partiom, ani ich kandydatom bądź pomocnikom w okresie sześciu miesięcy przed wyborami w celach reklamy wyborczej. Dotyczy to wszelkiego rodzaju wyborów.

Dane dotyczące kraju i gospodarka żywnością

Rok raportowy 2013



| | Jednostka | SAKSONIA | NIEMCY |
|---|-----------|----------|---------|
| POWIERZCHNIA I LUDNOŚĆ | | | |
| POWIERZCHNIA ¹⁾ | | | |
| Całkowita powierzchnia | 1.000 ha | 1.842 | 35.714 |
| Powierzchnia rolnicza | 1.000 ha | 1.009 | 18.646 |
| UDZIAŁ POWIERZCHNI WIEJSKIEJ | procent | 55 | 52 |
| Powierzchnia leśna | 1.000 ha | 500 | 10.797 |
| UDZIAŁ POWI. WIEJSKIEJ | procent | 27 | 30 |
| Powierzchnia wody | 1.000 ha | 38 | 863 |
| UDZIAŁ POWIERZCHNI WIEJSKIEJ | procent | 2 | 2 |
| LUDNOŚĆ | | | |
| Ludność łącznie ²⁾ | Tysiące | 4.046 | 80.524 |
| Mieszkańców na km ² całkowitej powierzchni | Liczba | 220 | 225 |
| Osoby zatrudnione | Tysiące | 1.988 | 41.841 |
| Osoby zatrudnione w gospodarce rolniczej, leśnej i w rybołówstwie | Tysiące | 29 | 637 |
| STRUKTURA GOSPODARSTW ROLNICZYCH | | | |
| FORMA PRAWNA ³⁾ | | | |
| wszystkie zakłady rolnicze | | 100 | 100 |
| w tym osoby prawne | | 11 | 2 |
| w tym spółki | | 3 | 0,4 |
| spółki z ograniczoną odpowiedzialnością | procent | 6 | 1 |
| w tym osoby fizyczne | | 89 | 98 |
| w tym spółki osobowe | | 7 | 8 |
| pojedyncze przedsiębiorstwa | | 82 | 90 |
| w tym główne zajęcie | | 32 | 44 |
| dodatkowe zajęcie | | 50 | 46 |
| KLASY WIELKOŚCI GOSPODARSTW ³⁾ | | | |
| Łączny rozmiar | | 5.505 | 285.000 |
| Poniżej 5 ha powierzchni | | 224 | 24.600 |
| 5 do 10 ha powierzchni | | 1.106 | 44.600 |
| 10 do 20 ha powierzchni | | 1.079 | 59.000 |
| 20 do 50 ha powierzchni | Liczba | 1.009 | 71.500 |
| 50 do 100 ha powierzchni | | 597 | 50.200 |
| 100 do 200 ha powierzchni | | 576 | 23.700 |
| 200 do 500 ha powierzchni | | 447 | 7.800 |
| 500 do 1000 ha powierzchni | | 229 | 2.200 |
| 1.000 i więcej ha powierzchni | | 238 | 1.500 |

¹⁾ Saksonia na dzień 1.12.2013, Niemcy na dzień 1.12.2012

²⁾ Saksonia na dzień 10.11.2013, Niemcy na dzień 31.12.2012

³⁾ Saksonia wsparcie dla rolnictwa 013, Niemcy, rejestracja struktury rolniczej 013

| | Jednostka | SAKSONIA | NIEMCY |
|---|-----------|----------|--------|
| UZYSKANE ILOŚCI I ZBIORY | | | |
| UŻYTKI ROLNE | | | |
| Zboże łącznie | dt/ha | 62,8 | 73,2 |
| (włącznie z kukurydzą, CCM) | 1.000 t | 2.407 | 47.757 |
| w tym pszenica | dt/ha | 70,0 | 80,0 |
| | 1.000 t | 1.343 | 25.019 |
| jęczmień | dt/ha | 56,1 | 65,9 |
| | 1.000 t | 653 | 10.344 |
| owies | dt/ha | 48,1 | 47,7 |
| | 1.000 t | 41 | 628 |
| żyto | dt/ha | 54,8 | 59,8 |
| | 1.000 t | 242 | 4.689 |
| kukurydza, CCM | dt/ha | 82,0 | 89,1 |
| | 1.000 t | 128 | 4.387 |
| rzepak i rzepik (także Non Food) | dt/ha | 36,8 | 39,5 |
| | 1.000 t | 497 | 5.784 |
| ziemniaki | dt/ha | 281,1 | 398,3 |
| | 1.000 t | 182 | 9.670 |
| buraki cukrowe | dt/ha | 588,1 | 638,8 |
| | 1.000 t | 708 | 22.829 |
| kukurydza w silosie | dt/ha | 319,2 | 389,7 |
| | 1.000 t | 2.567 | 78.249 |
| UPRAWA WARZYW (NA SPRZEDAŻ) | | | |
| Grunty uprawne | 1.000 ha | 4 | 112 |
| Zbiory z gruntów uprawnych | 1.000 t | 48 | 3.214 |
| Tereny uprawy pod osłonami (ochrona) | 1.000 ha | 0,04 | 1,3 |
| Zbiory pod osłonami ochronnymi | 1.000 t | 4 | 142 |
| UPRAWA OWOCÓW (NA POTRZEBY RYNKOWE)⁵⁾ | | | |
| Powierzchnia uprawy | 1.000 ha | 4 | 67 |
| Zbiory | 1.000 t | 84 | 1.109 |
| UPRAWA WINA | | | |
| Uzysk z winnic | 1.000 ha | 0,5 | 99 |
| Uzysk moszczu | hl/ha | 32 | 85 |
| Zbiór moszczu | 1.000 hl | 15 | 8.432 |
| HODOWLA KARPIA⁶⁾ | | | |
| Użytkowane gospodarczo powierzchni stawów | 1.000 ha | 8 | 24 |
| gospodarstwa | liczba | 254 | 3.354 |
| hodowla karpia spożywczego | 1.000 t | 1.873 | 5.521 |

⁵⁾ Saksonia wykorzystanie powierzchni i zbiory 2013, Niemcy Dane powierzchniowe na podstawie zliczania drzew owocowych 2012

⁶⁾ Dane z roku 2012

Źródło:

- Federalny urząd statystyczny
- Grupa robocza federalne rozliczenie produkcji poszczególnych krajów
- Federalne ministerstwo żywienia i rolnictwa
- Federalny instytut żywienia i rolnictwo
- Urząd statystyczny Wolnego Państwa Saksonia
- Saksoński urząd ds. Środowiska, gospodarki i geologii
- Roczny raport odnośnie rybołówstwa śródlądowego w Niemczech 2012
- Wspólnota robocza niemieckiej hodowli bydła e.V.

Oile nie oznaczono inaczej dane pochodzą z roku 2013.

Dane oznaczone * to dane tymczasowe.

| | Jednostka | SAKSONIA | NIEMCY |
|--|------------|----------|---------|
| ZASOBY ZWIERZĘTA UŻYTKOWE⁷⁾ | | | |
| Bydło łącznie | | 503 | 12.686 |
| w tym krowy mleczne | | 188 | 4.268 |
| Świnie łącznie | | 642 | 28.133 |
| w tym tuczniaki | | 214 | 12.383 |
| świnie hodowlane | 1000 szt. | 69 | 2.083 |
| owce | | 76 | 1.570 |
| kury łącznie | | 10.834 | 160.774 |
| kopytne (konie muły osły etc. w gospodarstwach rolniczych) | | 11 | 461 |
| PRODUKTY ZWIERZĘCE | | | |
| PRODUKCJA MLEKA | | | |
| Łączna produkcja | 1.000 t | 1.668 | 31.326 |
| Wydajność mleczna na krowę | kg/rok | 8.977 | 7.352 |
| Wydajność mleczna na krowę skontrolowana | kg/rok | 9.226 | 8.221 |
| PRODUKCJA JAJ | | | |
| Produkcja jaj w gospodarstwach | mil. Sztuk | 945 | 10.979 |
| Wydajność nioski | szt/tok | 306 | 294 |

UBÓJ PRZEMYSŁOWY⁸⁾

| ZWIERZĘTA DO UBOJU | | | |
|-------------------------------------|------------|-----|---------------------|
| Bydło | 1.000 szt. | 17 | 3.150 |
| Średnia waga byka ubój | kg | 360 | 337,7 ⁹⁾ |
| Średnia waga krowy ubój | kg | 275 | 337,7 ⁹⁾ |
| Świnie | 1.000 szt. | 138 | 58.755 |
| Średnia waga świnii-ubój | kg | 95 | 95 |
| MIĘSO POWSTAŁE PODCZAS UBOJU | | | |
| Bydło ubój łącznie | | 18 | 6.710 |
| w tym cielęce/ wołowe | 1.000 t | 5 | 1.117 |
| świnie | | 13 | 5.507 |

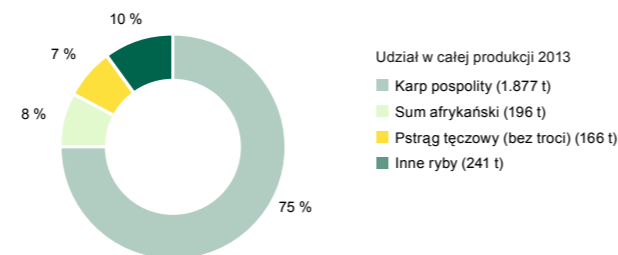
⁷⁾ Owce, bydło świnie, na dzień 3.11.2013,

Kury i kopytne na dzień 1.03.2013

⁸⁾ Zwierzęta krajowe i zagraniczne

⁹⁾ Bydło hodowlane łącznie

Karp to najczęściej hodowana ryba w Saksonii.



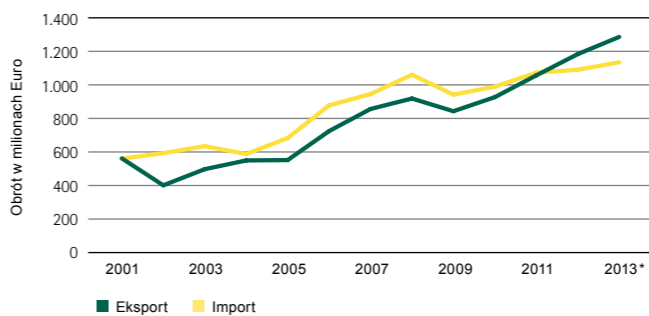
Źródło: Urząd statystyczny Wolnego Państwa Saksonia

| | Jednostka | SAKSONIA | NIEMCY |
|---|-----------|---------------------|---------|
| STRUKTURA GOSPODARSTW DANE DOTYCZĄCE OBROTU I EKSPORTU¹⁰⁾ | | | |
| GOSPODARSTWA | | | |
| Środki żywieniowe i karma | | 342 | 5.316 |
| w tym | | | |
| przetwarzanie mięs i rozbior | liczba | 88 | 1.342 |
| produkcja wypieków (bez trwałych) | | 165 | 2.445 |
| przetwarzanie owoców i warzyw | | 22 | 238 |
| przetwarzanie mleka (bez lodów) | | 13 | 198 |
| produkty z mielenia i łuszczarni | | 3 | 91 |
| produkcja karm | | 14 | 218 |
| produkcja napojów | | 27 | 559 |
| LICZBA ZATRUDNIONYCH | liczba | 19.756 | 554.399 |
| CAŁKOWITY OBROT | | | |
| Środki żywieniowe i karma | | 6.398 | 154.849 |
| w tym | | | |
| przetwarzanie mięs i rozbior | mil. EUR | 694 | 40.780 |
| produkcja wypieków (bez trwałych) | | 545 | 15.476 |
| przetwarzanie owoców i warzyw | | 410 | 10.009 |
| przetwarzanie mleka (bez lodów) | | 3.775 | 27.084 |
| produkty z mielenia i łuszczarni | | k.N. ¹¹⁾ | 4.357 |
| produkcja karm | | 151 | 10.099 |
| produkcja napojów | | 847 | 20.377 |
| WSKAŹNIK EKSPORTU | | | |
| Środki żywieniowe i karma | procent | 11 | 21 |
| Produkcja napojów | | k.N. ¹¹⁾ | 11 |

¹⁰⁾ gospodarstwa z 20 i większą liczbą pracowników

¹¹⁾ brak w wykazie

Saksońska gospodarka żywnościowa wykazuje znaczący wzrost.



Źródło: Urząd statystyczny wolnego kraju Saksonia

| | Jednostka | SAKSONIA | NIEMCY |
|--|-----------|----------|----------|
| WYWÓZ W RAMACH GOSPODARKI ŻYWIENIOWEJ STATYSTYKI HANDLU ZAGRANICZNEGO¹²⁾ | | | |
| GOSPODARKA ŻYWIENIOWA ŁĄCZNIE | | | |
| w tym | | 1.272 * | 64.907 * |
| z toho | | | |
| mleko i produkty mleczne (bez sera i masła) | mil. EUR | 304 * | 5.039 * |
| ser | | 258 * | 3.870 * |
| mięso i produkty mięsne | | 47 * | 9.361 * |
| wypieki | | 78 * | 4.862 * |
| owoce suszone i w skorupkach | | 13 * | 807 * |
| mieszanki z warzyw i konserwy | | 18 * | 615 * |
| kakao i produkty z kakao | | 43 * | 3.756 * |
| tluszcze i oleje roślinne | | 40 * | 2.421 * |
| piwo | | 20 * | 1.030 * |
| Koniak | | 63 * | 1.269 * |
| tytoń i produkty z tytoniu | | 74 * | 3.579 * |
| burak cukrowy i produkty z buraka | | 55 * | 1.781 * |
| ziemniaki i produkty z ziemniaka | | 7 * | 1.037 * |
| pszenica | | 10 * | 2.014 * |
| jęczmień | | 2 * | 620 * |
| kukurydza | | 5 * | 273 * |

¹²⁾ włącznie z nieprzetworzonymi produktami rolniczymi, dane tymczasowe

| | Jednostka | SAKSONIA | NIEMCY |
|---|-----------|----------|--------|
| ILOŚĆ PRODUKOWANA I PRZETWARZANA | | | |
| PRZETWÓRSTWO MLEKA | | | |
| Produkcja mleka konsumpcyjnego | | 250 | 5.132 |
| Produkcja dalszych wyrobów mlecznych ¹³⁾ | 1.000 t | 382 | 1.816 |
| Produkcja sera | | 156 | 2.440 |
| GOSPODARKA W MŁYNACH | | | |
| Mielonych łącznie | | 187,7 | 8.108 |
| w tym | 1.000 t | | |
| z tego miękka pszenica | | 152,6 | 7.041 |
| PRZEMYSŁ KARM MIESZANYCH | | | |
| Przetwórstwo łącznie | | 530,2 | 31.647 |
| w tym | 1.000 t | | |
| zboża | | 415,3 | 22.731 |
| makuch | | 72,6 | 6.172 |
| Produkty karm mieszanych łącznie | | 374,6 | 23.083 |
| PRZEMYSŁ PRZETWÓRSTWA TLUSZCZU | | | |
| Przetwórstwo nasion oleistych i tłuszczu | 1.000 t | 214 * | 12.999 |

¹³⁾ Smetana, kefir, jogurt, produkty mieszane z mleka