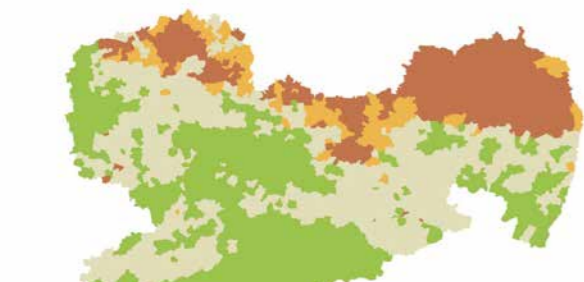


	jednostka	Saksonia	Niemcy
WYKORZYSTANIE POWIERZCHNI			
użytki rolne	1 000 ha	904	16 725
trwale użytki zielone	1 000 ha	184	4 651
UDZIAŁ W UŻYTKACH ROLNYCH	%	20	28
grunty orne	1 000 ha	715	11 869
UDZIAŁ W UŻYTKACH ROLNYCH	%	79	71
ugory	1 000 ha	5	189
nieużytki (2005 r.)	1 000 ha	353	9 426
udział wydzierżawionych użytków rolnych w użytkach rolnych ogółem (2013 r.)	%	73	60
UŻYTKOWANIE GRUNTÓW ORNYCH			
zboże ogółem		396	6 469
w tym pszenica		195	3 220
jęczmień		115	1 574
owies		9	124
żyto		35	630
kukurydza na ziarno, CCM		19	481
rośliny okopowe		20	621
w tym ziemniaki	1 000 ha	7	245
buraki cukrowe		13	373
rośliny oleiste wraz z non food		135	1 433
w tym rzepak i kapusta polna		132	1 392
słonecznik na ziarno		2	20
rośliny strączkowe		7	92
rośliny pastewne		139	2 857
w tym kukurydza na zieloną masę i kiszonkowa		81	2 093
ROLNICTWO EKOLOGICZNE ⁴⁾			
powierzchnie zagospodarowane	1 000 ha	37	1 048
gospodarstwa	ilość	526	23 398

⁴⁾ Raporty jednostek kontrolnych wg Rozporządzenia (WE) 834/2007 w zw. z Rozporządzeniem (WE) 889/2008 na dzień 31.12.2014 r.

Zmiany klimatu implikują zwiększone ryzyko obniżenia plonów



Ryzyko obniżenia plonów w Saksonii

- niskie ryzyko
- średnie ryzyko
- wysokie ryzyko
- bardzo wysokie ryzyko

0 25 50 km



Wydawca:

Saksońskie Ministerstwo Stanu
ds. Środowiska i Rolnictwa (SMUL)
skrytka pocztowa 10 05 10, 01076 Drezno
telefon dla obywateli: +49 351 564 6814
e-mail: info@smul.sachsen.de
www.smul.sachsen.de

Redakcja:

SMUL, Krajowy Urząd ds. Środowiska, Rolnictwa i Geologii

Szata graficzna:

Heimrich & Hannot GmbH

Zdjęcia:

Agrargenossenschaft Dorchemnitz, fotograf André Dix

Zakończenie redakcji:

17 lipca 2015 r.

Informacja odnośnie dystrybucji:

Niniejsza broszura została wydana przez rząd Wolnego Kraju Związkowego Saksonia w ramach zapisanego w konstytucji obowiązku informowania szerokich kręgów publiczności. Partiom politycznym lub ich kandydatom i personelowi pomocniczemu nie wolno wykorzystywać jej w celach propagandowych w okresie sześciu miesięcy przed wyborami. Dotyczy to wyborów wszystkich szczebli.

Rolnictwo i gospodarka żywnościowa w liczbach

Raport 2014 r.



	jednostka	Saksonia	Niemcy
POWIERZCHNIA I LUDNOŚĆ			
POWIERZCHNIA ¹⁾			
powierzchnia ogółem	1 000 ha	1 842	35 734
użytki rolne	1 000 ha	1 009	18 619
UDZIAŁ W POWIERZCHNI KRAJU	%	55	52
obszary leśne	1 000 ha	500	10 816
UDZIAŁ W POWIERZCHNI KRAJU	%	27	30
obszary wodne	1 000 ha	38	867
UDZIAŁ W POWIERZCHNI KRAJU	%	2	2
LUDNOŚĆ			
ludność ogółem ²⁾	tys.	4 046	80 524
mieszkańców na km ² powierzchni ogółem	ilość	220	225
osoby czynne zawodowo ogółem	tys.	2 022	42 652
osoby czynne zawodowo w rolnictwie, leśnictwie, rybołówstwie	tys.	29	656

STRUKTURA GOSPODARSTW ROLNYCH

		Saksonia	Niemcy
FORMA PRAWNA ³⁾			
gospodarstwa rolne ogółem		100	100
w tym osoby prawne		11	2
w tym spółdzielnie zarejestrowane		3	0,4
sp. z o.o.		6	1
w tym osoby fizyczne	%	89	98
w tym spółki osobowe		7	8
gospodarstwa indywidualne		82	90
w tym główna działalność zarobkowa		32	44
uboczna działalność zarobkowa		50	46

		Saksonia	Niemcy
KLASYFIKACJA GOSPODARSTW ROLNYCH ³⁾			
gospodarstwa rolne ogółem		5 512	285 000
o powierzchni do 5 ha użytków rolnych		221	24 600
o powierzchni 5–10 ha użytków rolnych		1 103	44 600
o powierzchni 10–20 ha użytków rolnych		1 092	59 000
o powierzchni 20–50 ha użytków rolnych	ilość	1 014	71 500
o powierzchni 50–100 ha użytków rolnych		591	50 200
o powierzchni 100–200 ha użytków rolnych		572	23 700
o powierzchni 200–500 ha użytków rolnych		456	7 800
o powierzchni 500–1 000 ha użytków rolnych		225	2 200
o powierzchni 1 000 ha i więcej użytków rolnych		238	1 500

¹⁾ na dzień 31.12.2013 r.

²⁾ Saksonia: na dzień 31.12.2013 r., Niemcy: na dzień 31.12.2012 r.

³⁾ Saksonia: wspomaganie rolnictwa w 2014 r., Niemcy: dane struktury rolnictwa za rok 2013

	jednostka	Saksonia	Niemcy
URODZAJNOŚĆ I WIELKOŚĆ PŁONÓW			
UPRAWA ROLI			
zboża ogółem	dt/ha	79,8	80,5
(łącznie z kukurydzą na ziarno, CCM)	1 000 t	3 012	52 010
w tym pszenica	dt/ha	88,1	86,3
	1 000 t	1 717	27 785
jęczmień	dt/ha	77,0	73,5
	1 000 t	885	11 563
owies	dt/ha	57,6	50,6
	1 000 t	49	627
żyto	dt/ha	59,3	61,2
	1 000 t	209	3 854
kukurydza na ziarno, CCM	dt/ha	98,3	107,6
	1 000 t	182	5 142
rzepak i kapusta polna (łącznie z non food)	dt/ha	46,0	44,8
	1 000 t	607	6 247
ziemiaki	dt/ha	488,7	474,2
	1 000 t	339	11 607
buraki cukrowe	dt/ha	845,7	798,6
	1 000 t	1 102	29 748
kukurydza kiszonkowa	dt/ha	438,9	473,3
	1 000 t	3 576	99 204
UPRAWA WARZYW (DO SPRZEDAŻY)			
powierzchnia uprawy gruntowej	1 000 ha	4	115
zbiory upraw gruntowych	1 000 t	64	3 541
powierzchnia upraw wysokokrytych	1 000 ha	0,04	1,3
zbiory upraw wysokokrytych	1 000 t	4	161
SADOWNICTWO (DO SPRZEDAŻY) ⁵⁾			
powierzchnia sadów	1 000 ha	4	67
zbiory	1 000 t	105	1 474
UPRAWA WINOROŚLI			
powierzchnia winnic w płonach	1 000 ha	0,5	100
urodzajność moszczu winnego	hl/ha	43	92
zbiory moszczu winnego	1 000 hl	21	9 212
GOSPODARKA KARPIOWA ⁶⁾			
powierzchnia użytkowa gospodarki stawowej	1 000 ha	8	24
gospodarstwa	ilość	183	3 885
produkcja karpia towarowego	1 000 t	1 877	5 699

⁵⁾ Saksonia: użytkowanie gleb i zbiory w 2014 r., Niemcy: dane dot. powierzchni na podstawie owocobrania w sadach 2012 r.

⁶⁾ dane z 2013 r.

Źródła:

- Federalny Urząd Statystyczny Niemiec
- Zespół Skumulowanych Obliczeń Ekonomicznych Krajów Związkowych
- Federalne Ministerstwo ds. Żywności i Rolnictwa
- Federalny Urząd ds. Rolnictwa i Żywności
- Urząd Statystyczny Kraju Saksonia
- Saksoński Urząd Krajowy ds. Środowiska, Rolnictwa i Geologii
- Roczny raport o niemieckim rybołówstwie śródlądowym 2013 r.
- Grupa Robocza Niemieckich Hodowców Bydła z. z.
- Niemiecka Służba Meteorologiczna
- Państwowy Zakład Geodanych i Pomiarów Saksonii

O ile nie podano inaczej, dane dotyczą 2014 r.

Liczby oznakowane * są danymi tymczasowymi.

	jednostka	Saksonia	Niemcy
POGŁOWIE ZWIERZĄT UŻYTKOWYCH ⁷⁾			
bydło ogółem		511	12 742
w tym krowy mleczne		192	4 296
trzoda chlewna ogółem		679	28 339
w tym tuczniaki		210	12 408
świnie hodowlane	1 000 szt.	72	2 074
owce		69	1 601
kury ogółem		10 834	160 774
nieparzystokopytne (konie, osły, muły i in. w gospodarstwach rolnych)		11	461
WYDAJNOŚĆ ZWIERZĘCA			
PRODUKCJA MLEKA			
produkcja mleka ogółem	1 000 t	1 729*	32 395
mleczność jednej krowy	kg/rok	8 980*	7 541
mleczność jednej krowy wg kontroli mleczności	kg/rok	9 271	8 381
PRODUKCJA JAJ			
produkcja jaj w gospodarstwie rolnym	mln/szt.	951	11 557
nieśność jednej kury	szt./rok	303	293
UBÓJ PRZEMYSŁOWY ⁸⁾			
ZWIERZĘTA RZEŻNE			
bydło	1 000 szt.	15*	3 216*
średnia waga uboju byków	kg	356*	336*
średnia waga uboju krów	kg	277*	336*
trzoda chlewna	1 000 szt.	127*	58 852*
średnia waga uboju	kg	94*	95*
IŁOŚĆ MIĘSA Z UBOJU			
zwierzęta rzeżne ogółem		18*	6 734*
w tym bydło i cielęta	1 000 t	5*	1 135*
trzoda chlewna		13*	5 520*

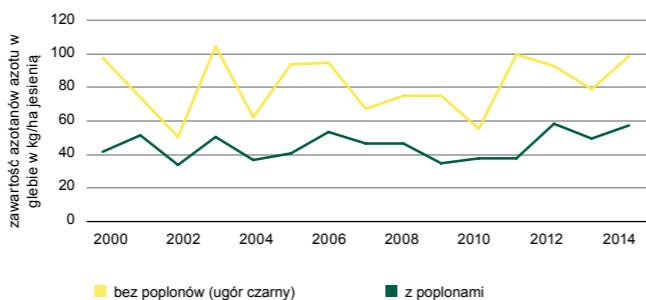
⁷⁾ bydło, trzoda chlewna, owce: stan 03.11.2014 r.

kury i nieparzystokopytne: stan 01.03.2013 r.

⁸⁾ zwierzęta z kraju i zagranicy

⁹⁾ bydło ogółem

Uprawa poplonu obniża zanieczyszczenie gruntów ornich azotem

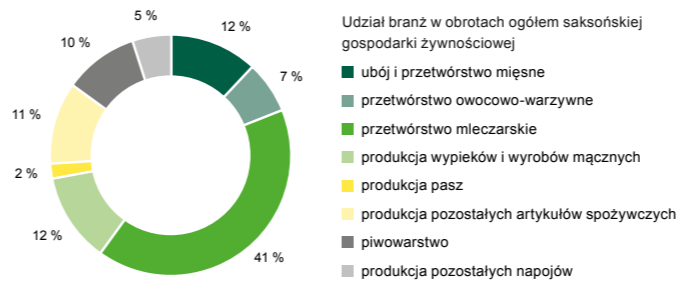


	jednostka	Saksonia	Niemcy
STRUKTURA ZAKŁADÓW GOSPODARKI ŻYWNOŚCIOWEJ, OBROTY I PROC. UDZIAŁ W EKSPORCIE ¹⁰⁾			
ZAKŁADY			
artykuły spożywcze i pasze		336	5 267
w tym			
ubój i przetwórstwo mięsne	ilość	87	1 329
produkcja wypieków (bez sucharków)		166	2 410
przetwórstwo owocowo-warzywne		22	243
przetwórstwo mleczarskie		8	197
młynarstwo i łuszczarstwo		3	92
produkcja pasz		12	218
produkcja napojów		28	561
ZATRUDNIENI W GOSPODARCE ŻYWNOŚCIOWEJ	ilość	19 874	559 776
OBROTY OGÓŁEM			
artykuły spożywcze i pasze		4 943	151 389
w tym			
ubój i przetwórstwo mięsne	mln euro	719	40 129
produkcja wypieków (bez sucharków)		564	15 758
przetwórstwo owocowo-warzywne		415	10 007
przetwórstwo mleczarskie		2 372	24 462
młynarstwo i łuszczarstwo		b.d. ¹¹⁾	4 014
produkcja pasz		124	9 679
produkcja napojów		881	20 793
UDZIAŁ PROCENTOWY W EKSPORCIE	%	13	22
artykuły spożywcze i pasze			
produkcja napojów		6	11

¹⁰⁾ zakłady liczące 20 i więcej zatrudnionych

¹¹⁾ brak danych

Przetwórstwo mleczarskie jest najważniejszą branżą składową saksońskiej gospodarki żywnościowej



	jednostka	Saksonia	Niemcy
EKSPORT ARTYKUŁÓW SPOŻYWCZYCH WEDŁUG STATYSTYKI HANDLU ZAGRANICZNEGO ¹²⁾			
EKSPORT OGÓŁEM			
gospodarka żywnościowa ogółem		1 280*	65 594*
w tym			
mleko i produkty mleczarskie (bez sera i masła)	mln euro	292*	5 365*
sery		269*	3 842*
mięso i produkty mięsne		43*	9 136*
wypieki		86*	4 999*
orzechy i owoce suszone		16*	971*
warzywa przetworzone i konserwy		15*	632*
kakao i wyroby kakaowe		40*	4 260*
oleje roślinne i tłuszcze		19*	1 962*
piwo		29*	1 063*
wódki		62*	1 321*
tytoń i wyroby tytoniowe		77*	3 536*
buraki cukrowe i wyroby cukrownicze		51*	1 837*
ziemiaki i produkty ziemniaczane		7*	914*
pszenica		9*	2 293*
jęczmień		2*	176*
kukurydza		5*	162*

¹²⁾ łącznie z nieprzetworzonymi produktami rolnymi

	jednostka	Saksonia	Niemcy
WIELKOŚĆ PRODUKCJI I PRZETWÓRSTWA			
PRZETWÓRSTWO MLECZARSKIE			
produkcja mleka spożywczego	1 000 t	b.d. ¹¹⁾	5 030
produkcja innych produktów mleczarskich ¹³⁾		b.d. ¹¹⁾	1 776
serowarstwo		159	2 272
MŁYNARSTWO ¹⁴⁾			
młynarstwo ogółem	1 000 t	202	8 657
w tym			
pszenica zwyczajna		130	5 976
PRZEMYSŁ MIESZANEK PASZOWYCH			
przetwórstwo ogółem		335	20 952
w tym			
zboże	1 000 t	225	11 825
makuchy		72	6 419
produkty mieszanek paszowych ogółem		425	24 280
PRZEMYSŁ PRZETWÓRSTWA TŁUSZCZÓW			
przetwórstwo nasion i owoców roślin oleistych	1 000 t	456	13 223

¹³⁾ produkty z zsiadłego mleka, kefiru i mieszane wyroby mleczarskie

¹⁴⁾ rok gospodarczy 2013/14