

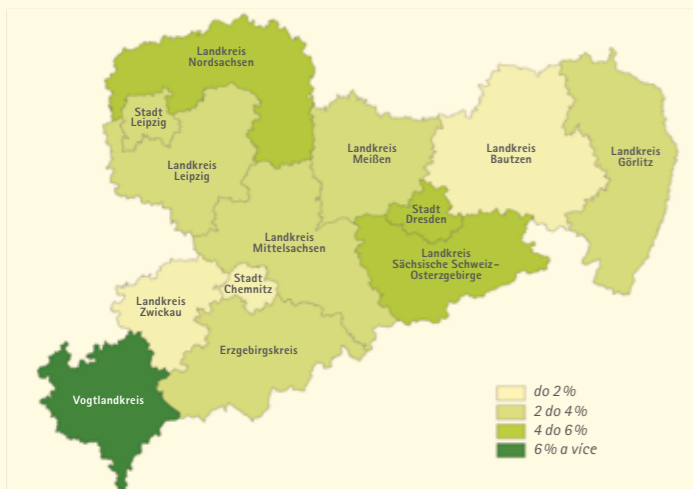
	Jednotka	Sasko	Německo
VYUŽITÍ PLOCH			
Zemědělské plochy (z.p.)	1.000 ha	903	16.731
Trvalé pastviny	1.000 ha	188	4.677
Podíl na z.p.	Procent	21	28
Orná půda	1.000 ha	710	11.846
Podíl na z.p.	Procent	79	71
Úhor	1.000 ha	18	310
Znevýhodněné oblasti (2005)	1.000 ha	353	9.426
Podíl pachtované půdy na celkové ploše (2013)	Procent	73	60

	Jednotka	Sasko	Německo
VYUŽITÍ ORNÉ PŮDY			
Obiloviny celkem		399	6.529
z toho pšenice		197	3.283
ječmen		119	1.622
oves		9	126
žito		33	616
kukuřice na zrno, CCM		19	456
Okapaniny		17	554
z toho brambory	1.000 ha	6	237
cukrovky		11	313
Olejniny, včetně nepotravin		130	1.332
z toho řepky a řepnice		127	1.286
slunečnice na zrno		2	18
Luštěniny		14	160
Picniny		119	2.746
z toho kukuřice na zeleno a siláž		79	2.100

	Jednotka	Sasko	Německo
EKOLOGICKÉ ZEMĚDĚLSTVÍ⁴⁾			
Obhospodařená plocha	1.000 ha	37	1.089
Ekofarmy	Počet	556	24.736

4) Data kontrolních orgánů podle Nařízení (ES) 834/2007 ve vazbě na Nařízení (ES) 889/2008

Podíl navrhovaných ploch podle Směrnice RLÖBL/2015
(ÖBL – Ekologické/biologické zemědělství) na z.p. v okresech rok 2015



Vydavatel:
Saské státní ministerstvo
životního prostředí a zemědělství (SMUL)
P.O.Box 100510, 01076 Drážďany
Telefonické spojení pro občany: +49 351 564 6814
E-Mail: info@smul.sachsen.de
www.smul.sachsen.de

Redakce:
SMUL, LfULG

Úprava:
Genese Werbeagentur GmbH

Tisk:
Stelzig-Druck

Foto:
LfULG

Redakční uzávěrka:
14.10.2016

Náklad:
1.000 kusů, 1. vydání


Papír:
Tištěno na 100 % recyklovaném papíru

Odběr:
Tuto tiskovinu je možné bezplatně obdržet na adrese:
Zentraler Broschürenversand
der Sächsischen Staatsregierung
Hammerweg 30, 01127 Dresden
Telefon: +49 351 2103671
Telefax: +49 351 2103681
E-Mail: publikationen@sachsen.de
www.publikationen.sachsen.de

Pokyn distributorům:
Tuto informační brožuru vydává Saská státní vláda v rámci svých ústavních povinností v oblasti poskytování informací veřejnosti. Tento materiál nesmí být po dobu šesti měsíců před volbami použit stranami ani jejich kandidáty či pomocníky k předvolební agitaci. Toto platí pro všechny volby.

Informace o zemědělství a potravinářství

Výroční zpráva za rok 2015



	Jednotka	Sasko	Německo
ROZLOHA A DEMOGRAFIE			
PLOCHA podle skutečného využití¹⁾			
Celková plocha	1.000 ha	1.842	35.738
Zemědělská plocha (z.p.)	1.000 ha	1.008	18.461
Podíl na celkové rozloze země	Procent	55	52
Lesní plocha	1.000 ha	499	10.931
Podíl na celkové rozloze země	Procent	27	31
Vodní plocha	1.000 ha	39	848
Podíl na celkové rozloze země	Procent	2	2

	Jednotka	Sasko	Německo
DEMOGRAFICKÉ ÚDAJE			
Počet obyvatel celkem ²⁾	Tisíc	4.085	82.176
Počet obyvatel na km ² celkové rozlohy	Počet	222	230
Výdělečně činné osoby celkem	Tisíc	2.016	43.032
Výdělečně činné v zemědělství, lesnictví, rybářství	Tisíc	29	635

STRUKTURA ZEMĚDĚLSTVÍ

	Jednotka	Sasko	Německo
PRÁVNÍ FORMA³⁾			
všechny zemědělské podniky		100	100
z toho právnické osoby		11	2
z toho zapsaná družstva		3	0,4
z toho spol. s r.o.		6	1
z toho fyzické osoby	Procent	89	98
z toho osobní společnosti		7	8
z toho osoby samostatně výdělečně činné		82	90
hlavní výdělečná činnost		31	44
vedlejší činnost		51	46

	Jednotka	Sasko	Německo
KATEGORIE EKONOMICKÉ VELIKOSTI PODNIKŮ³⁾			
Zemědělské podniky celkem		5.637	285.000
Podniky do 5 ha z.p.		251	24.600
Podniky od 5 do 10 ha z.p.		1.158	44.600
Podniky od 10 do 20 ha z.p.		1.092	59.000
Podniky od 20 do 50 ha z.p.	Počet	1.041	71.500
Podniky od 50 do 100 ha z.p.		596	50.200
Podniky od 100 do 200 ha z.p.		574	23.700
Podniky od 200 do 500 ha z.p.		460	7.800
Podniky od 500 do 1.000 ha z.p.		227	2.200
Podniky od 1000 ha a více z.p.		238	1.500

1) Stav k 31.12.2014

2) Sasko: stav k 31.12.2015, Německo: stav k 31.12.2014

3) Sasko: Zemědělské dotace rok 2015, Německo: Zemědělský základní census rok 2013

	Jednotka	Sasko	Německo
VÝNOSY A SKLIZENÁ MNOŽSTVÍ			
POLNÍ VÝROBA			
Obiloviny celkem	dt/ha	73,2	75,1
(včetně kukuřice na zrno, CCM)	1.000 t	2.918	48.867
z toho pšenice	dt/ha	79,4	80,9
	1.000 t	1.563	26.550
ječmen	dt/ha	73,1	71,7
	1.000 t	868	11.630
oves	dt/ha	49,5	45,1
	1.000 t	43	566
žito	dt/ha	50,4	56,6
	1.000 t	168	3.488
kukuřice na zrno, CCM	dt/ha	79,3	88,8
	1.000 t	151	3.973
řepky a řepnice (včetně nepotravin)	dt/ha	38,5	39,0
	1.000 t	488	5.017
brambory	dt/ha	401,7	438,1
	1.000 t	255	10.370
cukrovky	dt/ha	710,4	721,7
	1.000 t	757	22.572
kukuřice na siláž	dt/ha	369,2	413,6
	1.000 t	2.925	87.219

ZELINÁŘSTVÍ (zelenina na prodej)			
Pěstování na poli	1.000 ha	4	116
Skližen na poli	1.000 t	56	3.288
Plochy na pěstování pod vysokými fóliovými kryty	1.000 ha	0,03	1,2
Skližen zeleniny, pěstované pod schůdnými ochrannými kryty	1.000 t	4	146

OVOCNÁŘSTVÍ (pro tržní účely)⁵⁾			
Plocha na pěstování	1.000 ha	4	67
Skližen	1.000 t	107	1.312

VINÁŘSTVÍ			
Vínice a výnosy	1.000 ha	0,5	100
Výnos vinného moštu	hl/ha	50	89
Skližen vinného moštu	1.000 hl	25	8.873

RYBÁŘSTVÍ SE ZAMĚŘENÍM NA KAPRY⁶⁾			
Výmery rybníků	1.000 ha	8	24
Podniky	Počet	159	2.142
Výroba konzumních kaprů	t	1.728	4.916

5) Sasko: Využití ploch a sklizeň rok 2015, Německo: Údaje o ploše na základě zjištění počtu ovocných stromů rok 2012

6) Údaje z roku 2015, výměry rybníků z roku 2014

Zdroje:
 I Spolkový statistický úřad Německo
 I Pracovní skupina Národohospodářské účetnictví zemí
 I Spolkové ministerstvo pro výživu a zemědělství
 I Spolkový ústav zemědělství a výživy
 I Zemský statistický úřad Svobodného státu Sasko
 I Saský zemský úřad pro životní prostředí, zemědělství a geologii
 I Základní geologická data a zeměměření Sasko, s.p.

Pokud není označeno jinak, jsou uvedeny údaje z roku 2015.
 Data s označením * jsou předběžná.

	Jednotka	Sasko	Německo
HOSPODÁŘSKÁ ZVÍŘATA⁷⁾			
Skot celkem		504	12.635
z toho dojnice		190	4.285
Prasata celkem		667	27.652
z toho prasata ve výkrmu		195	11.999
chovná prasata	1.000 kusů	70	1.999
Ovce		69	1.580
Slepice celkem		10.834	160.774
Jednokopytníci (kůň, osel, mezek a.j. v agrárních podnicích)		11	461

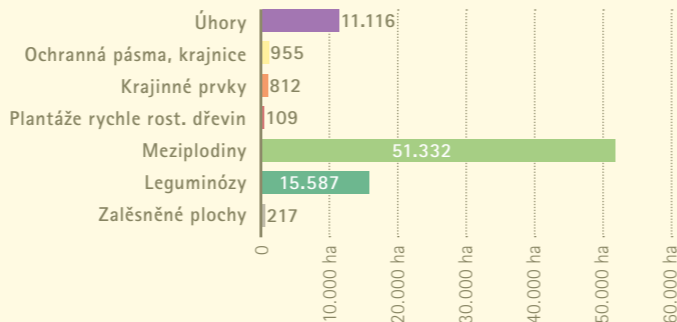
ŽIVOČIŠNÁ UŽITKOVOST			
PRODUKCE MLÉKA*			
Produkce mléka celkem	1.000 t	1.746	32.685
Dojivost na krávu	kg/rok	9.189	7.628
Dojivost na krávu podle hodnocení dojivosti ⁸⁾	kg/rok	9.348	8.453
PRODUKCE VAJEC*			
Produkce vajec ve farmách	mil. kusů	921	10.819
Snáška na slepici	kus/rok	308	294

PRŮMYSLOVÉ PORÁŽKY⁹⁾			
JATEČNÍ DOBYTEK*			
Skot	1.000 kusů	15	3.224
Průměrná jateční hmotnost bycí	kg	358	385
Průměrná jateční hmotnost krávy	kg	279	302
Prasata	1.000 kusů	129	59.361
Průměrná jateční hmotnost	kg	94	95
VÝROBA MASA*			
Jatečný dobytek celkem		17	6.781
z toho skot a telata	1.000 t	4	1.132
prasata		12	5.116

7) Skot, prasata, ovce: stav k 03.11.2015, Slepice a jednokopytníci: Stav k 01.03.2013
 8) Deutscher Verband für Leistungs- und Qualitätsprüfungen e.V. (DLQ), zkušební rok 01.10.2014 bis 30.09.2015

9) Zvířata tuzemského a zahraničního původu

Žádosti o ekologické prioritní plochy v roce 2015 podle Prováděcího nařízení o přímé platbě (ha)



	Jednotka	Sasko	Německo
STRUKTURA PODNIKŮ V POTRAVINÁŘSTVÍ TRŽBY A VÝVOZNÍ KVÓTY¹⁰⁾			
PODNIKY			
Potravin, pícniny		328	5.258
z toho atěčné a zpracovatelské podniky		87	1.345
výroba pečiva (bez trvanlivého pečiva)		162	2.371
zpracování ovoce a zeleniny	Počet	20	239
zpracování mléka (bez zmrzliny)		9	210
mlýny na mletí a loupání		3	94
výroba pícnin		12	229
Nápojový průmysl		27	554

PRACOVNÍCI V POTRAVINÁŘSTVÍ			
	Počet	19.968	569.170

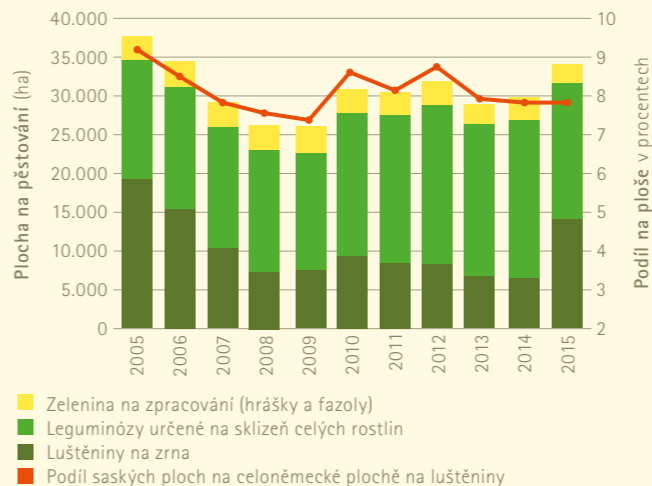
Potravin, pícniny			
Potravin, pícniny		4.350	148.463
z toho atěčné a zpracovatelské podniky		727	39.659
výroba pečiva (bez trvanlivého pečiva)		596	16.206
zpracování ovoce a zeleniny	mil. EUR	431	10.076
zpracování mléka (bez zmrzliny)		1.742	24.583
mlýny na mletí a loupání	k.N. ¹¹⁾		4.006
výroba pícnin		132	9.911
Nápojový průmysl		879	20.126

VÝVOZNÍ KVÓTA			
Potravin, pícniny	Procent	13	22
Nápojový průmysl		7	12

10) Podniky s 20 pracovníky a více

11) bez údaje

Pěstování luštěnin (leguminózy) v Sasku



	Jednotka	Sasko	Německo
VÝVOZY POTRAVINÁŘSKÝCH KOMODIT PODLE STATISTIKY ZAHRANIČNÍHO OBCHODU¹²⁾			
VÝVOZY CELKEM*			
Potravinářství celkem		1.304	67.501
z toho mléko a mléčné výrobky (bez sýra a másla)		274	4.755
sýr	mil. EUR	223	3.381
maso a masné výrobky		31	8.897
pečivo		98	5.388
skořápkové a sušené ovoce		17	1.276
zeleninové polotovary a konzervy		17	670
kakao a kakaové výrobky		48	4.678
rostlinné oleje a tuky		53	2.193
pivo		42	1.133
destiláty		78	1.395
tabák a tabákové výrobky		85	4.178
cukrové řepy a cukrářské výrobky		30	1.704
brambory a výrobky z brambor		7	963
pšenice		3	2.178
ječmen		2	505
kukuřice		2	133

VÝROBENÁ A ZPRACOVANÁ MNOŽSTVÍ			
ZPRACOVÁNÍ MLÉKA*			
Výroba konzumního mléka		k.N. ¹¹⁾	4.982
Výroba dalších mléčných výrobků ¹³⁾	1.000 t	k.N. ¹¹⁾	1.786
Výroba sýra		179	2.495

MLÝNY*¹⁴⁾			
Mletí celkem		213	8.700
z toho měkká pšenice	1.000 t	168	7.516

VÝROBA KRMNÝCH SMĚSÍ*			
Zpracování celkem		366	21.243
z toho obiloviny	1.000 t	230	11.535
z toho pokrutiny		81	6.728
Krmné směsi celkem		400	23.657

TUKOVÝ PRŮMYSL*			
Zpracování olejnatých semen a plodin	1.000 t	k.N. ¹¹⁾	13.223

12) včetně nepracovaných agrárních výrobků

13) Kyselé mléko, kefir, jogurty a smíchané mléčné výrobky

14) Hospodářský rok 2014/15