

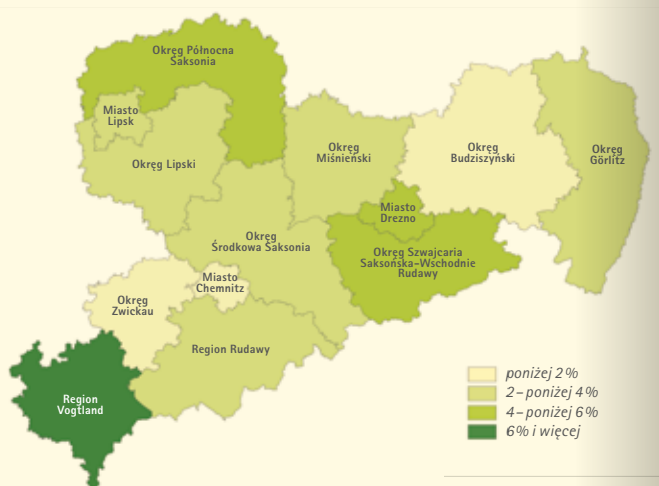
	jednostka miary	SAKSONIA	NIEMCY
<b>WYKORZYSTANIE POWIERZCHNI</b>			
użytki rolne	1.000 ha	903	16.731
trwałe użytki zielone	1.000 ha	188	4.677
<b>udział w użytkach rolnych</b>	%	<b>21</b>	<b>28</b>
grunty orne	1.000 ha	710	11.846
<b>udział w użytkach rolnych</b>	%	<b>79</b>	<b>71</b>
ugory	1.000 ha	18	310
nieużytki (2005 r.)	1.000 ha	353	9.426
udział wydzierżawionych użytków rolnych w użytkach rolnych ogółem (2013 r.)	%	73	60

<b>UŻYTKOWANIE GRUNTÓW ORNYCH</b>			
zboża ogółem		399	6.529
w tym pszenica		197	3.283
jęczmień		119	1.622
owies		9	126
żyto		33	616
kukurydza ziarnista, CCM		19	456
rośliny okopowe	1.000 ha	17	554
w tym ziemniak		6	237
buraki cukrowe		11	313
rośliny oleiste wraz z non food		130	1.332
w tym rzepak i kapusta polna		127	1.286
słonecznik na ziarno		2	18
rośliny strączkowe		14	160
rośliny pastewne		119	2.746
w tym kukurydza na zieloną masę i kiszonkova		79	2.100

<b>ROLNICTWO EKOLOGICZNE<sup>4)</sup></b>			
powierzchnia zagospodarowana	1.000 ha	37	1.089
gospodarstwa	ilość	556	24.736

4) Raporty jednostek kontrolnych wg Rozporządzenia (EG) 834/2007 w zw. z Rozporządzeniem (EG) 889/2008 na dzień 31.12.2015 r.

Udział powierzchni wnioskowanej wg dyrektywy „Rolnictwo ekologiczne”/2015 (Rolnictwo ekologiczne/biologiczne) w użytkach rolnych w okręgach 2015 r.



**Wydawca:**  
Saksońskie Ministerstwo Stanu ds. Środowiska i Rolnictwa (SMUL)  
skrytka pocztowa 10 05 10, 01076 Drezno  
telefon dla obywateli: +49 351 564 68 14  
e-mail: info@smul.sachsen.de  
www.smul.sachsen.de

**Redakcja:**  
SMUL, LfULG

**Oprawa graficzna:**  
Genese Werbeagentur GmbH

**Zdjęcia:**  
LfULG

**Zakończenie redakcji:**  
14.10.2016 r.

**Zamówienia:**  
Niniejszą ulotkę można bezpłatnie zamówić w:  
Zentraler Broschürenversand der  
Sächsischen Staatsregierung  
Hammerweg 30, 01127 Dresden  
telefon: +49 351 210 36 71  
fax: +49 351 210 36 81  
e-mail: publikationen@sachsen.de  
www.publikationen.sachsen.de

**Informacja odnośnie dystrybucji:**  
Niniejsza ulotka informacyjna została wydana przez rząd saksoński w ramach zapisanego w konstytucji obowiązku informowania szerokich kręgów publiczności. Partiom politycznym wzgl. ich kandydatom i personelowi pomocniczemu nie wolno jej wykorzystywać w celach propagandowych w okresie sześciu miesięcy przed wyborami. Dotyczy to wyborów wszystkich szczebli.

STAATSMINISTERIUM  
FÜR UMWELT UND  
LANDWIRTSCHAFT



## Rolnictwo i gospodarka żywnościowa w liczbach

Raport 2015 r.



	jednostka miary	SAKSONIA	NIEMCY
<b>POWIERZCHNIA I LUDNOŚĆ</b>			
<b>POWIERZCHNIA WG RODZAJU RZECZYWISTEGO UŻYTKOWANIA<sup>1)</sup></b>			
powierzchnia ogółem	1.000 ha	1.842	35.738
użytki rolne	1.000 ha	1.008	18.461
<b>udział w powierzchni kraju</b>	%	<b>55</b>	<b>52</b>
obszary leśne	1.000 ha	499	10.931
<b>udział w powierzchni kraju</b>	%	<b>27</b>	<b>31</b>
obszary wodne	1.000 ha	39	848
<b>udział w powierzchni kraju</b>	%	<b>2</b>	<b>2</b>
<b>LUDNOŚĆ</b>			
LUDNOŚĆ OGÓŁEM <sup>2)</sup>	tys.	4.085	82.176
mieszkańców na km <sup>2</sup> powierzchni ogółem	ilość	222	230
osoby czynne zawodowo ogółem	tys.	2.016	43.032
osoby czynne zawodowo w rolnictwie, leśnictwie, rybołówstwie	tys.	29	635

### STRUKTURA GOSPODARSTW ROLNYCH

<b>FORMA PRAWNA<sup>3)</sup></b>			
gospodarstwa rolne ogółem		100	100
w tym osoby prawne		11	2
w tym spółdzielnie zarejestrowane		3	0,4
sp. z o.o.		6	1
w tym osoby fizyczne	%	89	98
w tym spółki osobowe		7	8
gospodarstwa indywidualne		82	90
w tym główna działalność zarobkowa		31	44
uboczna działalność zarobkowa		51	46

<b>KLASYFIKACJA GOSPODARSTW ROLNYCH<sup>3)</sup></b>			
gospodarstwa rolne ogółem		5.637	285.000
o powierzchni do 5 ha użytków rolnych	ilość	251	24.600
o powierzchni 5 – 10 ha użytków rolnych		1.158	44.600
o powierzchni 10 – 20 ha użytków rolnych		1.092	59.000
o powierzchni 20 – 50 ha użytków rolnych		1.041	71.500
o powierzchni 50 – 100 ha użytków rolnych		596	50.200
o powierzchni 100 – 200 ha użytków rolnych		574	23.700
o powierzchni 200 – 500 ha użytków rolnych		460	7.800
o powierzchni 500 – 1000 ha użytków rolnych		227	2.200
o powierzchni 1000 i więcej ha użytków rolnych		238	1.500

1) na dzień 31.12.2014 r.

2) Saksonia na dzień 31.12.2015 r., Niemcy na dzień 31.12.2014 r.

3) Saksonia: wspomaganie rolnictwa w 2015 r., Niemcy: wspomaganie rolnictwa w 2013 r.

	jednostka miary	SAKSONIA	niemcy
<b>URODZAJNOŚĆ I WIELKOŚĆ PLONÓW</b>			
<b>UPRAWA ROLI</b>			
zboża ogółem	dt/ha	73,2	75,1
(wraz z kukurydzą ziarnistą, CCM)	1.000 t	2.918	48.867
w tym pszenica	dt/ha	79,4	80,9
	1.000 t	1.563	26.550
jęczmień	dt/ha	73,1	71,7
	1.000 t	868	11.630
owies	dt/ha	49,5	45,1
	1.000 t	43	566
żyto	dt/ha	50,4	56,6
	1.000 t	168	3.488
kukurydza ziarnista, CCM	dt/ha	79,3	88,8
	1.000 t	151	3.973
rzepak i kapusta polna (wraz z non food)	dt/ha	38,5	39,0
	1.000 t	488	5.017
ziemniaki	dt/ha	401,7	438,1
	1.000 t	255	10.370
buraki cukrowe	dt/ha	710,4	721,7
	1.000 t	757	22.572
kukurydza kiszonkowa	dt/ha	369,2	413,6
	1.000 t	2.925	87.219

<b>UPRAWA WARZYW (do sprzedaży)</b>			
powierzchnia uprawy gruntowej	1.000 ha	4	116
zbiory upraw gruntowych	1.000 t	56	3.288
powierzchnia upraw wysokokrytych	1.000 ha	0,03	1,2
zbiory upraw wysokokrytych	1.000 t	4	146

<b>SADOWNICTWO (do sprzedaży)<sup>5)</sup></b>			
powierzchnia sadów	1.000 ha	4	67
zbiory	1.000 t	107	1.312

<b>UPRAWA WINOROŚLI</b>			
powierzchnia winnic w plonach	1.000 ha	0,5	100
urodzajność moszczu winnego	hl/ha	50	89
zbiory moszczu winnego	1.000 hl	25	8.873

<b>GOSPODARKA STAWOWA – KARPIE<sup>6)</sup></b>			
powierzchnia użytkowa gosp. stawowej	1.000 ha	8	24
gospodarstwa	ilość	159	2.142
produkcja karpia towarowego	t	1.728	4.916

5) Saksonia: użytkowanie gruntów i zbiory w 2015 r., Niemcy: Deutschland: dane dot. powierzchni na podstawie monitoringu drzew owocowych w 2012 r.  
6) Dane z roku 2015, powierzchnia użytkowa gospodarki stawowej w roku 2014

**źródła:**  
I Federalny Urząd Statystyczny Niemiec  
I Instytut Obliczeń Kumulowanych Ekonomiki Krajów Związkowych  
I Federalne Ministerstwo Gospodarki Żywnościowej i Rolnictwa  
I Federalny Urząd ds. Rolnictwa i Gospodarki Żywnościowej  
I Krajowy Urząd Statystyczny Włonego Kraju Związkowego Saksonia  
I Saksoński Urząd Krajowy ds. Środowiska, Rolnictwa i Geologii  
I Państwowe Zakłady ds. Geodanych i Pomiarów Saksonii (GeoSN)

Jeżeli nie podano inaczej, prezentowane dane dotyczą 2015 r.  
Liczby oznakowane \* stanowią dane tymczasowe.

	jednostka miary	SAKSONIA	NIEMCY
<b>POGŁOWIE ZWIERZĄT UŻYTKOWYCH<sup>7)</sup></b>			
bydło ogółem		504	12.635
w tym krowy mleczne		190	4.285
trzoda chlewna ogółem		667	27.652
w tym tuczniaki		195	11.999
świnie hodowlane	1.000 szt.	70	1.999
owce		69	1.580
przetwórstwo ogółem		10.834	160.774
nieparzystokopytne (konie, osły, muły i in. w gospodarstwach rolnych)		11	461

<b>WYDAJNOŚĆ ZWIERZĘCA</b>			
<b>PRODUKCJA MLEKA*</b>			
produkcja mleka ogółem	1.000 t	1.746	32.685
mleczność jednej krowy	kg/rok	9.189	7.628
mleczność jednej krowy wg kontroli mleczności <sup>8)</sup>	kg/rok	9.348	8.453
<b>PRODUKCJA JAJ*</b>			
produkcja jaj	mln szt.	921	10.819
nieśność jednej kury	szt./rok	308	294

<b>UBÓJ PRZEMYSŁOWY<sup>9)</sup></b>			
<b>ZWIERZĘTA RZEŻNE*</b>			
bydło	1.000 szt.	15	3.224
średnia waga uboju byków	kg	358	385
średnia waga uboju krów	kg	279	302
trzoda chlewna	1.000 szt.	129	59.361
średnia waga uboju	kg	94	95

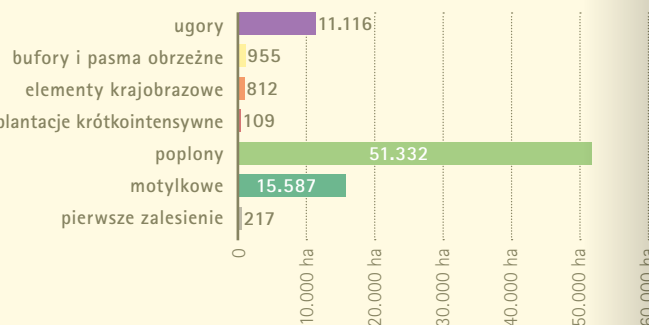
<b>IŁOŚĆ MIĘSA Z UBOJU*</b>			
zwierzęta rzeźne ogółem		17	6.781
w tym bydło i cielęta	1.000 t	4	1.132
trzoda chlewna		12	5.116

7) bydło, trzoda chlewna, owce – stan na dzień 03.11.2015 r., kury i nieparzystokopytne – stan na dzień 01.03.2013 r.

8) Niemiecki Związek Kontroli Wydajności i Jakości s.z. (DLQ) - rok kontrolny 01.10.2014 r. - 30.09.2015 r.

9) zwierzęta z kraju i zagranicy

### Wnioskowane w 2015 r. Ekologiczne Obszary Priorytetowe w myśl Rozporządzenia Wykonawczego w o płatnościach bezpośrednich (w ha)



	jednostka miary	SAKSONIA	NIEMCY
<b>STRUKTURA ZAKŁADÓW GOSPODARKI ŻYWNOŚCIOWEJ</b>			
<b>OBROTY I PROCENTOWY UDZIAŁ W EKSPORCIE<sup>10)</sup></b>			
<b>ZAKŁADY</b>			
artykuły spożywcze i pasze		328	5.258
w tym ubój i przetwórstwo mięsne		87	1.345
produkcja wypieków (bez sucharków)		162	2.371
przetwórstwo owocowo-warzywne	ilość	20	239
przetwórstwo mleczarskie (bez lodów)		9	210
młynarstwo i fuszczarstwo		3	94
produkcja pasz		12	229
produkcja napojów		27	554

<b>ZATRUDNIENI W GOSPODARCE ŻYWNOŚCIOWEJ</b>			
	ilość	19.968	569.170

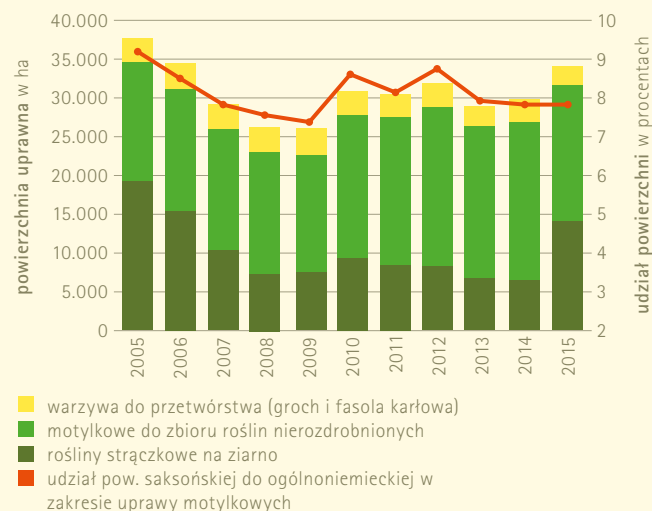
<b>OBROTY OGÓŁEM</b>			
artykuły spożywcze i pasze		4.350	148.463
w tym ubój i przetwórstwo mięsne		727	39.659
produkcja wypieków (bez sucharków)		596	16.206
przetwórstwo owocowo-warzywne	mln euro	431	10.076
przetwórstwo mleczarskie (bez lodów)		1.742	24.583
młynarstwo i fuszczarstwo	k.N. <sup>11)</sup>		4.006
produkcja pasz		132	9.911
produkcja napojów		879	20.126

<b>UDZIAŁ PROCENTOWY W EKSPORCIE</b>			
artykuły spożywcze i pasze	procent	13	22
produkcja napojów		7	12

10) zakłady liczące 20 i więcej zatrudnionych

11) brak danych

### Uprawa roślin strączkowych (motylkowych) w Saksonii



	jednostka miary	SAKSONIA	NIEMCY
<b>EKSPORT GOSPODARKI ŻYWNOŚCIOWEJ WEDŁUG STATYSTYKI HANDLU ZAGRANICZNEGO<sup>12)</sup></b>			
<b>EKSPORT OGÓŁEM*</b>			
gospodarka żywnościowa ogółem		1.304	67.501
w tym mleko i produkty mleczne (bez sera i masła)		274	4.755
ser		223	3.381
mięso i wyroby mięsne		31	8.897
pieczywo		98	5.388
orzechy i owoce suszone		17	1.276
przetwórstwo warzywne i konserwy		17	670
kakao i produkty kakaowe		48	4.678
oleje roślinne i tłuszcze		53	2.193
piwo		42	1.133
wódki		78	1.395
tytoń i wyroby tytoniowe		85	4.178
buraki cukrowe i wyroby cukrownicze		30	1.704
ziemniaki i wyroby ziemniaczane		7	963
pszenica		3	2.178
jęczmień		2	505
kukurydza		2	133

### IŁOŚCI WYPRODUKOWANE I PRZETWORZONE

<b>PRZETWÓRSTWO MLECZARSKIE*</b>			
produkcja mleka spożywczego		k.N. <sup>11)</sup>	4.982
produkcja innych wyrobów mleczarskich <sup>13)</sup>	1.000 t	k.N. <sup>11)</sup>	1.786
produkcja sera		179	2.495

<b>MŁYNNARSTWO*<sup>14)</sup></b>			
mielenie ogółem		213	8.700
w tym pszenica zwyczajna	1.000 t	168	7.516

<b>PRZEMYSŁ MIESZANEK PASZOWYCH*</b>			
przetwórstwo ogółem		366	21.243
w tym zboża		230	11.535
makuchów		81	6.728
produkty mieszanek paszowych ogółem		400	23.657

<b>PRZEMYSŁ PRZETWÓRSTWA OLEJÓW*</b>			
przetwórstwo nasion i owoców roślin olejnych	1.000 t	k.N. <sup>11)</sup>	13.223

12) łącznie z nieprzetworzonymi produktami rolnymi

13) wyroby z zsiadłego mleka, kefiru, jogurtu i produkty mleczne mieszane

14) r. gosp. 2014/2015