

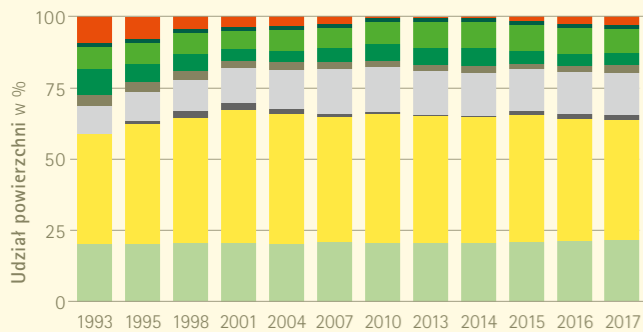
	Jednostka miary	Saksonia	Niemcy
WYKORZYSTANIE POWIERZCHNI			
użytki rolne (UR)	1.000 ha	901	16.687
trwałe użytki zielone	1.000 ha	191	4.715
udział w użytkach rolnych	%	21	28
grunty orne	1.000 ha	705	11.772
udział w użytkach rolnych	%	78	71
ugory	1.000 ha	27	318
nieużytki ⁴⁾	1.000 ha	314	9.426
udział wydzierżawionych UR w UR ogółem (2016 r.)	%	70	59

UŻYTKOWANIE GRUNTÓW ORNYCH			
zboża ogółem		379	6.276
w tym pszenica		192	3.203
jęczmień		117	1.566
owies		10	128
żyto		24	537
kukurydza ziarnista, CCM		18	432
rośliny okopowe	1.000 ha	22	663
w tym ziemniaki		6	251
buraki cukrowe		16	407
rośliny oleiste wraz z non food		132	1.337
w tym rzepak i kapusta polna		129	1.309
słonecznik na ziarno		1	18
rośliny strączkowe		16	197
rośliny pastewne		115	2.754
w tym kukurydza na zieloną masę i kiszonkowa		76	2.096

ROLNICTWO EKOLOGICZNE⁵⁾			
powierzchnia zagospodarowana	1.000 ha	57	1.373
gospodarstwa	ilość	676	29.397

- 4) Saksonia: 2018 r., Niemcy: 2005 r. zaktualizowanej wartości dla całych Niemiec należy oczekiwać po zakończeniu reorganizacji warunków we wszystkich krajach związkowych.
5) Raporty jednostek kontrolnych wg rozporządzenia (WE) 834/2007 w zw. z rozporządzeniem (WE) 889/2008 na dzień 31.12.2017 r.

Użytkowanie gleby i struktura upraw na gruncie ornym



- trwałe użytki zielone
- zboże wraz z kukurydzą na ziarno
- rośliny strączkowe
- rośliny oleiste
- rośliny okopowe
- inne rośliny pastewne
- kukurydza kiszonkowa
- specj. rośliny uprawne i warzywa
- wyłączenie z eksploatacji



Rolnictwo i gospodarka żywnościowa 2018 r. w liczbach

Wydawca:
Saksońskie Ministerstwo Stanu ds. Środowiska i Rolnictwa (SMUL)
skrytka pocztowa 10 05 10, 01076 Drezno
Telefon dla obywateli: +49 351 564-20500
e-mail: info@smul.sachsen.de
www.smul.sachsen.de
Niniejsza publikacja jest współfinansowana ze środków podatkowych na podstawie budżetu, uchwalonego przez posłów saksońskiego Landtagu.
Redakcja:
SMUL, Landesamt für Umwelt, Landwirtschaft und Geologie (LfULG)
Oprawa graficzna:
genese Werbeagentur GmbH
Zdjęcia:
www.fotolia.com: Budimir Jevtic
Zakończenie redakcji:
19 września 2018 r.

Zamówienia:
niniejszą ulotkę można bezpłatnie zamówić w:
Zentraler Broschürenversand
der Sächsischen Staatsregierung
Hammerweg 30, 01127 Drezno
tel.: +49 351 2103671
fax: +49 351 2103681
e-mail: publikationen@sachsen.de
www.publikationen.sachsen.de

Informacja o dystrybucji:
Niniejsza ulotka informacyjna została wydana przez rząd saksoński w ramach zapisanego w konstytucji obowiązku informowania szerokich kręgów publiczności. Partiom politycznym wzgl. ich kandydatom i personelowi pomocniczemu nie wolno jej wykorzystywać w celach propagandowych w okresie sześciu miesięcy przed wyborami. Dotyczy to wyborów wszystkich szczebli.



	Jednostka miary	Saksonia	Niemcy
POWIERZCHNIA I LUDNOŚĆ			
POWIERZCHNIA WG RODZAJU RZECZYWISTEGO UŻYTKOWANIA¹⁾			
powierzchnia ogółem	1.000 ha	1.845	35.758
użytki rolne	1.000 ha	1.005	18.264
udział w powierzchni kraju	%	54	51
obszary leśne	1.000 ha	495	10.617
udział w powierzchni kraju	%	27	30
obszary wodne	1.000 ha	43	822
udział w powierzchni kraju	%	2	2

LUDNOŚĆ			
ludność ogółem ²⁾	tys.	4.082	82.522
liczba mieszkańców na km ² powierzchni ogółem	ilość	221	231
osoby czynne zawodowo ogółem	tys.	2.054	44.291
osoby czynne zawodowo w rolnictwie i leśnictwie, rybołówstwie	tys.	28	617

STRUKTURA GOSPODARSTW ROLNYCH			
FORMA PRAWNA³⁾			
gospodarstwa rolne ogółem		100	100
w tym osoby prawne		11	2
w tym spółdzielnie zarejestrowane		3	0,4
sp. z o.o.		6	1
w tym osoby fizyczne	%	89	98
w tym spółki osobowe		8	9
gospodarstwa indywidualne		81	89
w tym główna działalność zarobkowa		29	43
uboczna działalność zarobkowa		52	46

KLASYFIKACJA GOSPODARSTW ROLNYCH³⁾			
gospodarstwa rolne ogółem		5.697	275.392
o powierzchni poniżej 5 ha użytków rolnych	ilość	271	24.081
5 ha - poniżej 10 ha użytków rolnych		1.182	43.736
10 ha - poniżej 20 ha użytków rolnych		1.116	56.596
20 ha - poniżej 50 ha użytków rolnych		1.023	66.746
50 ha - poniżej 100 ha użytków rolnych		598	47.666
100 ha - poniżej 200 ha użytków rolnych		568	24.302
200 ha - poniżej 500 ha użytków rolnych		470	8.496
500 ha - poniżej 1.000 ha użytków rolnych		241	2.246
1.000 ha użytków rolnych i więcej		228	1.523

- 1) na dzień 31.12.2016 r.
2) na dzień 31.12.2016 r.
3) Saksonia: wspieranie rolnictwa 2017 r., Niemcy: dane o strukturze rolnictwa za rok 2016

	Jednostka miary	Saksonia	Niemcy
URODZAJNOŚĆ I WIELKOŚĆ PLONÓW			
UPRAWA ROLI			
zboża ogółem	dt/ha	70,6	72,7
(wraz z kukurydzą ziarnistą, CCM)	1.000 t	2.670,7	45.557
w tym pszenica	dt/ha	74,5	76,4
	1.000 t	1.419	24.482
jęczmień	dt/ha	68,9	69,3
	1.000 t	905	10.853
owies	dt/ha	45,6	45
	1.000 t	48	576
żyto	dt/ha	50,9	50,9
	1.000 t	124	2.737
kukurydza ziarnista, CCM	dt/ha	96,5	105,3
	1.000 t	174	4.548
rzepak i kapusta polna (wraz z non food)	dt/ha	33,2	32,7
	1.000 t	430	4.548
ziemniaki	dt/ha	453,6	467,9
	1.000 t	283	11.720
buraki cukrowe	dt/ha	809,3	837,5
	1.000 t	1.279	34.060
kukurydza kiszonkowa	dt/ha	454,7	474,6
	1.000 t	3.475	99.473

UPRAWA WARZYW (do sprzedaży)			
powierzchnia uprawy gruntowej	1.000 ha	4	129
zbiory upraw gruntowych	1.000 t	60	3.770
powierzchnia upraw wysokokrytych	1.000 ha	0,03	1,3
zbiory upraw wysokokrytych	1.000 t	3	182

SADOWNICTWO (do sprzedaży)			
powierzchnia sadów	1.000 ha	4	70
zbiory	1.000 t	79	823

UPRAWA WINA			
powierzchnia winnic w plonach	1.000 ha	0,5	100
urodzajność moszczu winnego	hl/ha	53	75
zbiory moszczu winnego	1.000 hl	26	7.505

GOSPODARKA STAWOWA – KARPIE⁶⁾			
powierzchnia użytkowa gosp. stawowej	1.000 ha	8	24
gospodarstwa	ilość	156	1.810
produkcja karpia towarowego	t	1.674	4.957

6) dane za rok 2017, powierzchnia użytkowa gospodarki stawowej w roku 2014

Źródła:
 I Federalny Urząd Statystyczny Niemiec
 I Instytut Obliczeń Kumulowanych Ekonomiki Krajów Związkowych
 I Federalne Ministerstwo Gospodarki Żywnościowej i Rolnictwa
 I Federalny Urząd ds. Rolnictwa i Gospodarki Żywnościowej
 I Krajowy Urząd Statystyczny Włonego Kraju Związkowego Saksonia
 I Saksoński Urząd Krajowy ds. Środowiska, Rolnictwa i Geologii
 I Saksoński Związek Kontroli z.z.

Jeżeli nie podano inaczej, prezentowane dane dotyczą roku 2017.
 Liczby oznakowane * stanowią dane tymczasowe.

	Jednostka miary	Saksonia	Niemcy
POGŁOWIE ZWIERZĄT UŻYTKOWYCH⁷⁾			
bydło ogółem		483	12.281
w tym krowy mleczne		182	4.199
trzoda chlewna ogółem		681	27.578
w tym tuczniaki		195	12.240
świnie hodowlane	1.000 sztuk	70	1.930
owce		71	1.580
		5.139	158.649
nieparzystokopytne (konie, osły, muły i in. w gospodarstwach rolnych)		11	442

WYDAJNOŚĆ ZWIERZĘCA			
PRODUKCJA MLEKA*			
produkcja mleka ogółem	1.000 t	brak danych ¹²⁾	32.661
mleczność jednej krowy wg kontroli mleczności ⁸⁾	kg/rok	9.551	8.541
PRODUKCJA JAJ			
produkcja jaj	mln sztuk	913	12.087
nieśność jednej kury	sztuk/rok	305	298

UBÓJ PRZEMYSŁOWY⁹⁾			
ZWIERZĘTA RZEŻNE*			
bydło	1.000 sztuk	15	3.501
średnia waga uboju byków	kg	365	340 ¹⁰⁾
średnia waga uboju krów	kg	279	340 ¹⁰⁾
trzoda chlewna	1.000 sztuk	123	57.865
średnia waga uboju	kg	94	95

IŁOŚĆ MIĘSA Z UBOJU*			
zwierzęta rzeźne ogółem		16	6.598
w tym bydło i cielęta	1.000 t	4	1.121
trzoda chlewna		12	5.454

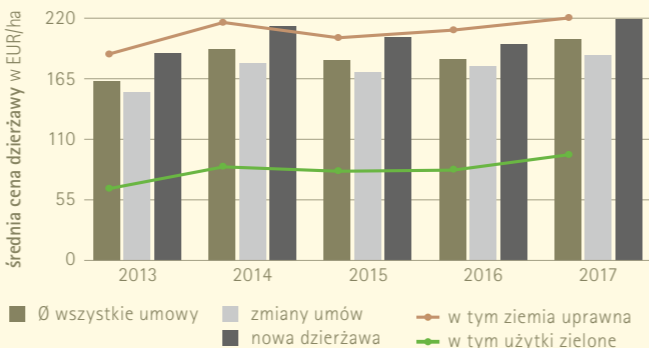
7) bydło, trzoda chlewna, owce: na dzień 03.11.2017 r., kury, nieparzystokopytne: na dzień 01.03.2016 r.

8) Saksonia: Krajowy Związek Kontroli

9) zwierzęta z kraju i zagranicy

10) średnia waga uboju bydła ogółem w Niemczech

Rozwój cen dzierżawy w Saksonii



	Jednostka miary	Saksonia	Niemcy
STRUKTURA ZAKŁADÓW GOSPODARKI ŻYWNOŚCIOWEJ OBROTÓW I PROCENTOWY UDZIAŁ W EKSPORCIE¹¹⁾			
ZAKŁADY			
artykuły spożywcze i pasze		349	5.498
w tym ubój i przetwórstwo mięsne		91	1.425
produkcja wypieków (bez sucharków)		184	2.564
przetwórstwo owocowo-warzywne	ilość	21	260
przetwórstwo mleczarskie (bez lodów)		10	219
młynarstwo i fuszczarstwo		4	122
produkcja pasz		11	250
produkcja napojów		29	546

ZATRUDNIENI W GOSPODARCE ŻYWNOŚCIOWEJ			
	ilość	20.699	595.506

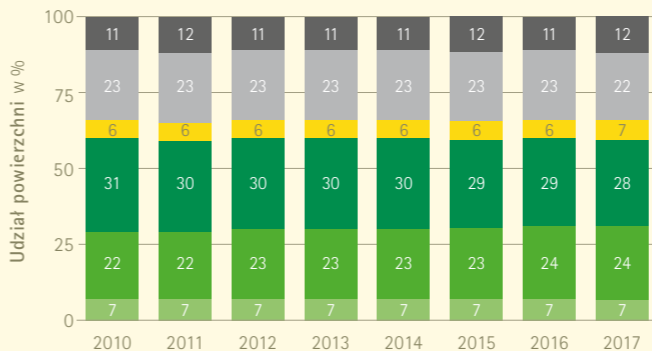
OBROTÓW OGÓŁEM			
artykuły spożywcze i pasze		5.026	158.455
w tym ubój i przetwórstwo mięsne		762	43.721
produkcja wypieków (bez sucharków)		795	20.284
przetwórstwo owocowo-warzywne	mln euro	469	10.541
przetwórstwo mleczarskie (bez lodów)		2.220	27.858
młynarstwo i fuszczarstwo		74	5.908
produkcja pasz		137	9.944
produkcja napojów		896	21.102

UDZIAŁ PROCENTOWY W EKSPORCIE			
artykuły spożywcze i pasze	%	14	22
produkcja napojów		8	13

11) zakłady liczące 20 i więcej zatrudnionych

12) brak danych

Udziały form prawnych w powierzchni użytków rolnych



osoby fizyczne
 ■ spółki osobowe
 ■ gł. dział. zarobk. gosp. indywid.
 ■ uboczna dział. zarobk. gosp. ind.

osoby prawne
 ■ spółdzielnie
 ■ spółki z o.o.
 ■ inne osoby prawne

	Jednostka miary	Saksonia	Niemcy
EKSPORT GOSPODARKI ŻYWNOŚCIOWEJ WEDŁUG STATYSTYKI HANDLU ZAGRANICZNEGO¹³⁾			
EKSPORT OGÓŁEM*			
gospodarka żywnościowa ogółem		1.511	72.675
w tym mleko i produkty mleczne (bez sera i masła)		346	5.150
ser		256	3.906
mięso i wyroby mięsne		36	9.674
pieczywo		123	6.096
orzechy i owoce suszone		18	1.408
przetwórstwo warzywne i konserwy		20	769
kakao i produkty kakaowe	mln euro	52	5.032
oleje roślinne i tłuszcz		37	2.327
piwo		51	1.139
wódki		98	1.607
tytoń i wyroby tytoniowe		93	3.933
buraki cukrowe i wyroby cukrownicze		59	2.127
ziemniaki i wyroby ziemniaczane		6	1.093
pszenica		10	1.422
jęczmień		3	381
kukurydza		4	142

IŁOŚCI WYPRODUKOWANE I PRZETWORZONE

PRZETWÓRSTWO MLECZARSKIE*			
produkcja mleka spożywczego		brak danych ¹²⁾	4.741
produkcja innych wyrobów mleczarskich ¹⁴⁾	1.000 t	brak danych ¹²⁾	1.746
produkcja sera		162	2.274

MŁYNARSTWO*¹⁵⁾			
młynarstwo ogółem		251	9.096
w tym pszenica zwyczajna	1.000 t	194	7.724

PRZEMYSŁ MIESZANEK PASZOWYCH*			
przetwórstwo ogółem		378	21.034
w tym zboża		238	11.467
w tym makuuchy		82	6.307
produkty mieszane paszowych ogółem		442	23.912

PRZEMYSŁ PRZETWÓRSTWA OLEJÓW*			
przetwórstwo nasion i owoców roślin oleistych	1.000 t	brak danych ¹²⁾	13.344

13) wraz z nieprzetworzonymi produktami rolnymi

14) produkty z siadłego mleka, kefiru i jogurtu oraz mieszane produkty mleczne

15) rok gospodarczy 2016/2017