

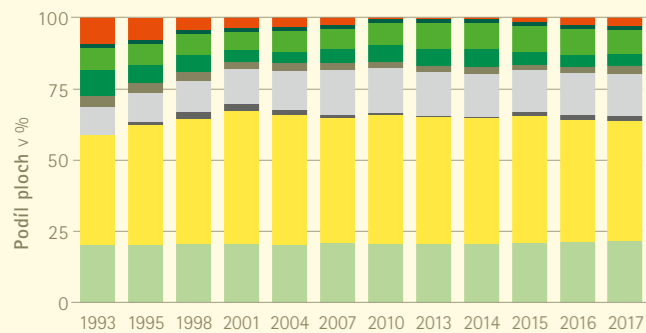
	Jednotka	Sasko	Německo
<b>Využití půdy</b>			
zemědělská půda	1.000 ha	901	16.687
trvalé travní porosty	1.000 ha	191	4.715
<b>podíl na zem. půdě</b>	%	<b>21</b>	<b>28</b>
orná půda	1.000 ha	705	11.772
<b>podíl na zem. půdě</b>	%	<b>78</b>	<b>71</b>
ludem ležící půda	1.000 ha	27	318
znevýhodněné oblasti <sup>4)</sup>	1.000 ha	314	9.426
podíl pronájmů na celk.rozloze zem.půdy (2016)	%	70	59

	Jednotka	Sasko	Německo
<b>Využití orné půdy</b>			
obiloviny celkem		379	6.276
z toho pšenice		192	3.203
ječmen		117	1.566
oves		10	128
žito		24	537
kukuřice na zrno, CCM		18	432
okopaniny	1.000 ha	22	663
z toho brambory		6	251
cukrová řepa		16	407
olejníny, vč. nepotravinových		132	1.337
z toho řepka a brukev		129	1.309
slunečnice na semena		1	18
luštěniny		16	197
krmné plodiny		115	2.754
z toho kukuřice na zeleno a silážní kukuřice		76	2.096

	Jednotka	Sasko	Německo
<b>Ekologické zemědělství<sup>5)</sup></b>			
obhospodařovaná plocha	1.000 ha	57	1.373
podniky	počet	676	29.397

- 4) Sasko: 2018, Německo: 2005. Aktualizovaná hodnota pro Německo se očekává po ukončení přechodu na nové podmínky ve všech spolk.zemích.  
5) Hlášení kontrolních pracovišť podle nařízení (ES) 834/2007 v souvislosti s nařízením (ES) 889/2008 ke dni 31.12.2017.

#### Využití ploch a struktura plodin na orné půdě



- trv.travní porosty
- obiloviny vč. kukuřice na semena
- luštěniny
- olejníny
- okopaniny
- ost. krmné plodiny
- silážní kukuřice
- spec.plodiny a zelenina
- ladem ležící půda



**Vydalo:**  
Saské státní ministerstvo pro životní prostředí  
a zemědělství (SMUL)  
P.O.Box 10 05 10, 01076 Drážďany  
kontaktní telefon pro občany: +49 351 564-20500  
e-mail: info@smul.sachsen.de  
www.smul.sachsen.de  
Publikace je spolufinancována z daňových  
prostředků na základě rozpočtu schváleného  
poslanci Saského zemského sněmu.  
**Redakce:**  
SMUL, Zemský úřad pro živ.prostředí,  
zemědělství a geologii (LfULG)  
**Grafická úprava:**  
genese Werbeagentur GmbH  
**Foto:**  
www.fotolia.com: Budimir Jevtic  
**Redakční uzávěrka:**  
19. září 2018

**Odběr:**  
Tuto tiskovinu je možné zdarma obdržet na adrese:  
Zentraler Broschürenversand  
der Sächsischen Staatsregierung  
Hammerweg 30, 01127 Dresden  
telefon: +49 351 2103671  
telefax: +49 351 2103681  
e-mail: publikationen@sachsen.de  
www.publikationen.sachsen.de

**Pokyn pro distribuci:**  
Tuto informační brožuru vydává Saská státní vláda  
v rámci svých ústavních povinností z oblasti poskyto-  
vání informací veřejnosti. Tento materiál nesmí být po  
dobu šesti měsíců před volbami použit stranami ani  
jejich kandidáty či pomocníky k předvolební agitaci.  
Toto platí pro všechny typy voleb.

## Údaje k zemědělství a potravinářství 2018



	Jednotka	Sasko	Německo
<b>Rozloha a obyvatelstvo</b>			
<b>Plocha podle skutečného způsobu užívání<sup>1)</sup></b>			
celková plocha	1.000 ha	1.845	35.758
plocha zemědělské půdy	1.000 ha	1.005	18.264
<b>podíl na rozloze spolkové země</b>	%	<b>54</b>	<b>51</b>
plocha lesní půdy	1.000 ha	495	10.617
<b>podíl na rozloze spolkové země</b>	%	<b>27</b>	<b>30</b>
vodní plochy	1.000 ha	43	822
<b>podíl na rozloze spolkové země</b>	%	<b>2</b>	<b>2</b>
<b>Obyvatelstvo</b>			
obyvatelstvo celkem <sup>2)</sup>	v tisících	4.082	82.522
obyvatelé na km <sup>2</sup> rozlohy	počet	221	231
výdělečně činní celkem	v tisících	2.054	44.291
výdělečně činní v zemědělství, lesnictví, rybářství	v tisících	28	617

	Jednotka	Sasko	Německo
<b>Struktura zemědělských podniků</b>			
<b>Právní forma<sup>3)</sup></b>			
všechny zem.podniky		100	100
z toho práv.osoby		11	2
z toho registr.družstva		3	0,4
s.r.o.		6	1
z toho fyzické osoby	%	89	98
z toho osobní společnosti		8	9
jednotliví podnikatelé-fyz.osoby		81	89
z toho jako hl.prac.činnost		29	43
jako vedl.prac.činnost		52	46
<b>Podniky podle velikosti<sup>3)</sup></b>			
zemědělské podniky celkem		5.697	275.392
podniky do 5 ha zem.půdy		271	24.081
podniky od 5 do 10 ha zem.půdy		1.182	43.736
podniky od 10 do 20 ha zem.půdy		1.116	56.596
podniky od 20 do 50 ha zem.půdy	počet	1.023	66.746
podniky od 50 do 100 ha zem.půdy		598	47.666
podniky od 100 do 200 ha zem.půdy		568	24.302
podniky od 200 do 500 ha zem.půdy		470	8.496
podniky od 500 do 1.000 ha zem.půdy		241	2.246
podniky s 1.000 a více ha zem.půdy		228	1.523

- 1) ke dni 31.12.2016  
2) ke dni 31.12.2016  
3) Sasko: Zem.dotace 2017, Německo: Zjišťování zem.struktury 2016

	Jednotka	Sasko	Německo
<b>Výnosy a sklizená množství</b>			
<b>Orná půda</b>			
obiloviny celkem	q/ha	70,6	72,7
(vč. kukuřice na zrno, CCM)	1.000 t	2.670,7	45.557
z toho pšenice	q/ha	74,5	76,4
	1.000 t	1.419	24.482
ječmen	q/ha	68,9	69,3
	1.000 t	905	10.853
oves	q/ha	45,6	45
	1.000 t	48	576
žito	q/ha	50,9	50,9
	1.000 t	124	2.737
kukuřice na zrno, CCM	q/ha	96,5	105,3
	1.000 t	174	4.548
řepka a brukev (vč. nepotravinové)	q/ha	33,2	32,7
	1.000 t	430	4.548
brambory	q/ha	453,6	467,9
	1.000 t	283	11.720
cukrová řepa	q/ha	809,3	837,5
	1.000 t	1.279	34.060
silážní kukuřice	q/ha	454,7	474,6
	1.000 t	3.475	99.473

	Jednotka	Sasko	Německo
<b>Zelinařství (zelenina na prodej)</b>			
polní pěstební plocha	1.000 ha	4	129
polní sklizeň	1.000 t	60	3.770
pěstební plocha ve sklenicích a fóliovnících	1.000 ha	0,03	1,3
sklizeň ve sklenicích a fóliovnících	1.000 t	3	182

	Jednotka	Sasko	Německo
<b>Ovocnářství (pro tržní prodej)</b>			
pěstební plocha	1.000 ha	4	70
sklizeň	1.000 t	79	823

	Jednotka	Sasko	Německo
<b>Vinařství</b>			
sklizeňová plocha vinic	1.000 ha	0,5	100
výnos vinného moštu	hl/ha	53	75
sklizeň vinného moštu	1.000 hl	26	7.505

	Jednotka	Sasko	Německo
<b>Kaprové rybníkářství<sup>6)</sup></b>			
užitková plocha rybníků	1.000 ha	8	24
podniky	počet	156	1.810
produkce stolních kaprů	t	1.674	4.957

6) Údaje z roku 2017, užitková plocha rybníků z roku 2014

**Zdroje:**  
 I Německý spolkový statistický úřad  
 I pracovní skupina Národohospodářský souhrnný propočtení pro spolk.země  
 I Spolkové ministerstvo zemědělství a výživy  
 I Spolkový ústav pro zemědělství a výživu  
 I Zemský statistický úřad Svobodného státu Sasko  
 I Saský zemský úřad pro živ.prostředí, zemědělství a geologii  
 I Saský zemský kontrolní svaz, registr. sdružení

Pokud není označeno jinak, pocházejí údaje z roku 2017.  
 U čísel označených \* se jedná o předběžné údaje.

	Jednotka	Sasko	Německo
<b>Stavy hospodářských zvířat <sup>7)</sup></b>			
skot celkem		483	12.281
z toho dojnice		182	4.199
prasata celkem		681	27.578
z toho porážka na žir		195	12.240
prasata na chov	1.000 kusů	70	1.930
ovce		71	1.580
slepice celkem		5.139	158.649
lichokopytníci (koně, osli, muly aj. v zemědělských podnicích)		11	442

	Jednotka	Sasko	Německo
<b>Výkony živočišné výroby</b>			
<b>Dodávky mléka*</b>			
dodávky mléka celkem	1.000 t	nedoloženo <sup>12)</sup>	32.661
produkce mléka na krávu podle produkční zkoušky <sup>8)</sup>	kg/rok	9.551	8.541
<b>Produkce vajec</b>			
vyprodukovaná vejce	mil. kusů	913	12.087
snůška na nosnici	kusů/rok	305	298

	Jednotka	Sasko	Německo
<b>Porážky na jatkách<sup>9)</sup></b>			
<b>Jatečná zvířata*</b>			
skot	1.000 kusů	15	3.501
prům.jateční hmotnost býků	kg	365	340 <sup>10)</sup>
prům.jateční hmotnost krav	kg	279	340 <sup>10)</sup>
prasata	1.000 kusů	123	57.865
prům.jateční hmotnost	kg	94	95
<b>Produkce jatečního masa*</b>			
porážky celkem		16	6.598
z toho hov.dobytěk a teleta	1.000 t	4	1.121
prasata		12	5.454

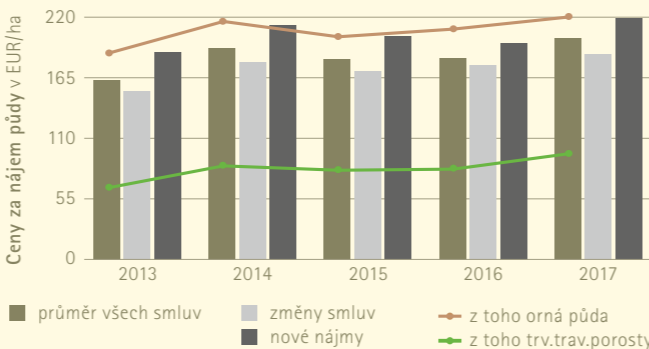
7) skot, prasata, ovce: ke dni 03.11.2017, slepice, lichokopytníci: ke dni 01.03.2016

8) Sasko: LKV

9) zvířata s tuzemským i zahraničním původem

10) prům. jateční hmotnost dtto pro skot celkem

### Vývoj cen za nájem půdy v Sasku



	Jednotka	Sasko	Německo
<b>Struktura potravinářských podniků, obrát a podíl exportu <sup>11)</sup></b>			
<b>Podniky</b>			
potraviny a krmiva		349	5.498
z toho porážka zvířat a zpracování masa		91	1.425
pekárenská výroba (bez trvanlivého pečiva)		184	2.564
zpracování ovoce a zeleniny	počet	21	260
zpracování mléka (bez zmrzliny)		10	219
mlýny a mlynářská zařízení		4	122
výroba krmiv		11	250
výroba nápojů		29	546

	Jednotka	Sasko	Německo
<b>Pracovníci v potravinářství</b>	počet	20.699	595.506

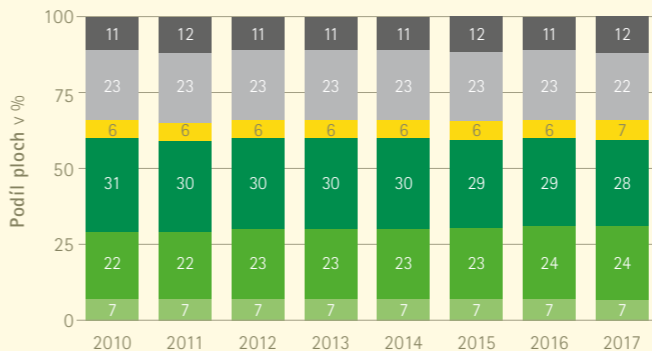
	Jednotka	Sasko	Německo
<b>Celkový obrát</b>			
potraviny a krmiva		5.026	158.455
z toho porážka zvířat a zpracování masa		762	43.721
pekárenská výroba (bez trvanlivého pečiva)		795	20.284
zpracování ovoce a zeleniny	mil. euro	469	10.541
zpracování mléka (bez zmrzliny)		2.220	27.858
mlýny a mlynářská zařízení		74	5.908
výroba krmiv		137	9.944
výroba nápojů		896	21.102

	Jednotka	Sasko	Německo
<b>Podíl exportu</b>			
potraviny a krmiva	%	14	22
výroba nápojů		8	13

11) podniky s 20 a více zaměstnanci

12) nedoloženo

### Podíly právních forem na ploše zemědělské půdy



**fyzické osoby**  
 ■ osobní společnosti  
 ■ SVČO, hl.prac.činnost  
 ■ SVČO, vedl.prac.činnost

**právnické osoby**  
 ■ družstva (registr.družstva)  
 ■ s.r.o.  
 ■ ostatní právnické osoby

	Jednotka	Sasko	Německo
<b>Potravinářský export podle statistiky zahraničního obchodu <sup>13)</sup></b>			
<b>Export celkem*</b>			
potravinářství celkem		1.511	72.675
z toho mléko a mléčné výrobky (bez sýrů a másla)		346	5.150
sýr		256	3.906
maso a masné výrobky		36	9.674
pekárenské výrobky, vč. výrobků z obilovin		123	6.096
skořápkové a suché plody		18	1.408
zpracovaná zelenina a konzervy	mil. euro	20	769
kakao a kakaové výrobky		52	5.032
rostlinné oleje a tuky		37	2.327
pivo		51	1.139
destiláty		98	1.607
tabák a tabákové výrobky		93	3.933
cukrová řepa a výrobky z cukru		59	2.127
brambory a výrobky z brambor		6	1.093
pšenice		10	1.422
ječmen		3	381
kukuřice		4	142

### Vyprodukovaná a zpracovaná množství

	Jednotka	Sasko	Německo
<b>Zpracování mléka*</b>			
výroba konzumního mléka		nedoloženo <sup>12)</sup>	4.741
výroba dalších mléčných výrobků <sup>14)</sup>	1.000 t	nedoloženo <sup>12)</sup>	1.746
výroba sýra		162	2.274

	Jednotka	Sasko	Německo
<b>Mlynářství*<sup>15)</sup></b>			
celkem umleto	1.000 t	251	9.096
z toho z měkké pšenice		194	7.724

	Jednotka	Sasko	Německo
<b>Výroba krmných směsí*</b>			
zpracováno celkem		378	21.034
z toho z obilovin		238	11.467
z toho z pokrutin		82	6.307
krmné směsi celkem		442	23.912

	Jednotka	Sasko	Německo
<b>Zpracování tuků*</b>			
zpracování olejních semen a plodů	1.000 t	nedoloženo <sup>12)</sup>	13.344

13) vč. nezpracovaných zem.výrobků

14) kysané výrobky, kefiry, jogurty a směsné mléčné výrobky

15) hospodářský rok 16/17