

Buchführungsergebnisse

von Veredlungsbetrieben in ausgewählten
Bundesländern, WJ 2016/2017



Buchführungsergebnisse von Veredlungsbetrieben in ausgewählten Bundesländern, WJ 2016/2017

Beteiligte Landesanstalten:

Landesamt für Ländliche Entwicklung, Landwirtschaft und Flurneuordnung Brandenburg

Thüringer Landesanstalt für Landwirtschaft

Landesanstalt für Landwirtschaft und Gartenbau Sachsen-Anhalt

Landesforschungsanstalt für Landwirtschaft und Fischerei Mecklenburg-Vorpommern,
Institut für Betriebswirtschaft

Bayerische Landesanstalt für Landwirtschaft

Landesanstalt für Entwicklung der Landwirtschaft Schwäbisch Gmünd

Gesamtkoordination:

Sächsisches Landesamt für Umwelt, Landwirtschaft und Geologie (LfULG)

Inhalt

1	Datengrundlage und Methodik.....	1
2	Struktur und Wirtschaftlichkeit spezialisierter Schweinebetriebe in ausgewählten Bundesländern	3
2.1	Schweine haltende Betriebe insgesamt	3
2.2	Spezialisierte Schweineaufzuchtbetriebe	5
2.3	Spezialisierte Schweinemastbetriebe.....	7
3	Struktur und Wirtschaftlichkeit spezialisierter Geflügelbetriebe in den ostdeutschen Bundesländern	8
3.1	Wirtschaftliche Lage	8
3.2	Ertrags- und Aufwandsstruktur	9

Abbildungsverzeichnis

Abbildung 1:	Ordentliches Ergebnis zzgl. Personalaufwand je Arbeitskraft im Wirtschaftsjahr 2016/17, gegliedert nach Betriebstypen.....	3
Abbildung 2:	Unternehmenserfolg und Faktorentlohnung in Schweineproduktionsbetrieben (21 identische Betriebe).....	4
Abbildung 3:	Erzeugerpreise und Futteraufwand in Schweineproduktionsbetrieben (21 identische Betriebe).....	4
Abbildung 4:	Jahresarbeitsmaß und Leistungsniveau in Schweineaufzuchtbetrieben, gegliedert nach Erfolgsgruppen (Schichtung nach der Kennzahl „Ordentliches Ergebnis zzgl. Personalaufwand“).....	5
Abbildung 5:	Umsatzerlöse und Materialaufwand in Schweineaufzuchtbetrieben, gegliedert nach Erfolgsgruppen (Schichtung nach der Kennzahl „Ordentliches Ergebnis zzgl. Personalaufwand“).....	6
Abbildung 6:	Entwicklung des wirtschaftlichen Ergebnisses in spezialisierten Schweineaufzuchtbetrieben (75 identische Betriebe).....	6
Abbildung 7:	Umsatzerlöse und Materialaufwand in Schweinemastbetrieben, gegliedert nach Erfolgsgruppen.....	7
Abbildung 8:	Entwicklung des wirtschaftlichen Ergebnisses in spezialisierten Schweinemastbetrieben (126 identische Betriebe).....	7
Abbildung 9:	Zusammensetzung des Aufwands in Geflügelbetrieben.....	9

Tabellenverzeichnis

Tabelle 1:	Anzahl Veredlungsbetriebe nach Betriebsformen/-typen und Bundesländern	1
Tabelle 2:	Anzahl Veredlungsbetriebe nach Betriebsformen/-typen und nach Rechtsformen.....	2
Tabelle 3:	Jahresdurchschnittsbestände und Erzeugerpreise im Wirtschaftsjahr 2016/17	3
Tabelle 4:	Merkmale der untersuchten Betriebe und Erzeugerpreise im Wirtschaftsjahr 2016/17	8

1 Datengrundlage und Methodik

Im Rahmen eines länderübergreifenden Projektes werden seit dem Jahr 2007 verfügbare Buchführungsabschlüsse nach BMEL-Standard von Veredlungsbetriebe aus ausgewählten Bundesländern gemeinsam ausgewertet. Neben den ursprünglich beteiligten ostdeutschen Bundesländern nehmen ab dem Wirtschaftsjahr 2013/14 auch die Bundesländer Bayern, Baden-Württemberg und Hessen teil.

Für das Auswertungsjahr 2016/17 fanden 483 auswertbare Datensätze spezialisierter Veredlungsbetriebe (Betriebsform 5 laut EU-Klassifizierung) darunter 366 Natürliche Personen im Haupterwerb und 117 Juristische Personen Berücksichtigung (siehe Tabelle 1 und Tabelle 2). Darüber hinaus standen 39 Veredlungsverbundbetriebe zur Verfügung. Dieser Gruppe sind entsprechend der EU-Klassifizierung Betriebe zugeordnet, in denen der auf die Veredlungsproduktion entfallende Anteil am gesamtbetrieblichen Standardoutput über ein Drittel aber unter zwei Drittel beträgt.

Tabelle 1: Anzahl Veredlungsbetriebe nach Betriebsformen/-typen und Bundesländern

Betriebsform/ Betriebstyp	ST ¹⁾	BB ²⁾	TH ³⁾	MV ⁴⁾	SN ⁵⁾	BW ⁶⁾	BY ⁷⁾	HE ⁸⁾	Summe
Schweinebetriebe gesamt	17	34	37	4	34	98	191		415
dav. Schweineauf- zuchtbetriebe (BWA 511)	4	11	12	1	12	31	45		116
dav. Schweinemast- betriebe (BWA 512)	9	17	15	3	19	32	85		180
dav. Schweinever- bundbetriebe (BWA 513)	4	6	10		3	35	61		119
Geflügelbetriebe gesamt	4	26	16	4	13	1		2	66
dav. Legehennenbe- triebe (BWA 521)	2	14	11	1	9	1		2	40
dav. Geflügelmastbe- triebe (BWA 522)	1	12	4	2	2				21
dav. Geflügelverbund- betriebe (BWA 523)	1		1	1	2				5
Veredlungsbetriebe mit verschiedenen Verbunderzeugnis- sen (Geflügel und Schweine) (BWA 530)			1		1				2
Veredlungsbetriebe gesamt	21	60	54	8	48	99	191	2	483
Veredlungsverb.betr. (BWA 742, 841)	1	13	12	4	6	1	1	1	39

1) Sachsen-Anhalt

2) Brandenburg

3) Thüringen

4) Mecklenburg-Vorpommern

5) Sachsen

6) Baden-Württemberg

7) Bayern

8) Hessen

Die den Auswertungen zu Grunde liegenden BMEL-Jahresabschlüsse sind mit dem Programm „Winplausi“ auf inhaltliche Plausibilität geprüft worden, die Berechnung der Kennzahlen erfolgte auf methodischer Basis des bundeseinheitlich angewandten „Stuttgarter Programms“.

Neben der Auswertung der Veredlungsbetriebe insgesamt und der Gruppierung nach Rechtsformen wurden die 415 Schweine und 66 Geflügel haltende Betriebe (ohne Nebenerwerb) getrennt voneinander ausgewertet. Dafür erfolgte, soweit sinnvoll, die Gruppierung nach Rechtsformen, Betriebstypen und Betriebserfolg (oberstes und unterstes Viertel nach dem Schichtungsmerkmal: Ordentliches Ergebnis zzgl. Personalaufwand je Arbeitskraft). In den vertikalen Betriebsvergleich über zehn Jahre konnten 24 Veredlungsbetriebe einbezogen werden. Die Auswertungen von identischen Betrieben der 10jährigen Zeitreihe wurden ausschließlich aus den Abschlüssen ostdeutscher Betriebe erstellt.

Der BMEL-Jahresabschluss eignet sich grundsätzlich nur für die Darstellung gesamtbetrieblicher Ergebnisse, eine Betriebszweiganalyse ist an Hand der vorliegenden Daten nicht möglich.

Tabelle 2: Anzahl Veredlungsbetriebe nach Betriebsformen/-typen und nach Rechtsformen

Betriebsform/ Betriebstyp	Natürliche Personen			gesamt	Juristische Personen	Summe
	EU ¹⁾	EU ²⁾	PG ³⁾			
Schweinebetriebe gesamt		272	59	331	84	415
dav. Schweineaufzuchtbetriebe (BWA 511)		73	15	88	28	116
dav. Schweinemastbetriebe (BWA 512)		118	24	142	38	180
dav. Schweineverbundbetriebe (BWA 513)		81	20	101	18	119
Geflügelbetriebe gesamt		25	8	33	33	66
dav. Legehennenbetriebe (BWA 521)		15	4	19	21	40
dav. Geflügelmastbetriebe (BWA 522)		9	3	12	9	21
dav. Geflügelverbundbetriebe (BWA 523)		1	1	2	3	5
Veredlungsbetriebe mit verschiedenen Verbunderzeugnissen (Geflügel und Schweine) (BWA 530)		1	1	2		2
Veredlungsbetriebe gesamt		298	68	366	117	483
Veredlungsverbundbetriebe (BWA 742, 841)		7	9	16	23	39

¹⁾ Einzelunternehmen im Nebenerwerb

²⁾ Einzelunternehmen im Haupterwerb,

³⁾ Personengesellschaften im Haupterwerb

2 Struktur und Wirtschaftlichkeit spezialisierter Schweinebetriebe in ausgewählten Bundesländern

2.1 Schweine haltende Betriebe insgesamt

Die Jahresdurchschnittsbestände und Erzeugerpreise für die Hauptprodukte sind in Tabelle 3 dargestellt.

Tabelle 3: Jahresdurchschnittsbestände und Erzeugerpreise im Wirtschaftsjahr 2016/17

Betriebstyp	ME	Betriebswirtschaftliche Ausrichtung		
		511 ¹⁾	512 ²⁾	513 ³⁾
Zuchtsauen	St	685	219	245
Mastschweine	St	328	1.267	845
Erzeugerpreis Ferkel (10-25 kg LG)	€/St	56	59	58
Erzeugerpreis Mastschweine	€/St	136	148	145

¹⁾Spezialisierte Schweineaufzuchtbetriebe

³⁾Schweineaufzucht- und -mastverbundbetriebe

²⁾Spezialisierte Schweinemastbetriebe

415 insgesamt ausgewertete Schweinebetriebe erzielten im Mittel ein Ordentliches Ergebnis zzgl. Personalaufwand in Höhe von 44.292 €/AK. Die Wirtschaftskraft reichte aus, um die Liquidität vollumfänglich zu sichern und die eingesetzten Produktionsfaktoren vollständig zu entlohnen. Der Unternehmenserfolg differierte innerhalb des jeweiligen Betriebstyps wesentlich stärker als zwischen den Mittelwerten der unterschiedlichen Betriebstypgruppen (Abbildung 1).

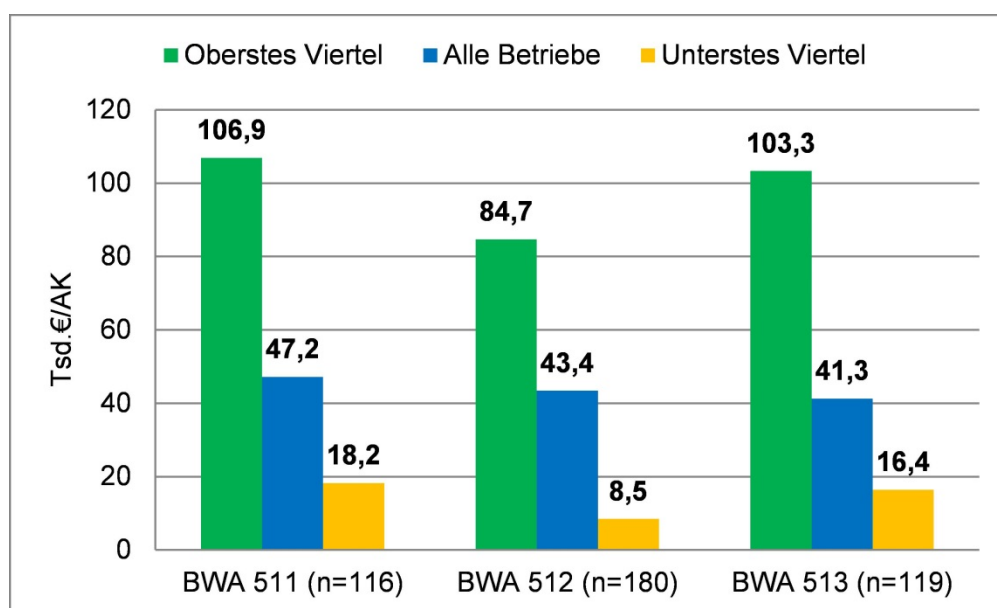


Abbildung 1: Ordentliches Ergebnis zzgl. Personalaufwand je Arbeitskraft im Wirtschaftsjahr 2016/17, gegliedert nach Betriebstypen

Das Ordentliche Ergebnis zzgl. Personalaufwand der 21 auswertbaren identischen Betriebe betrug im zehnjährigen Mittel 29.150 €/AK, die Entlohnung der eingesetzten Produktionsfaktoren 100 % (Abbildung 2). Die erheblichen jährlichen Schwankungen sind insbesondere Abbild der jeweiligen Situation auf den Produktmärkten. Wesentlich rentabilitätsbestimmend ist in der Veredlungsproduktion darüber hinaus der Futteraufwand, der seinerseits einem starken Markteinfluss unterliegt (Abbildung 3).

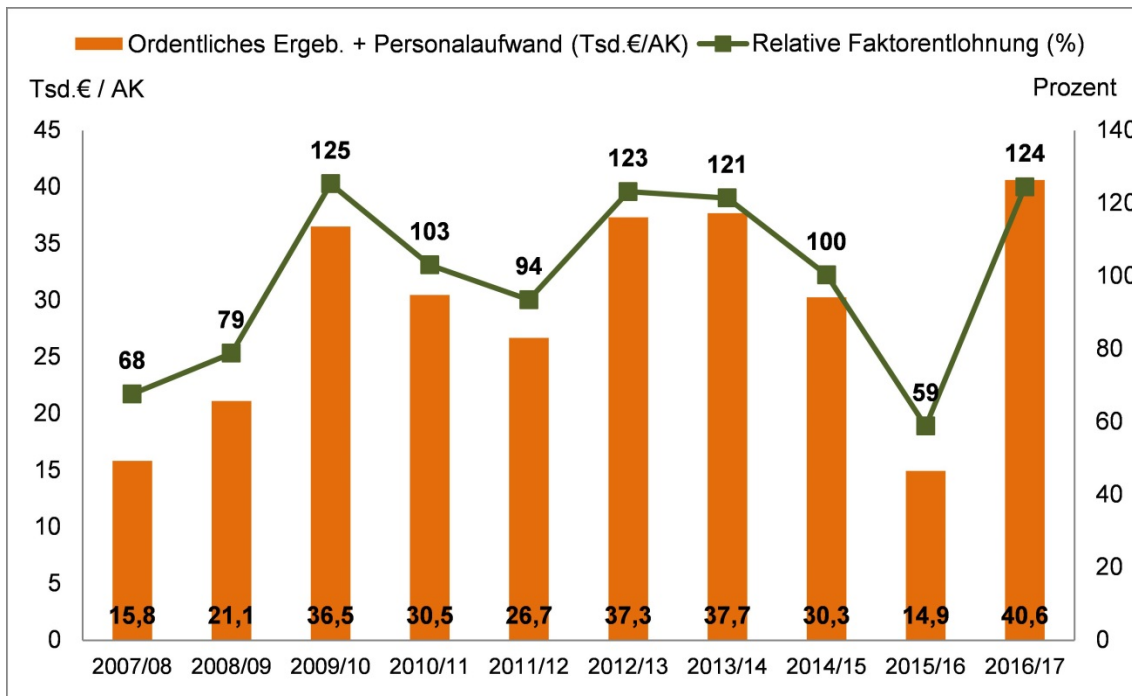


Abbildung 2: Unternehmenserfolg und Faktorentlohnung in Schweineproduktionsbetrieben (21 identische Betriebe)

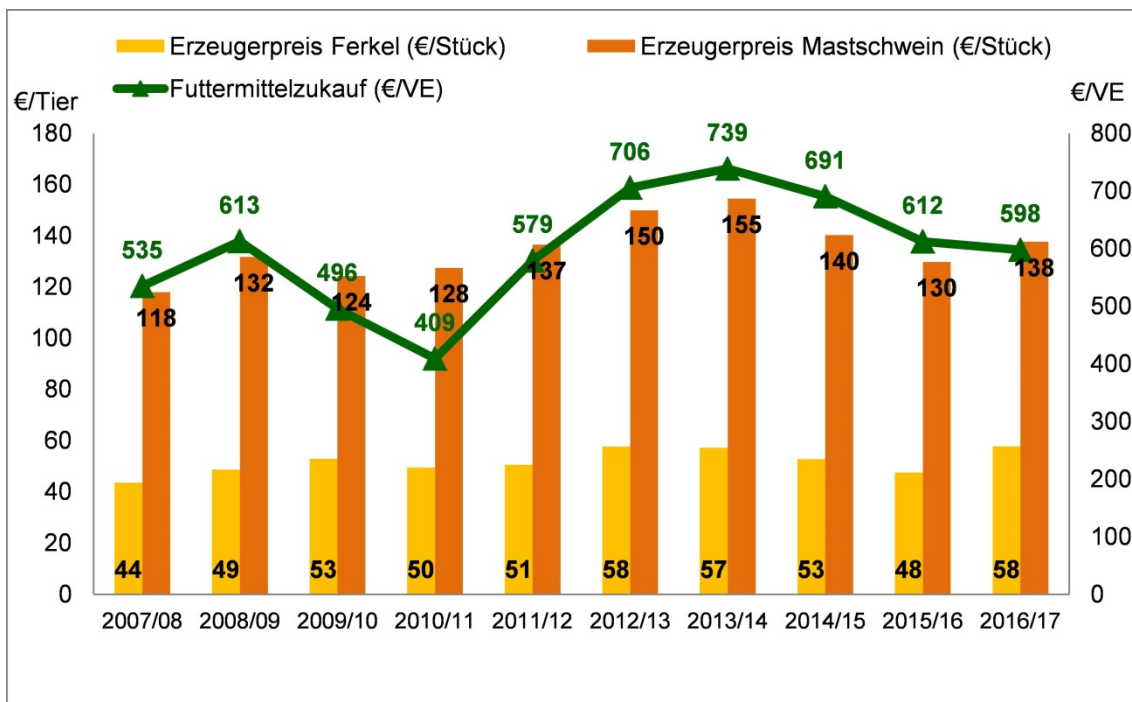


Abbildung 3: Erzeugerpreise und Futteraufwand in Schweineproduktionsbetrieben (21 identische Betriebe)

2.2 Spezialisierte Schweineaufzuchtbetriebe

Zu dieser Betriebsgruppe gehören klassische Ferkelerzeuger, Jungsauenproduzenten und Babyferkelauzuchtbetriebe. Im Mittel der Stichprobe wurden 29 lebend geborene Ferkel je Zuchtsau produziert, davon 26 als Ferkel verkauft. Das durchschnittliche Ordentliche Ergebnis zzgl. Personalaufwand betrug 47.176 €/AK (Abbildung 1).

Erfolgreiche Betriebe wiesen ein höheres Jahresarbeitsmaß aus (Abbildung 4).

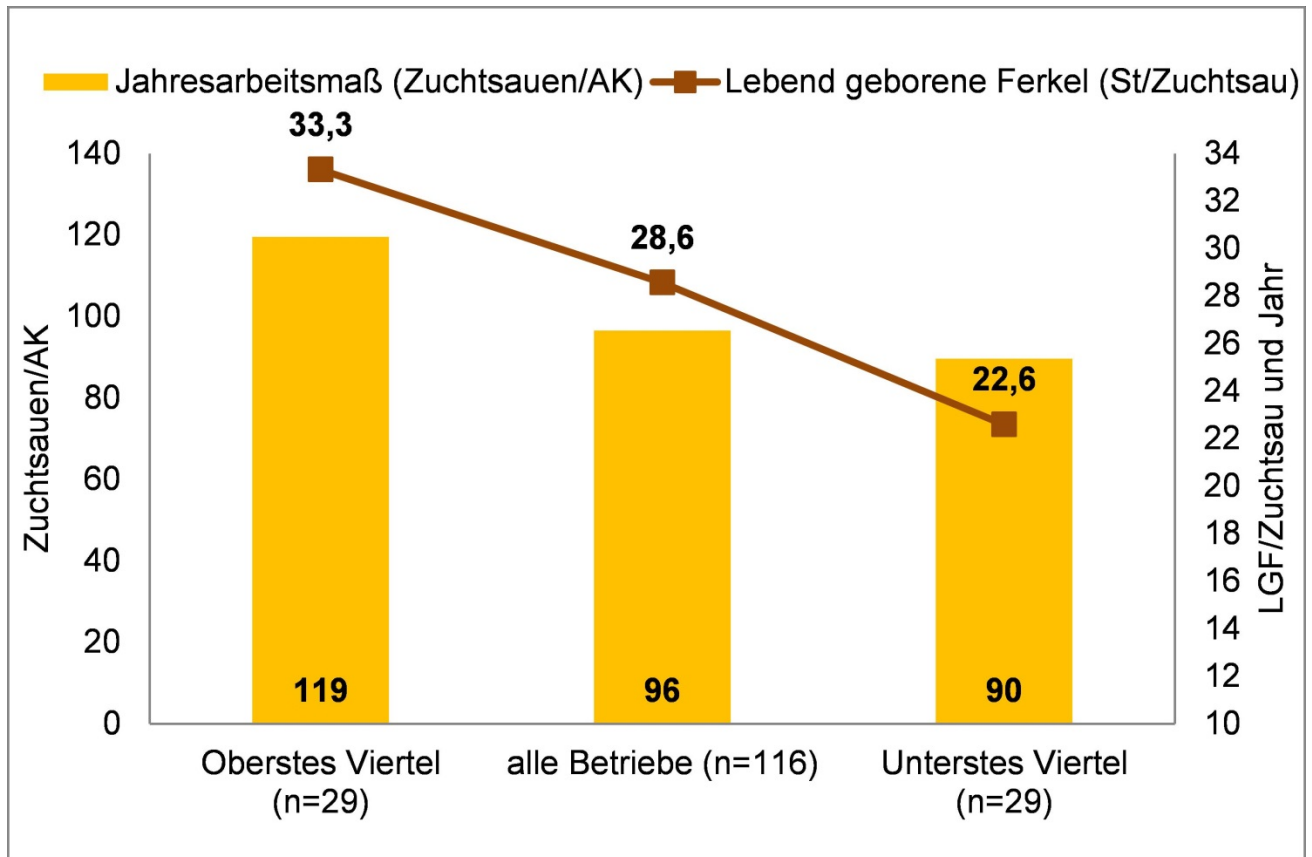


Abbildung 4: Jahresarbeitsmaß und Leistungsniveau in Schweineaufzuchtbetrieben, gegliedert nach Erfolgsgruppen (Schichtung nach der Kennzahl „Ordentliches Ergebnis zzgl. Personalaufwand“)

Deutlich bessere Tierleistungen und höhere Markterlöse führten zu mehr Umsatz je Zuchtsau. Der diesem Zweig zugeordnete Materialaufwand war je Zuchtsau - zumeist leistungsbedingt - um gut ein Fünftel höher, der Mitteleinsatz in Relation zum damit erzielten Umsatz jedoch effizienter (Abbildung 5). Darüber hinaus verzeichneten die erfolgreichen Betriebe im fixen Bereich geringere Aufwendungen.

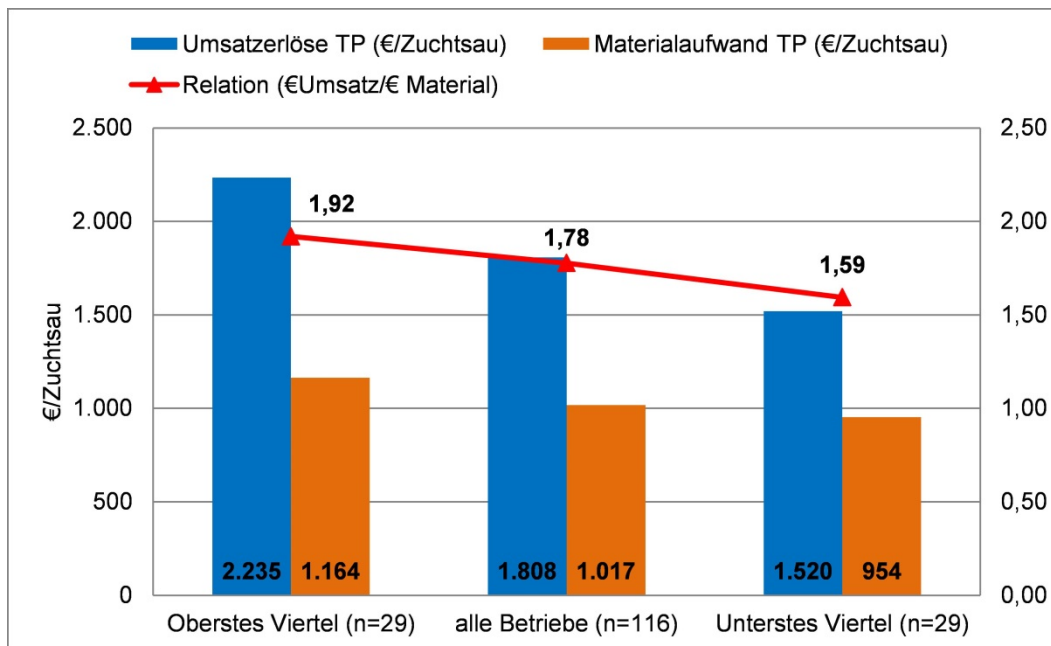


Abbildung 5: Umsatzerlöse und Materialaufwand in Schweineaufzuchtbetrieben, gegliedert nach Erfolgsgruppen (Schichtung nach der Kennzahl „Ordentliches Ergebnis zzgl. Personalaufwand“)

Mit einem Anteil von rund drei Viertel ist der Umsatz aus der Schweineproduktion die wesentliche Quelle der betrieblichen Erträge, der Erzeugerpreis für das Hauptprodukt Ferkel somit maßgeblich für den wirtschaftlichen Erfolg (Abbildung 6). Im gesamten Auswertungszeitraum stiegen die betrieblichen Erträge der 75 identischen Schweineaufzuchtbetriebe um 3 %, darunter die Umsatzerlöse aus der Schweineproduktion um 5 %. Die betrieblichen Aufwendungen sanken insgesamt um 5 %. Nach dem starken Preiseinbruch im WJ 2015/16 konnten Ferkelerzeuger im WJ 2016/17 wieder rentabel produzieren. Die erwirtschafteten liquiden Mittel reichten aus, um die Zahlungsfähigkeit zu sichern. Durch Eigenkapitalbildung und Fremdkapitalabbau konnte ein wichtiger Beitrag zur Stabilisierung erbracht werden.

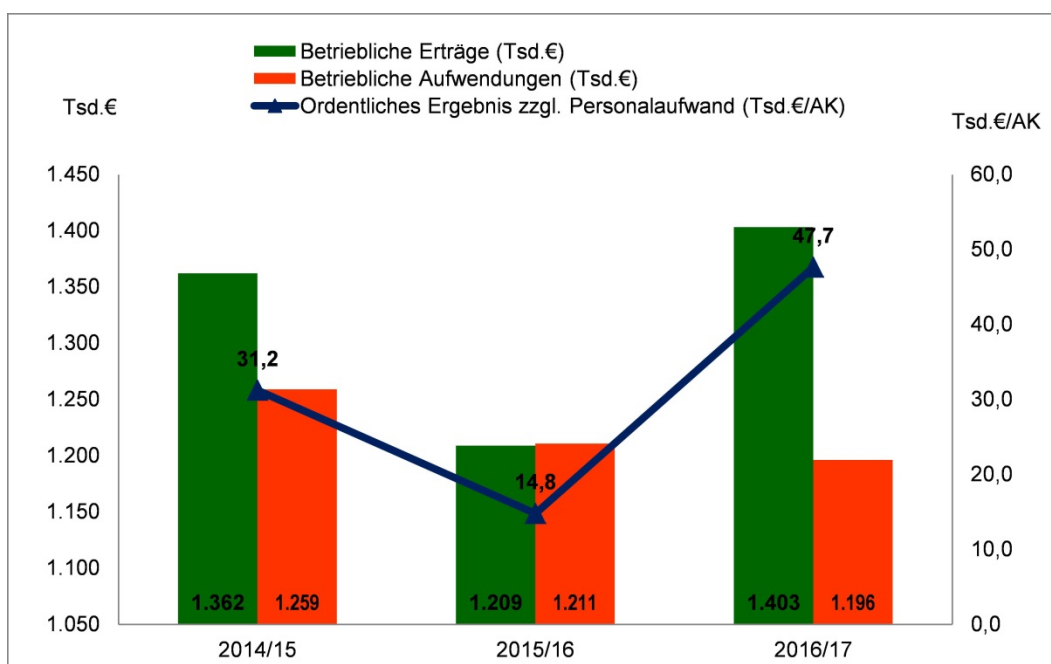


Abbildung 6: Entwicklung des wirtschaftlichen Ergebnisses in spezialisierten Schweineaufzuchtbetrieben (75 identische Betriebe)

2.3 Spezialisierte Schweinemastbetriebe

Das Ordentliche Ergebnis zzgl. Personalaufwand der 180 ausgewerteten Schweinemastbetriebe belief sich auf 43.420 €/AK (Abbildung 1). Die günstige Marktsituation war auch in dieser Betriebsgruppe der wesentliche Grund für das gute wirtschaftliche Ergebnis. Die erfolgreichen Betriebe produzierten intensiver und effizienter (Abbildung 7). Sie verkauften je Mastplatz mehr Mastschweine und erzielten höhere Erzeugerpreise.

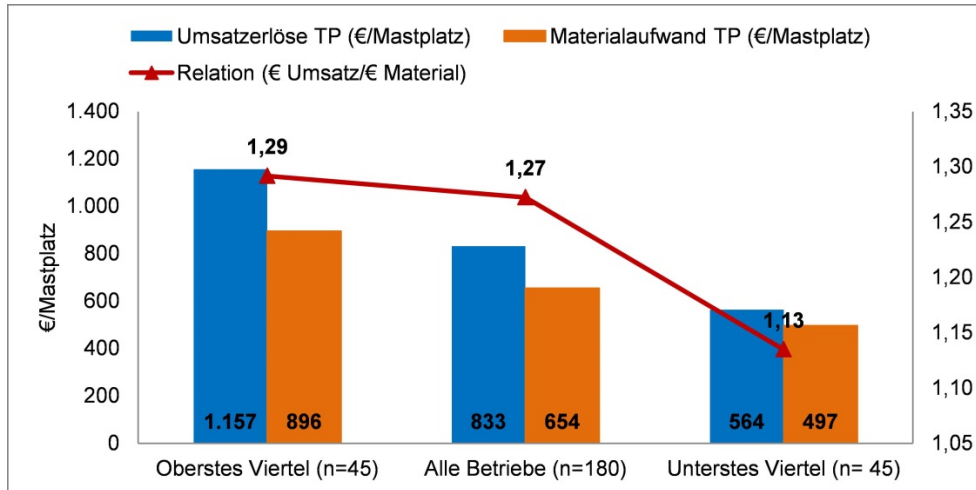


Abbildung 7: Umsatz Erlöse und Materialaufwand in Schweinemastbetrieben, gegliedert nach Erfolgsgruppen

Das Ordentliche Ergebnis zzgl. Personalaufwand der 126 auswertbaren identischen Schweinemastbetriebe wuchs im WJ 2016/17 - insbesondere aufgrund der günstigen Erzeugerpreissituation - auf 140 % des Ausgangswertes (Abbildung 8). Der gegenüber dem Ausgangsjahr um durchschnittlich 10 € höhere Mastschweinepreis führte zu einer Umsatzerlössteigerung in der Schweineproduktion um 15 %. Die betrieblichen Aufwendungen nahmen ebenfalls zu (+ 8 %), wobei die Positionen Tierzukauf und Unterhaltung hauptsächlich betroffen waren. Im Gegensatz zum Vorjahr konnten die Schweinemastbetriebe im WJ 2016/17 ihren Zahlungsverpflichtungen aus eigener Wirtschaftskraft nachkommen, die Fremdkapitalbelastung verringern und Eigenkapital bilden.

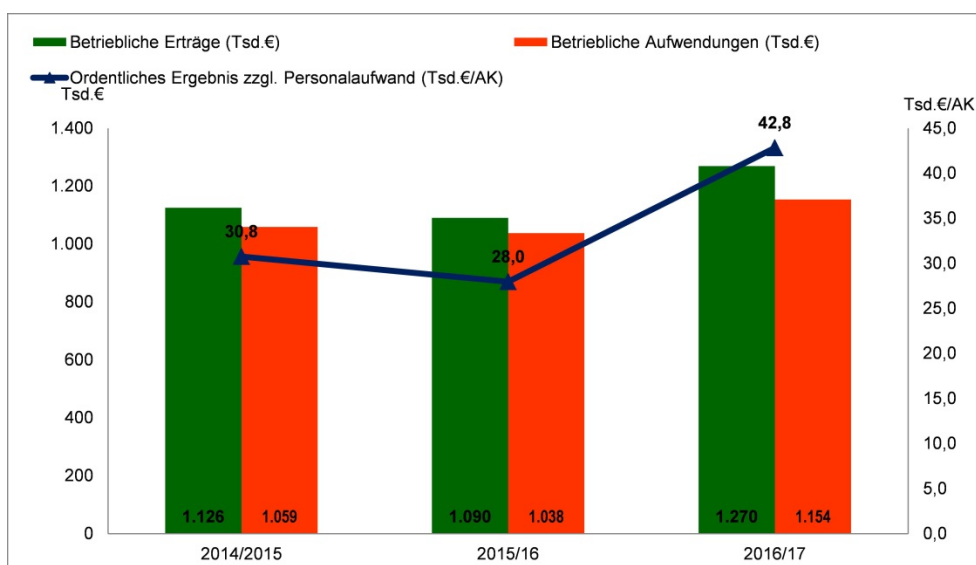


Abbildung 8: Entwicklung des wirtschaftlichen Ergebnisses in spezialisierten Schweinemastbetrieben (126 identische Betriebe)

Insgesamt verzeichneten die Schweineproduktionsbetriebe im Wirtschaftsjahr 2016/17 das beste Ergebnis innerhalb der vergangenen zehn Wirtschaftsjahre. Der vertikale Betriebsvergleich verdeutlicht die extremen Ergebnisschwankungen - insbesondere aufgrund der Preisvolatilität.

3 Struktur und Wirtschaftlichkeit spezialisierter Geflügelbetriebe in den ostdeutschen Bundesländern

Die 63 hier ausgewerteten spezialisierten Geflügelbetriebe hatten folgende Durchschnittswerte.

Tabelle 4: Merkmale der untersuchten Betriebe und Erzeugerpreise im Wirtschaftsjahr 2016/17

Merkmal	ME	Betriebswirtschaftliche Ausrichtung			
		Legehennen		Mast	
Rechtsform		Nat. Pers.	Jur. Pers.	Nat. Pers.	Jur. Pers.
Betriebe	Anzahl	16	21	12	9
Bestandsgröße	VE	368	3.425	1.004	1.960
Arbeitskräfte	AK	4	23	3	4
Umsatz	Tsd. €	934	5.690	1.533	2.638
Gesamtarbeitsertag	Tsd. €/AK	46	30	38	59
Ordentliches Ergebnis zzgl. Personalaufwand (o. BUV)	Tsd. €/AK	50	33	43	67

3.1 Wirtschaftliche Lage

Geflügel haltende Betriebe erzielten einen Gesamtarbeitsertag von durchschnittlich 36.000 € je Arbeitskraft und eine Gesamtkapitalrendite von 5,7 %, die Rendite lag damit deutlich unter der von Schweine haltenden Betrieben, aber deutlich über der von Landwirtschaftsbetrieben anderer Produktionsrichtungen.

Sowohl Legehennen- als auch Geflügelmastbetriebe konnten ihre Ergebnisse gegenüber dem Vorjahr steigern, lediglich bei Geflügelmastbetrieben in der Rechtsform 'natürliche Person' gingen die Gewinne zurück. Mit einem Gesamtarbeitsertag von über 46.000 €/AK war die Arbeitsrentabilität in dieser Gruppe aber immer noch sehr hoch.

Die Betriebe hielten ihre Bestände etwa konstant, lediglich Geflügelmastbetriebe in der Rechtsform 'juristische Person' senkten den Bestand um mehr als 10 %, Betriebsertrag und –aufwand gingen um 7 % zurück, das Betriebsergebnis verbesserte sich und die Arbeitsrentabilität stieg auf einen Gesamtarbeitsertag von durchschnittlich 50.000 € je Arbeitskraft.

Innerhalb der natürlichen Personen waren die erfolgreicherer Betriebe fünf- bis zehnmal so groß wie die weniger erfolgreichen. Unter den juristischen Personen waren die erfolgreicherer Betriebe kleiner als die weniger erfolgreichen, hatten eine höhere Legeleistung und erzielten bessere Preise. Die erfolgreichen Betriebe erwirtschafteten 302.000 € Umsatz je Arbeitskraft, die weniger erfolgreichen 180.000 €.

3.2 Ertrags- und Aufwandsstruktur

Der Betriebsertrag setzte sich in beiden Produktionsrichtungen ähnlich zusammen: Von 100 € Betriebsertrag bezogen Geflügelbetriebe 92 bis 96 % aus Umsatzerlösen, darunter über 84 % aus Tierproduktion.

65 % der Erträge wurden für Material aufgewendet, über 50 % in der Tierproduktion. In Legehennenbetrieben fiel davon etwa 40 % auf Tierzukauf, die anderen 60 % auf Futtermittel und anderen Materialaufwand. In Geflügelmastbetrieben nahm der Aufwand für Futtermittel über zwei Drittel des Materialaufwandes ein. Geflügelmastbetriebe hatten einen um 120 € geringeren Materialaufwand je Vieheinheit als Legehennenbetriebe. Dem standen 350 €/VE geringere Umsatzerlöse gegenüber, so dass etwa 120 €/VE weniger Gesamtarbeitsertrag erreicht wurden (Abbildung 9).

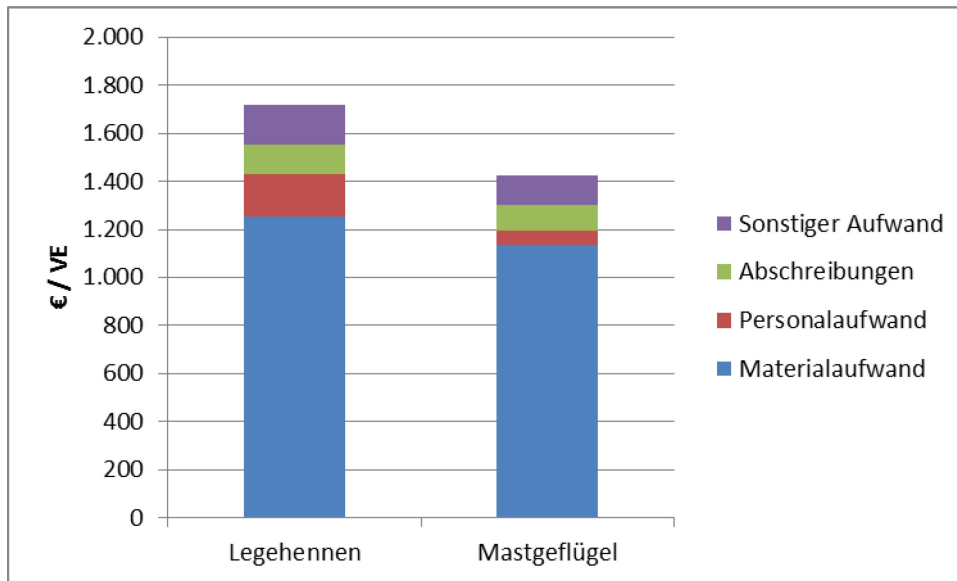


Abbildung 9: Zusammensetzung des Aufwands in Geflügelbetrieben

A N H A N G

Anhang – Tabellenverzeichnis

Rechtsformen – Veredlungsbetriebe	1
Betriebstypen – Schweinebetriebe	6
Betriebstypen – Schweinebetriebe – alle Rechtsformen nach Einkommen – oberstes Viertel	11
Betriebstypen – Schweinebetriebe – alle Rechtsformen nach Einkommen – unterstes Viertel	16
Betriebstypen – Schweinebetriebe – natürliche Personen	21
Betriebstypen – Schweinebetriebe – juristische Personen	26
Identische Betriebe – alle Rechtsformen – Schweinebetriebe	31
Identische Betriebe – alle Rechtsformen – spezialisierte Schweineaufzuchtbetriebe	36
Identische Betriebe – alle Rechtsformen – spezialisierte Schweinemastbetriebe	41
Identische Betriebe – alle Rechtsformen – Schweineaufzucht- und mastverbundbetriebe	46
Betriebstypen – Geflügelbetriebe	51
Betriebstypen – Geflügelbetriebe – alle Rechtsformen nach Einkommen – oberstes Viertel	56
Betriebstypen – Geflügelbetriebe – alle Rechtsformen nach Einkommen – unterstes Viertel	61
Betriebstypen – Geflügelbetriebe – natürliche Personen	66
Betriebstypen – Geflügelbetriebe – juristische Personen	71
Identische Betriebe – alle Rechtsformen – Geflügelbetriebe	76
Identische Betriebe – alle Rechtsformen – spezialisierte Legehennenbetriebe	81
Identische Betriebe – alle Rechtsformen – spezialisierte Geflügelmastbetriebe	86
Rechtsformen nach Einkommen – Veredlungsverbundbetriebe	91

**Veredlungsbetriebe in ausgewählten Bundesländern
Vergleich der Rechtsformen**

Blatt 1 von 5

Kennzahl	Bezeichnung	Maßeinheit	alle Betriebe ohne NE	Natürliche Personen	Juristische Personen
0001	Betriebe	Anzahl	483	366	117
Faktorausstattung					
1006	Wirtschaftliche Betriebsgröße	€ / ha LF	6.570	5.038	7.813
1030	Landw. genutzte Fläche (LF)	ha / Betrieb	170,3	100,6	388,1
1033	dar. zugepachtete LF (Netto)	ha / Betrieb	112,5	60,3	275,7
1150	Ackerfläche	% LF	88,7	93,0	85,2
1160	Dauergrünland	% LF	10,9	6,8	14,2
1056	Ertragsmesszahl	EMZ / a	35	38	33
1110	Arbeitskräfte insgesamt	AK / Betrieb	5,99	2,42	17,16
1114	AK-Besatz	AK / 100 ha LF	3,52	2,40	4,42
Produktionsstruktur					
1151	Ackerfläche (Anfang des Jahres)	ha AF / Betrieb	149,6	92,4	328,5
1210	dar. Getreide (ohne Körnermais)	ha / Betrieb	84,9	55,5	176,8
1230	dar. Öfrüchte, Hülsenfr., Faserpflanzen	ha / Betrieb	22,6	12,0	55,5
1237	dar. Winterraps	ha / Betrieb	19,4	10,3	48,0
1240	dar. Kartoffeln	ha / Betrieb	0,5	0,1	1,6
1250	dar. Zuckerrüben	ha / Betrieb	1,6	1,2	2,6
1271	dar. Silomais	ha / Betrieb	14,2	6,3	39,1
1275	dar. sonst. Ackerfutter	ha / Betrieb	5,1	2,0	14,7
1284	dar. nachwachs. Rohstoffe / Energiepflanzen	ha / Betrieb	2,5	1,4	5,9
1300	Viehbesatz	VE / 100 ha LF	530,0	373,6	656,9
1330	dar. Rinder	Stück / Betrieb	20,7	5,3	68,8
1335	dar. Milchkühe	Stück / Betrieb	5,9	0,1	24,3
1336	dar. Mutter- und Ammenkühe	Stück / Betrieb	2,6	1,2	7,3
1339	dar. Jung- und Mastvieh	Stück / Betrieb	10,5	3,5	32,4
1350	dar. Schweine	Stück / Betrieb	3.240,0	1.429,6	8.903,3
1351	dar. Mastschweine und Läufer	Stück / Betrieb	1.171,5	692,9	2.668,8
1352	dar. Zuchtsauen	Stück / Betrieb	221,7	108,2	576,8
1340	dar. Schafe	Stück / Betrieb	6,7	1,6	22,5
1320	dar. Pferde	Stück / Betrieb	0,3	0,3	0,0
1391	Rauhfuttermittelverzehrer	GV / Betrieb	15,8	4,0	52,5
Erträge, Leistungen, Preise					
1411	Getreide (ohne Körnermais)	dt / ha	68	72	64
1420	dar. Weizen	dt / ha	75	76	74
1426	dar. Wintergerste	dt / ha	74	75	74
1427	dar. Sommergerste	dt / ha	49	53	44
1433	dar. Roggen	dt / ha	45	41	45
1434	dar. Triticale	dt / ha	62	66	58
1465	Raps	dt / ha	35	36	34
1472	Kartoffeln	dt / ha	469	453	473
1473	Zuckerrüben	dt / ha	685	714	643
1631	Milchleistung (4 % Fett)	kg / Kuh	9.729	5.706	9.754
1632	Milchleistung (nat. Fettgehalt)	kg / Kuh	10.086	5.706	10.114
1612	Lebend geborene Ferkel	Ferkel / Sau	28	28	28
1511	Getreideerlös insges.(netto; o. Körnermais)	€ / dt	14,63	14,98	14,43
1520	Weizenerlös (netto)	€ / dt	15,40	15,34	15,45
1526	Wintergersteerlös (netto)	€ / dt	13,03	13,37	12,87
1527	Sommergersteerlös (netto)	€ / dt	18,37	16,10	19,94
1533	Roggenerlös (netto)	€ / dt	12,85	13,49	12,75
1534	Triticaleerlös (netto)	€ / dt	14,12	15,92	13,41
1565	Rapselerlös (netto)	€ / dt	36,18	36,98	35,65
1572	Kartoffelerlös (netto)	€ / dt	5,60	10,18	4,20
1573	Zuckerrübenelerlös (netto)	€ / dt	3,63	3,82	3,32
1731	Milcherlös (netto bei 4 % Fett)	€ / dt	27,71	35,12	27,68
1732	Milcherlös (netto bei nat. Fettgehalt)	€ / dt	26,75	35,12	26,72

**Veredlungsbetriebe in ausgewählten Bundesländern
Vergleich der Rechtsformen**

Blatt 2 von 5

Kennzahl	Bezeichnung	Maßeinheit	alle Betriebe ohne NE	Natürliche Personen	Juristische Personen
0001	Betriebe	Anzahl	483	366	117
Bilanz					
2000	Summe Aktiva (Bilanzvermögen)	€ / Betrieb	2.473.471	1.394.084	5.850.016
2000	Summe Aktiva (Bilanzvermögen)	€ / ha LF	14.527	13.855	15.072
2100	Sachanlagen gesamt	€ / Betrieb	1.711.951	1.114.167	3.581.941
2111	dar. Boden	€ / Betrieb	698.029	644.071	866.822
2115	dar. Gebäude, baul. Anlagen	€ / Betrieb	554.430	246.769	1.516.858
2120	dar. techn. Anlagen u. Maschinen	€ / Betrieb	367.456	185.368	937.066
2130	dar. andere Anlagen insges.	€ / Betrieb	41.695	15.121	124.825
2160	dar. Anlagen im Bau, Anzahlungen	€ / Betrieb	43.773	14.447	135.508
2200	Finanzanlagen	€ / Betrieb	46.305	8.769	163.728
2211	dar. Anteile an verbund. Untern.	€ / Betrieb	17.444	96	71.710
2213	dar. Beteiligungen	€ / Betrieb	14.345	5.950	40.606
2300	Tiervermögen	€ / Betrieb	208.895	89.041	583.825
2320	dar. Rinder	€ / Betrieb	10.101	2.566	33.672
2330	dar. Schweine	€ / Betrieb	164.609	81.432	424.806
2400	Umlaufvermögen (ohne Tiere)	€ / Betrieb	499.769	178.834	1.503.721
2410	dav. Vorräte	€ / Betrieb	121.996	59.183	318.489
2412	dar. Feldinventar	€ / Betrieb	57.307	44.593	97.078
2420	dav. Finanzumlaufvermögen	€ / Betrieb	377.773	119.651	1.185.232
2431	dar. Forderungen aus Liefer. u. Leist.	€ / Betrieb	126.101	47.106	373.212
2450	dar. Bank, Kasse	€ / Betrieb	114.462	50.814	313.567
9041	Eigenkapital (+ 50% Sonderposten)	€ / Betrieb	1.147.535	895.395	1.936.281
3600	dar. Geschäftsguth., gez. Kapital	€ / Betrieb	36.315	0	149.915
3140	Sonderposten gesamt	€ / Betrieb	89.436	27.396	283.510
3400	Rückstellungen	€ / Betrieb	34.087	5.874	122.343
3500	Verbindlichkeiten	€ / Betrieb	1.233.165	475.355	3.603.748
3510	dar. geg. Kreditinstituten	€ / Betrieb	801.088	372.270	2.142.518
3521	dar. aus Lieferungen u. Leistungen	€ / Betrieb	151.463	66.642	416.800
9280	Anlagenintensität	%	59	63	57
9281	Veralterungsgrad abnutzbares Anlagenverm.	%	41	37	43
9292	Fremdkapitaldeckung II	%	89	98	85
Investitionen, Finanzierung					
8300	Bruttoinvestitionen	€ / Betrieb	150.245	67.897	407.844
8231	Zugang Boden	€ / Betrieb	25.554	10.827	71.622
8232	Zugang Wirtschaftsgeb.u.baul. Anl.	€ / Betrieb	13.890	1.558	52.468
8251	Zugang Anlagen im Bau, Anzahlung	€ / Betrieb	55.931	20.176	167.781
8241	Zugang techn. Anlagen u. Masch.	€ / Betrieb	39.216	25.945	80.728
2800	Veränderung Tiervermögen	€ / Betrieb	2.324	1.761	4.086
8400	Nettoinvestitionen	€ / Betrieb	3.549	8.518	-11.995
8401	Nettoinvestitionen	€ / AK	593	3.521	-699
8404	Veränderung Sachanlageverm. (o. Boden)	%	-2	-1	-2
9314	Nettoverbindlichkeiten	€ / Betrieb	855.392	355.704	2.418.515
9315	Veränd. Nettoverbindlichkeiten	€ / Betrieb	-68.673	-39.470	-160.026
9317	Tilg.lang- u.mittelfr.Verbindlk.geg.Kreditinst.	€ / Betrieb	104.899	58.866	248.898
9318	Tilg.von Verbindlk.ges.(incl.Verm.auseinand.)	€ / Betrieb	127.218	58.866	341.035
9319	dar. Tilgung v.Altschuld.u.Verm.auseinand.	€ / Betrieb	0	0	0
2920	Veränd. Finanzumlaufvermögen	€ / Betrieb	66.306	32.857	170.943
3822	Veränderung Sonder-AFA	€ / Betrieb	-923	-156	-3.322

**Veredlungsbetriebe in ausgewählten Bundesländern
Vergleich der Rechtsformen**

Blatt 3 von 5

Kennzahl	Bezeichnung	Maßeinheit	alle Betriebe ohne NE	Natürliche Personen	Juristische Personen
0001	Betriebe	Anzahl	483	366	117
Gewinn- und Verlustrechnung					
Ertrag					
4010	Umsatzerlöse	€/ Betrieb	1.575.950	646.275	4.484.163
4100	dar. landwirtschaftl. Pflanzenprod.	€/ Betrieb	99.795	57.612	231.751
4112	dar. Getreide (ohne Körnermais)	€/ Betrieb	42.693	21.565	108.785
4120	dar. Öfr., Hülsenfr., Faserpfl.	€/ Betrieb	26.281	14.240	63.950
4130	dar. Kartoffeln	€/ Betrieb	1.080	607	2.560
4140	dar. Zuckerrüben	€/ Betrieb	3.870	3.328	5.566
4173	dar. nachwachs. Rohstoffe / Energiepfl.	€/ Betrieb	3.599	2.919	5.725
4200	dar. Tierproduktion	€/ Betrieb	1.278.961	554.321	3.545.781
4220	dar. Rinder	€/ Betrieb	5.977	2.971	15.380
4230	dar. Milch	€/ Betrieb	15.682	96	64.441
4240	dar. Schweine	€/ Betrieb	880.093	461.421	2.189.784
4260	dar. Geflügel, Eier	€/ Betrieb	373.713	88.297	1.266.553
4300	dar. Obst, Weinbau	€/ Betrieb	164	188	89
4360	dar. Nebenbetr., Handel, Dienstleist.	€/ Betrieb	196.360	32.824	707.934
4378	dar. Mieten u. Pachten	€/ Betrieb	10.113	4.690	27.080
4379	dar. zeitraumzugehörige Ust.	€/ Betrieb	1.477	1.947	9
4368	dar. Lohnarbeit, Masch.miete	€/ Betrieb	13.568	6.335	36.194
4400	Bestandsveränderungen	€/ Betrieb	3.430	2.785	5.448
4500	Sonst. betr. Erträge	€/ Betrieb	143.263	85.208	324.871
4510	dar. Zulagen u. Zuschüsse	€/ Betrieb	73.336	39.619	178.813
4660	dar. betriebsbezogene Zahlungen	€/ Betrieb	62.583	33.648	153.099
4670	dar. EU-Direktzahlungen (bis WJ 14/15 Betriebsprämie)	€/ Betrieb	45.797	28.086	101.202
4671	dav. Basisprämie - gültig ab WJ 15/16	€/ Betrieb	30.139	17.987	68.153
4672	dav. Greening-Prämie - gültig ab WJ 15/16	€/ Betrieb	14.028	8.323	31.872
4673	dav. Umverteilungsprämie - gültig ab WJ 15/16	€/ Betrieb	1.490	1.599	1.148
4674	dav. Förderung für Junglandwirte - gültig ab WJ 15/16	€/ Betrieb	141	177	28
4680	dar. Ausgleichszulage	€/ Betrieb	2.107	792	6.221
4690	dar. für umweltger. Agrarprod.	€/ Betrieb	5.424	4.235	9.142
4698	dar. sonstige Zuschüsse	€/ Betrieb	314	235	562
4520	dar. aufwandsbezogene Zahlungen	€/ Betrieb	9.225	5.010	22.411
4560	dar. Agrardieselerstattung	€/ Betrieb	4.595	3.173	9.044
4550	dar. Investitionszuschüsse	€/ Betrieb	2.434	1.449	5.516
4900	dar. zeitraumfremde Erträge	€/ Betrieb	18.560	6.222	57.155
Aufwand					
5100	Materialaufwand	€/ Betrieb	1.127.662	431.555	3.305.228
5110	dar. Pflanzenproduktion	€/ Betrieb	59.515	36.191	132.475
5111	dar. Saat- u. Pflanzgut	€/ Betrieb	13.827	8.466	30.598
5112	dar. Düngemittel	€/ Betrieb	19.087	11.796	41.894
5113	dar. Pflanzenschutz	€/ Betrieb	19.205	13.137	38.187
5210	dar. Tierproduktion	€/ Betrieb	856.874	336.844	2.483.636
5211	dar. Tierzukauf	€/ Betrieb	326.257	142.083	902.389
5280	dar. Futtermittelzukauf	€/ Betrieb	456.180	167.952	1.357.816
5292	dar. Tierarzt	€/ Betrieb	37.565	14.916	108.419
5293	dar. Besamung	€/ Betrieb	6.353	3.030	16.751
5294	dar. sonst. bezogene Leist. Tierprod.	€/ Betrieb	17.038	4.076	57.589
5330	dar. Nebenbetr., Handel, Dienstleist.	€/ Betrieb	84.080	7.908	322.362
5350	dar. sonst. Materialaufwand	€/ Betrieb	128.828	50.332	374.380
5352	dar. Heizmat., Strom	€/ Betrieb	47.709	15.783	147.577
5354	dar. Wasser, Abwasser	€/ Betrieb	4.886	2.993	10.807
5355	dar. Treib- u. Schmierstoffe	€/ Betrieb	21.834	12.939	49.660
5357	dar. Lohnarbeit, Masch.miete	€/ Betrieb	30.103	16.712	71.993

**Veredlungsbetriebe in ausgewählten Bundesländern
Vergleich der Rechtsformen**

Blatt 4 von 5

Kennzahl	Bezeichnung	Maßeinheit	alle Betriebe ohne NE	Natürliche Personen	Juristische Personen
0001	Betriebe	Anzahl	483	366	117
Aufwand					
5500	Personalaufwand (ohne BUV)	€ / Betrieb	133.933	22.032	483.984
5501	Personalaufwand (ohne BUV)	€ / eAK	27.745	24.869	28.209
5600	Betriebswirtschaftliche AfA	€ / Betrieb	114.301	53.680	303.935
5636	dar. Wirtschaftsgeb. u. baul. Anl.	€ / Betrieb	38.546	16.177	108.524
5642	dar. Maschinen u. Geräte	€ / Betrieb	37.236	19.513	92.677
5641	dar. Betriebsvorrichtungen	€ / Betrieb	26.826	13.557	68.336
5700	Sonst. betriebl. Aufwand	€ / Betrieb	182.398	104.699	425.456
5710	dar. Unterhaltung	€ / Betrieb	52.431	21.128	150.351
5715	dar. Gebäude u. baul. Anlagen	€ / Betrieb	13.419	4.379	41.695
5720	dar. techn. Anl., Masch., Fuhrp.	€ / Betrieb	38.775	16.463	108.571
5730	dar. Betriebsversicherung	€ / Betrieb	21.724	12.111	51.793
5731	dar. betriebliche Unfallversicherung	€ / Betrieb	3.104	1.597	7.818
5742	dar. Pachten	€ / Betrieb	30.895	23.004	55.578
5765	Pachtpreis / ha Pachtfläche	€ / ha	257	369	184
5764	dar. zeitraumzugehörige Vorsteuer	€ / Betrieb	17.849	23.514	130
5770	dar. zeitraumfremder Aufwand	€ / Betrieb	9.373	7.323	15.786
Unternehmensergebnis					
6000	Betriebsergebnis	€ / Betrieb	165.504	122.359	300.472
4000	Betriebliche Erträge	€ / Betrieb	1.723.808	734.336	4.819.076
5000	Betriebliche Aufwendungen	€ / Betrieb	1.558.308	611.983	4.518.604
7000	Finanzergebnis	€ / Betrieb	-31.070	-11.789	-91.384
7230	dar. Zinsaufwand	€ / Betrieb	33.005	12.503	97.138
7800	Steuern vom Einkommen u. Ertrag	€ / Betrieb	7.594	982	28.277
7900	Sonstige Steuern	€ / Betrieb	3.151	1.675	7.771
7910	Unternehmensertrag	€ / Betrieb	1.731.833	735.051	4.849.973
7920	Unternehmensaufwand vor Steuern	€ / Betrieb	1.600.555	626.161	4.648.657
Rentabilität					
9000	Gewinn/Jahresübersch. vor Steuern	€ / Betrieb	131.300	108.896	201.386
9000	Gewinn/Jahresübersch. vor Steuern	€ / ha LF	771	1.082	519
9004	Ordentliches Ergebnis	€ / Betrieb	124.786	109.967	171.141
9004	Ordentliches Ergebnis	€ / ha LF	733	1.093	441
9006	Gewinn + Personalaufwand (ohne BUV)	€ / AK	44.284	54.116	39.947
9007	Ordentliches Ergeb. + Personalaufw. (o. BUV)	€ / AK	43.197	54.559	38.184
9008	Ordentliches Ergeb. + Personalaufw. (o. BUV)	€ / Betrieb	258.719	131.999	655.125
9071	Betriebseinkommen	€ / Betrieb	330.344	171.197	828.188
9073	Relative Faktorentlohnung	%	118,8	126,5	114,3
9103	Ordentliche Rentabilitätsrate	%	5,1	8,5	3,5
9120	Gesamtkapitalrentabilität	%	4,9	5,3	4,6
9131	Eigenkapitalrentabilität (ohne Boden)	%	15,8	18,4	13,9
Liquidität / Stabilität					
9601	Liquidität 1. Grades	%	35	39	34
9221	Cashflow I	€ / Betrieb	236.876	159.513	478.883
9223	Cashflow III (zur Neufinanzierung verfügbar)	€ / Betrieb	69.821	48.025	138.003
9240	Kapitaldienst	€ / Betrieb	160.015	71.253	437.681
9231	Langfristige Kapitaldienstgrenze	€ / Betrieb	112.063	73.632	232.282
9232	Mittelfristige Kapitaldienstgrenze	€ / Betrieb	151.018	89.922	342.140
9233	Kurzfristige Kapitaldienstgrenze	€ / Betrieb	225.099	127.329	530.945
9241	Ausschöpf. d. langfr. Kapitaldienstgr.	%	143	97	188
9242	Ausschöpf. d. mittelfr. Kapitaldienstgr.	%	106	79	128
9243	Ausschöpf. d. kurzfr. Kapitaldienstgr.	%	71	56	82
9270	Eigenkapitalquote	%	46	64	33
9230	Eigenkapitalveränderung	€ / Betrieb	67.884	46.979	133.281
9239	Bereinigte Eigenkapitalveränderung	€ / Betrieb	79.265	61.245	135.636
9238	Bereinigte Eigenkapitalveränderung	€ / AK	13.234	25.314	7.906

**Veredlungsbetriebe in ausgewählten Bundesländern
Vergleich der Rechtsformen**

Blatt 5 von 5

Kenn- zahl	Bezeichnung	Maß- einheit	alle Betriebe ohne NE	Natürliche Personen	Juristische Personen
0001	Betriebe	Anzahl	483	366	117
01	Umsatzerlöse Ferkel	€ / Betrieb	648.185,98	252.441,92	1.741.878,63
02	Umsatzerlöse Läufer	€ / Betrieb	315.527,93	152.004,57	742.690,99
03	Umsatzerlöse Mastschweine	€ / Betrieb	605.105,94	353.556,45	1.706.587,80
04	Umsatzerlöse Sauen	€ / Betrieb	81.741,29	44.181,76	235.109,34
05	Umsatzerlöse Legehennenhaltung	€ / Betrieb	2.483.046,79	494.237,32	5.104.659,26
06	Umsatzerlöse Mastgeflügelhaltung	€ / Betrieb	1.282.817,86	777.664,24	2.166.836,69
07	Verkaufte Ferkel bis 25 kg	Stück / Betrieb	12.963,79	4.519,76	36.300,02
08	Bestand Läufer	Stück / Betrieb	636,31	402,80	1.719,97
09	Bestand Läufer	VE / Betrieb	38,18	24,17	103,20
10	Verkaufte Läufer	Stück / Betrieb	5.314,30	2.344,85	12.381,58
11	Bestand Mastschweine	Stück / Betrieb	938,90	460,34	3.017,44
12	Bestand Mastschweine	VE / Betrieb	671,28	365,49	1.982,49
13	Verkaufte Mastschweine	Stück / Betrieb	4.195,53	2.284,31	12.390,59
14	Verkaufte Jungsauen	Stück / Betrieb	780,02	773,00	787,04
15	Bestand Zuchtsauen	Stück / Betrieb	442,46	204,07	1.405,95
16	Bestand Zuchtsauen	VE / Betrieb	146,01	67,34	463,96
17	Bestand Legehennen	Stück / Betrieb	75.032,27	11.767,85	158.426,29
18	Bestand Legehennen	VE / Betrieb	1.500,41	232,23	3.172,11
19	Bestand Mastgeflügel	Stück / Betrieb	7.096,00	3.948,53	22.833,33
20	Bestand Mastgeflügel	VE / Betrieb	106,44	59,23	342,50
21	Bestand Geflügel	VE / Betrieb	1.441,06	421,85	2.700,08
22	Bestand Geflügel (Stuttgarter Programm)	VE / Betrieb	1.574,76	563,53	2.861,78
23	Eier je Henne	Stück / Henne	281,08	273,11	281,86
24	Eierpreis	€ / 100 Eier	9,88	15,51	9,43
25	Ferkelpreis 1	€ / Tier	35,02	46,17	31,26
26	Ferkelpreis 2	€ / Tier	57,17	60,38	56,05
27	Läuferpreis	€ / Tier	62,18	69,73	58,78
28	Mastschweinpreis	€ / Tier	146,71	158,06	137,73
29	Bestand Schweine je Betrieb	Stück / Betrieb	3.717,17	1.552,66	12.400,98

**Veredlungsbetriebe in ausgewählten Bundesländern
Vergleich der Betriebsformen / -typen von Schweinebetrieben**

* BWA 511 Spez. Schweineaufzuchtetr.; BWA 512 Spez. Schweinemastetr.; BWA 513 Schweineaufzucht- und mastverbundetr.

Blatt 1 von 5

Kennzahl	Bezeichnung	Maßeinheit	Veredlungsbetriebe	Schweinebetriebe			
				gesamt	BWA 511	BWA 512	BWA 513
0001	Betriebe	Anzahl	483	415	116	180	119
Faktorausstattung							
1006	Wirtschaftliche Betriebsgröße	€ / ha LF	6.570	5.702	7.917	4.204	5.929
1030	Landw. genutzte Fläche (LF)	ha / Betrieb	170,3	170,1	169,0	177,0	160,8
1033	dar. zugepachtete LF (Netto)	ha / Betrieb	112,5	113,0	118,4	112,0	109,1
1150	Ackerfläche	% LF	88,7	89,4	91,3	87,1	91,4
1160	Dauergrünland	% LF	10,9	10,3	8,3	12,8	8,4
1056	Ertragsmesszahl	EMZ / a	35	36	39	35	34
1110	Arbeitskräfte insgesamt	AK / Betrieb	5,99	5,11	7,10	4,01	4,86
1114	AK-Besatz	AK / 100 ha LF	3,52	3,01	4,20	2,26	3,02
Produktionsstruktur							
1151	Ackerfläche (Anfang des Jahres)	ha AF / Betrieb	149,6	150,2	155,5	149,9	145,7
1210	dar. Getreide (ohne Körnermais)	ha / Betrieb	84,9	85,4	90,0	83,7	83,7
1230	dar. Ölfrüchte, Hülsenfr., Faserpflanzen	ha / Betrieb	22,6	21,8	29,8	19,7	17,4
1237	dar. Winterraps	ha / Betrieb	19,4	19,5	28,8	16,6	15,0
1240	dar. Kartoffeln	ha / Betrieb	0,5	0,2	0,0	0,5	0,1
1250	dar. Zuckerrüben	ha / Betrieb	1,6	1,6	2,0	1,4	1,3
1271	dar. Silomais	ha / Betrieb	14,2	14,5	15,6	12,4	16,6
1275	dar. sonst. Ackerfutter	ha / Betrieb	5,1	4,7	3,5	5,0	5,6
1284	dar. nachwachs. Rohstoffe / Energiepflanzen	ha / Betrieb	2,5	2,7	3,4	1,8	3,6
1300	Viehbesatz	VE / 100 ha LF	530,0	459,5	527,4	385,7	512,7
1330	dar. Rinder	Stück / Betrieb	20,7	17,1	8,6	18,2	23,6
1335	dar. Milchkühe	Stück / Betrieb	5,9	4,4	3,6	2,3	8,4
1336	dar. Mutter- und Ammenkühe	Stück / Betrieb	2,6	2,6	0,9	3,7	2,4
1339	dar. Jung- und Mastvieh	Stück / Betrieb	10,5	8,5	3,2	10,1	11,1
1350	dar. Schweine	Stück / Betrieb	3.240,0	3.769,6	5.244,0	2.701,0	3.948,8
1351	dar. Mastschweine und Läufer	Stück / Betrieb	1.171,5	1.362,9	425,4	1.884,3	1.488,1
1352	dar. Zuchtsauen	Stück / Betrieb	221,7	257,9	655,5	17,1	234,7
1340	dar. Schafe	Stück / Betrieb	6,7	7,5	7,3	11,9	1,0
1320	dar. Pferde	Stück / Betrieb	0,3	0,3	0,2	0,5	0,1
1391	Rauhfuttermittelverzehr	GV / Betrieb	15,8	13,5	7,5	14,7	17,6
Erträge, Leistungen, Preise							
1411	Getreide (ohne Körnermais)	dt / ha	68	70	75	67	70
1420	dar. Weizen	dt / ha	75	77	81	75	76
1426	dar. Wintergerste	dt / ha	74	75	77	74	76
1427	dar. Sommergerste	dt / ha	49	48	52	46	47
1433	dar. Roggen	dt / ha	45	47	57	43	44
1434	dar. Triticale	dt / ha	62	63	62	60	71
1465	Raps	dt / ha	35	36	37	34	37
1472	Kartoffeln	dt / ha	469	459	188	468	374
1473	Zuckerrüben	dt / ha	685	688	685	653	747
1631	Milchleistung (4 % Fett)	kg / Kuh	9.729	9.546	10.944	9.157	9.120
1632	Milchleistung (nat. Fettgehalt)	kg / Kuh	10.086	9.822	11.361	8.805	9.593
1612	Lebend geborene Ferkel	Ferkel / Sau	28	28	29	26	27
1511	Getreideerlös insges.(netto; o. Körnermais)	€ / dt	14,63	14,45	14,58	14,33	14,33
1520	Weizenerlös (netto)	€ / dt	15,40	15,22	15,19	15,35	15,00
1526	Wintergersterlös (netto)	€ / dt	13,03	13,00	12,96	12,81	13,58
1527	Sommergersterlös (netto)	€ / dt	18,37	16,04	15,69	16,73	15,97
1533	Roggenerlös (netto)	€ / dt	12,85	13,06	15,54	11,65	11,24
1534	Triticaleerlös (netto)	€ / dt	14,12	13,93	14,09	13,62	14,76
1565	Rapselerlös (netto)	€ / dt	36,18	35,87	35,80	35,84	36,05
1572	Kartoffelerlös (netto)	€ / dt	5,60	8,64	13,49	8,58	9,44
1573	Zuckerrübenerlös (netto)	€ / dt	3,63	3,66	3,47	3,66	3,89
1731	Milcherlös (netto bei 4 % Fett)	€ / dt	27,71	28,03	26,64	26,49	29,42
1732	Milcherlös (netto bei nat. Fettgehalt)	€ / dt	26,75	27,29	25,66	27,54	28,03

**Veredlungsbetriebe in ausgewählten Bundesländern
Vergleich der Betriebsformen / -typen von Schweinebetrieben**

* BWA 511 Spez. Schweineaufzuchtetr.; BWA 512 Spez. Schweinemastetr.; BWA 513 Schweineaufzucht- und mastverbundetr.

Blatt 2 von 5

Kenn- zahl	Bezeichnung	Maß- einheit	Veredlungs- betriebe	Schweinebetriebe			
				gesamt	BWA 511	BWA 512	BWA 513
0001	Betriebe	Anzahl	483	415	116	180	119
Bilanz							
2000	Summe Aktiva (Bilanzvermögen)	€ / Betrieb	2.473.471	2.271.966	2.533.606	2.149.746	2.201.792
2000	Summe Aktiva (Bilanzvermögen)	€ / ha LF	14.527	13.359	14.995	12.149	13.697
2100	Sachanlagen gesamt	€ / Betrieb	1.711.951	1.568.043	1.712.525	1.507.693	1.518.488
2111	dar. Boden	€ / Betrieb	698.029	722.888	646.549	781.972	707.933
2115	dar. Gebäude, baul. Anlagen	€ / Betrieb	554.430	439.091	571.109	378.537	401.994
2120	dar. techn. Anlagen u. Maschinen	€ / Betrieb	367.456	317.610	421.140	275.864	279.835
2130	dar. andere Anlagen insges.	€ / Betrieb	41.695	37.927	34.355	43.566	32.880
2160	dar. Anlagen im Bau, Anzahlungen	€ / Betrieb	43.773	43.362	32.636	19.892	89.318
2200	Finanzanlagen	€ / Betrieb	46.305	39.330	61.529	37.735	20.105
2211	dar. Anteile an verbund. Untern.	€ / Betrieb	17.444	16.841	27.428	19.896	1.901
2213	dar. Beteiligungen	€ / Betrieb	14.345	14.869	22.100	12.357	11.619
2300	Tiervermögen	€ / Betrieb	208.895	200.926	269.243	164.832	188.928
2320	dar. Rinder	€ / Betrieb	10.101	8.537	4.592	9.173	11.418
2330	dar. Schweine	€ / Betrieb	164.609	191.522	264.085	154.156	177.309
2400	Umlaufvermögen (ohne Tiere)	€ / Betrieb	499.769	457.803	485.554	433.859	466.970
2410	dav. Vorräte	€ / Betrieb	121.996	118.194	125.837	118.347	110.514
2412	dar. Feldinventar	€ / Betrieb	57.307	58.451	61.105	58.384	55.968
2420	dav. Finanzumlaufvermögen	€ / Betrieb	377.773	339.609	359.717	315.512	356.457
2431	dar. Forderungen aus Liefer. u. Leist.	€ / Betrieb	126.101	108.109	136.419	104.355	86.191
2450	dar. Bank, Kasse	€ / Betrieb	114.462	106.629	123.467	95.761	106.655
9041	Eigenkapital (+ 50% Sonderposten)	€ / Betrieb	1.147.535	1.145.410	973.331	1.174.369	1.269.348
3600	dar. Geschäftsguth., gez. Kapital	€ / Betrieb	36.315	26.721	35.105	26.043	19.574
3140	Sonderposten gesamt	€ / Betrieb	89.436	53.439	55.163	59.592	42.450
3400	Rückstellungen	€ / Betrieb	34.087	28.780	42.793	22.044	25.311
3500	Verbindlichkeiten	€ / Betrieb	1.233.165	1.059.587	1.473.827	911.983	879.055
3510	dar. geg. Kreditinstituten	€ / Betrieb	801.088	665.111	935.235	567.628	549.247
3521	dar. aus Lieferungen u. Leistungen	€ / Betrieb	151.463	135.240	163.191	122.845	126.742
9280	Anlagenintensität	%	59	57	59	55	56
9281	Veralterungsgrad abnutzbares Anlagenverm.	%	41	38	39	38	38
9292	Fremdkapitaldeckung II	%	89	95	82	99	107
Investitionen, Finanzierung							
8300	Bruttoinvestitionen	€ / Betrieb	150.245	143.523	98.786	150.448	176.659
8231	Zugang Boden	€ / Betrieb	25.554	19.939	18.080	25.121	13.912
8232	Zugang Wirtschaftsgeb.u.baul. Anl.	€ / Betrieb	13.890	13.571	779	28.307	3.753
8251	Zugang Anlagen im Bau, Anzahlung	€ / Betrieb	55.931	56.150	33.092	31.950	115.232
8241	Zugang techn. Anlagen u. Masch.	€ / Betrieb	39.216	39.286	34.475	45.699	34.276
2800	Veränderung Tiervermögen	€ / Betrieb	2.324	2.564	3.735	4.866	-2.059
8400	Nettoinvestitionen	€ / Betrieb	3.549	7.650	-56.432	5.307	73.661
8401	Nettoinvestitionen	€ / AK	593	1.496	-7.951	1.325	15.155
8404	Veränderung Sachanlageverm. (o. Boden)	%	-2	-1	-6	-2	9
9314	Nettoverbindlichkeiten	€ / Betrieb	855.392	719.978	1.114.111	596.470	522.599
9315	Veränd. Nettoverbindlichkeiten	€ / Betrieb	-68.673	-65.542	-187.934	-48.298	27.681
9317	Tilg.lang- u.mittelfr.Verbindlk.geg.Kreditinst.	€ / Betrieb	104.899	92.952	160.589	77.394	50.554
9318	Tilg.von Verbindlk.ges.(incl.Verm.auseinand.)	€ / Betrieb	127.218	115.248	199.272	91.502	69.261
9319	dar. Tilgung v.Altschuld.u.Verm.auseinand.	€ / Betrieb	0	0	0	0	0
2920	Veränd. Finanzumlaufvermögen	€ / Betrieb	66.306	66.655	93.769	47.343	69.437
3822	Veränderung Sonder-AfA	€ / Betrieb	-923	-307	-656	149	-655

**Veredlungsbetriebe in ausgewählten Bundesländern
Vergleich der Betriebsformen / -typen von Schweinebetrieben**

* BWA 511 Spez. Schweineaufzuchtetr.; BWA 512 Spez. Schweinemastetr.; BWA 513 Schweineaufzucht- und mastverbundetr.

Blatt 3 von 5

Kenn- zahl	Bezeichnung	Maß- einheit	Veredlungs- betriebe	Schweinebetriebe			
				gesamt	BWA 511	BWA 512	BWA 513
0001	Betriebe	Anzahl	483	415	116	180	119
Gewinn- und Verlustrechnung							
Ertrag							
4010	Umsatzerlöse	€ / Betrieb	1.575.950	1.309.917	1.536.522	1.341.977	1.040.532
4100	dar. landwirtschaftl. Pflanzenprod.	€ / Betrieb	99.795	99.548	140.000	89.438	75.411
4112	dar. Getreide (ohne Körnermais)	€ / Betrieb	42.693	41.475	67.855	35.461	24.856
4120	dar. Öflr., Hülsenfr., Faserpfl.	€ / Betrieb	26.281	26.426	38.012	22.890	20.481
4130	dar. Kartoffeln	€ / Betrieb	1.080	968	4	2.070	242
4140	dar. Zuckerrüben	€ / Betrieb	3.870	3.889	4.769	3.346	3.852
4173	dar. nachwachs. Rohstoffe / Energiepfl.	€ / Betrieb	3.599	4.173	5.722	3.132	4.237
4200	dar. Tierproduktion	€ / Betrieb	1.278.961	1.043.330	1.238.257	1.054.702	836.115
4220	dar. Rinder	€ / Betrieb	5.977	5.488	1.454	7.027	7.091
4230	dar. Milch	€ / Betrieb	15.682	11.414	10.478	5.360	21.482
4240	dar. Schweine	€ / Betrieb	880.093	1.024.025	1.223.659	1.039.423	806.131
4260	dar. Geflügel, Eier	€ / Betrieb	373.713	175	6	358	61
4300	dar. Obst, Weinbau	€ / Betrieb	164	191	41	292	185
4360	dar. Nebenbetr., Handel, Dienstleist.	€ / Betrieb	196.360	165.777	157.438	196.499	127.436
4378	dar. Mieten u. Pachten	€ / Betrieb	10.113	9.644	10.248	11.460	6.309
4379	dar. zeitraumzugehörige Ust.	€ / Betrieb	1.477	795	913	1.246	0
4368	dar. Lohnarbeit, Masch.miete	€ / Betrieb	13.568	14.561	23.847	13.795	6.667
4400	Bestandsveränderungen	€ / Betrieb	3.430	3.851	6.551	4.372	432
4500	Sonst. betr. Erträge	€ / Betrieb	143.263	139.938	137.243	155.872	118.463
4510	dar. Zulagen u. Zuschüsse	€ / Betrieb	73.336	72.566	70.163	82.344	60.118
4660	dar. betriebsbezogene Zahlungen	€ / Betrieb	62.583	61.358	58.244	69.594	51.936
4670	dar. EU-Direktzahlungen (bis WJ 14/15 Betriebsprämie)	€ / Betrieb	45.797	45.971	46.231	47.194	43.867
4671	dav. Basisprämie - gültig ab WJ 15/16	€ / Betrieb	30.139	30.373	30.645	31.371	28.600
4672	dav. Greening-Prämie - gültig ab WJ 15/16	€ / Betrieb	14.028	13.924	14.096	14.061	13.548
4673	dav. Umverteilungsprämie - gültig ab WJ 15/16	€ / Betrieb	1.490	1.540	1.393	1.622	1.558
4674	dav. Förderung für Junglandwirte - gültig ab WJ 15/16	€ / Betrieb	141	134	97	139	162
4680	dar. Ausgleichszulage	€ / Betrieb	2.107	2.118	1.206	2.939	1.765
4690	dar. für umweltger. Agrarprod.	€ / Betrieb	5.424	4.651	1.888	6.155	5.070
4698	dar. sonstige Zuschüsse	€ / Betrieb	314	335	374	255	416
4520	dar. aufwandsbezogene Zahlungen	€ / Betrieb	9.225	9.642	9.151	11.991	6.570
4560	dar. Agrardieselerstattung	€ / Betrieb	4.595	4.809	4.623	4.896	4.859
4550	dar. Investitionszuschüsse	€ / Betrieb	2.434	2.700	2.776	3.955	729
4900	dar. zeitraumfremde Erträge	€ / Betrieb	18.560	19.982	22.471	25.858	8.667
Aufwand							
5100	Materialaufwand	€ / Betrieb	1.127.662	930.387	981.588	1.047.192	703.796
5110	dar. Pflanzenproduktion	€ / Betrieb	59.515	61.382	64.091	65.189	52.983
5111	dar. Saat- u. Pflanzgut	€ / Betrieb	13.827	13.689	13.023	15.223	12.019
5112	dar. Düngemittel	€ / Betrieb	19.087	19.793	22.993	19.730	16.770
5113	dar. Pflanzenschutz	€ / Betrieb	19.205	20.024	22.056	20.015	18.058
5210	dar. Tierproduktion	€ / Betrieb	856.874	706.884	696.659	828.930	532.242
5211	dar. Tierzukauf	€ / Betrieb	326.257	277.960	125.560	475.511	127.701
5280	dar. Futtermittelzukauf	€ / Betrieb	456.180	360.231	440.410	322.427	339.255
5292	dar. Tierarzt	€ / Betrieb	37.565	37.335	77.209	14.420	33.129
5293	dar. Besamung	€ / Betrieb	6.353	7.238	17.398	713	7.202
5294	dar. sonst. bezogene Leist. Tierprod.	€ / Betrieb	17.038	13.924	18.927	10.142	14.769
5330	dar. Nebenbetr., Handel, Dienstleist.	€ / Betrieb	84.080	58.066	69.016	69.629	29.902
5350	dar. sonst. Materialaufwand	€ / Betrieb	128.828	104.617	151.801	83.635	90.359
5352	dar. Heizmat., Strom	€ / Betrieb	47.709	41.785	62.279	30.926	38.233
5354	dar. Wasser, Abwasser	€ / Betrieb	4.886	4.436	5.544	3.340	5.013
5355	dar. Treib- u. Schmierstoffe	€ / Betrieb	21.834	21.354	21.765	21.681	20.457
5357	dar. Lohnarbeit, Masch.miete	€ / Betrieb	30.103	29.070	49.309	20.889	21.717

**Veredlungsbetriebe in ausgewählten Bundesländern
Vergleich der Betriebsformen / -typen von Schweinebetrieben**

* BWA 511 Spez. Schweineaufzuchtetr.; BWA 512 Spez. Schweinemastetr.; BWA 513 Schweineaufzucht- und mastverbundetr.

Blatt 4 von 5

Kenn- zahl	Bezeichnung	Maß- einheit	Veredlungs- betriebe	Schweinebetriebe			
				gesamt	BWA 511	BWA 512	BWA 513
0001	Betriebe	Anzahl	483	415	116	180	119
Aufwand							
5500	Personalaufwand (ohne BUV)	€ / Betrieb	133.933	108.270	163.958	78.426	99.127
5501	Personalaufwand (ohne BUV)	€ / eAK	27.745	28.132	27.456	28.591	28.720
5600	Betriebswirtschaftliche AfA	€ / Betrieb	114.301	97.644	123.934	90.260	83.185
5636	dar. Wirtschaftsgeb. u. baul. Anl.	€ / Betrieb	38.546	31.405	40.585	29.206	25.781
5642	dar. Maschinen u. Geräte	€ / Betrieb	37.236	30.108	34.293	30.434	25.535
5641	dar. Betriebsvorrichtungen	€ / Betrieb	26.826	26.689	39.296	21.540	22.190
5700	Sonst. betriebl. Aufwand	€ / Betrieb	182.398	165.134	185.462	158.386	155.525
5710	dar. Unterhaltung	€ / Betrieb	52.431	47.785	56.438	42.281	47.676
5715	dar. Gebäude u. baul. Anlagen	€ / Betrieb	13.419	12.924	18.275	11.590	9.727
5720	dar. techn. Anl., Masch., Fuhrp.	€ / Betrieb	38.775	34.598	38.100	30.538	37.325
5730	dar. Betriebsversicherung	€ / Betrieb	21.724	19.806	26.373	16.188	18.878
5731	dar. betriebliche Unfallversicherung	€ / Betrieb	3.104	2.864	3.731	2.353	2.792
5742	dar. Pachten	€ / Betrieb	30.895	31.324	30.704	32.228	30.559
5765	Pachtpreis / ha Pachtfläche	€ / ha	257	260	239	269	268
5764	dar. zeitraumzugehörige Vorsteuer	€ / Betrieb	17.849	19.878	14.965	23.238	19.583
5770	dar. zeitraumfremder Aufwand	€ / Betrieb	9.373	9.927	9.526	10.163	9.961
Unternehmensergebnis							
6000	Betriebsergebnis	€ / Betrieb	165.504	153.488	228.726	128.544	117.876
4000	Betriebliche Erträge	€ / Betrieb	1.723.808	1.454.932	1.683.667	1.502.822	1.159.524
5000	Betriebliche Aufwendungen	€ / Betrieb	1.558.308	1.301.449	1.454.941	1.374.290	1.041.648
7000	Finanzergebnis	€ / Betrieb	-31.070	-26.083	-48.190	-23.209	-8.881
7230	dar. Zinsaufwand	€ / Betrieb	33.005	27.219	42.916	21.385	20.744
7800	Steuern vom Einkommen u. Ertrag	€ / Betrieb	7.594	5.189	7.635	5.123	2.904
7900	Sonstige Steuern	€ / Betrieb	3.151	2.941	3.665	2.676	2.636
7910	Unternehmensertrag	€ / Betrieb	1.731.833	1.463.157	1.691.094	1.509.057	1.171.536
7920	Unternehmensaufwand vor Steuern	€ / Betrieb	1.600.555	1.338.698	1.514.223	1.406.410	1.065.176
Rentabilität							
9000	Gewinn/Jahresübersch. vor Steuern	€ / Betrieb	131.300	124.483	176.895	102.688	106.361
9000	Gewinn/Jahresübersch. vor Steuern	€ / ha LF	771	732	1.047	580	662
9004	Ordentliches Ergebnis	€ / Betrieb	124.786	118.278	170.861	95.484	101.498
9004	Ordentliches Ergebnis	€ / ha LF	733	695	1.011	540	631
9006	Gewinn + Personalaufwand (ohne BUV)	€ / AK	44.284	45.506	48.026	45.219	42.276
9007	Ordentliches Ergeb. + Personalaufw. (o. BUV)	€ / AK	43.197	44.292	47.176	43.420	41.275
9008	Ordentliches Ergeb. + Personalaufw. (o. BUV)	€ / Betrieb	258.719	226.548	334.819	173.910	200.625
9071	Betriebsseinkommen	€ / Betrieb	330.344	291.923	416.835	233.629	258.337
9073	Relative Faktorentlohnung	%	118,8	117,5	133,7	108,8	108,7
9103	Ordentliche Rentabilitätsrate	%	5,1	5,4	8,1	3,7	5,0
9120	Gesamtkapitalrentabilität	%	4,9	4,7	7,1	3,6	3,6
9131	Eigenkapitalrentabilität (ohne Boden)	%	15,8	14,5	37,4	9,0	7,3
Liquidität / Stabilität							
9601	Liquidität 1. Grades	%	35	37	29	40	48
9221	Cashflow I	€ / Betrieb	236.876	220.129	295.520	191.306	190.236
9223	Cashflow III (zur Neufinanzierung verfügbar)	€ / Betrieb	69.821	63.527	64.081	53.338	78.399
9240	Kapitaldienst	€ / Betrieb	160.015	142.245	241.827	112.754	89.781
9231	Langfristige Kapitaldienstgrenze	€ / Betrieb	112.063	101.704	176.836	67.093	80.819
9232	Mittelfristige Kapitaldienstgrenze	€ / Betrieb	151.018	133.543	217.893	96.538	107.293
9233	Kurzfristige Kapitaldienstgrenze	€ / Betrieb	225.099	199.362	300.769	157.366	164.034
9241	Ausschöpf. d. langfr. Kapitaldienstgr.	%	143	140	137	168	111
9242	Ausschöpf. d. mittelfr. Kapitaldienstgr.	%	106	107	111	117	84
9243	Ausschöpf. d. kurzfr. Kapitaldienstgr.	%	71	71	80	72	55
9270	Eigenkapitalquote	%	46	50	38	55	58
9230	Eigenkapitalveränderung	€ / Betrieb	67.884	66.058	111.096	49.131	47.757
9239	Bereinigte Eigenkapitalveränderung	€ / Betrieb	79.265	74.707	134.280	45.840	60.300
9238	Bereinigte Eigenkapitalveränderung	€ / AK	13.234	14.606	18.920	11.445	12.406

**Veredlungsbetriebe in ausgewählten Bundesländern
Vergleich der Betriebsformen / -typen von Schweinebetrieben**

* BWA 511 Spez. Schweineaufzuchtbetr.; BWA 512 Spez. Schweinemastbetr.; BWA 513 Schweineaufzucht- und mastverbundbetr.

Blatt 5 von 5

Kenn- zahl	Bezeichnung	Maß- einheit	Veredlungs- betriebe	Schweinebetriebe			
				gesamt	BWA 511	BWA 512	BWA 513
0001	Betriebe	Anzahl	483	415	116	180	119
01	Umsatzerlöse Ferkel	€ / Betrieb	648.185,98	654.429,60	821.619,24	958.642,38	249.080,08
02	Umsatzerlöse Läufer	€ / Betrieb	315.527,93	319.127,74	709.356,26	140.071,15	207.402,06
03	Umsatzerlöse Mastschweine	€ / Betrieb	605.105,94	613.474,86	181.677,98	836.929,35	510.130,81
04	Umsatzerlöse Sauen	€ / Betrieb	81.741,29	82.413,41	111.274,16	28.377,46	61.784,07
05	Umsatzerlöse Legehennenhaltung	€ / Betrieb	2.483.046,79	10.441,99	709,26	15.347,75	551,67
06	Umsatzerlöse Mastgeflügelhaltung	€ / Betrieb	1.282.817,86	2.243,61	7,98	1.103,60	6.759,26
07	Verkaufte Ferkel bis 25 kg	Stück / Betrieb	12.963,79	13.088,72	17.516,87	16.476,74	4.687,37
08	Bestand Läufer	Stück / Betrieb	636,31	646,75	360,62	715,66	731,41
09	Bestand Läufer	VE / Betrieb	38,18	38,81	21,64	42,94	43,88
10	Verkaufte Läufer	Stück / Betrieb	5.314,30	5.377,86	12.064,64	2.481,09	3.276,56
11	Bestand Mastschweine	Stück / Betrieb	938,90	951,86	328,34	1.266,54	845,21
12	Bestand Mastschweine	VE / Betrieb	671,28	680,77	236,52	902,88	562,84
13	Verkaufte Mastschweine	Stück / Betrieb	4.195,53	4.254,79	1.478,26	5.642,97	3.517,78
14	Verkaufte Jungsauen	Stück / Betrieb	780,02	780,02	760,00	31,38	1.105,50
15	Bestand Zuchtsauen	Stück / Betrieb	442,46	447,83	685,01	219,28	244,96
16	Bestand Zuchtsauen	VE / Betrieb	146,01	147,78	226,05	72,36	80,84
17	Bestand Legehennen	Stück / Betrieb	75.032,27	264,34	18,00	411,35	93,50
18	Bestand Legehennen	VE / Betrieb	1.500,41	5,26	0,34	8,23	1,79
19	Bestand Mastgeflügel	Stück / Betrieb	7.096,00	34,37	12,00	20,24	85,00
20	Bestand Mastgeflügel	VE / Betrieb	106,44	0,52	0,18	0,31	1,28
21	Bestand Geflügel	VE / Betrieb	1.441,06	5,00	0,58	8,55	1,72
22	Bestand Geflügel (Stuttgarter Programm)	VE / Betrieb	1.574,76	5,13	0,34	8,35	2,45
23	Eier je Henne	Stück / Henne	281,08	223,69	250,00	232,41	144,39
24	Eierpreis	€ / 100 Eier	9,88	15,92	20,23	15,85	
25	Ferkelpreis 1	€ / Tier	35,02	35,02	34,51	43,87	34,51
26	Ferkelpreis 2	€ / Tier	57,17	57,17	55,86	59,49	57,87
27	Läuferpreis	€ / Tier	62,18	62,18	61,41	60,49	65,22
28	Mastschweinpreis	€ / Tier	146,71	146,70	135,84	148,31	145,02
29	Bestand Schweine je Betrieb	Stück / Betrieb	3.717,17	3.769,64	5.244,03	2.701,01	3.948,84

**Veredlungsbetriebe in ausgewählten Bundesländern
Vergleich der Betriebsformen / -typen von Schweinebetrieben
Oberstes Viertel nach "Ordentliches Ergebnis + Personalaufwand je AK"**

* BWA 511 Spez. Schweineaufzuchtbetr.; BWA 512 Spez. Schweinemastbetr.; BWA 513 Schweineaufzucht- und mastverbundbetr.

Blatt 1 von 5

Kenn- zahl	Bezeichnung	Maß- einheit	Veredlungs- betriebe	Schweinebetriebe				
				gesamt	BWA 511	BWA 512	BWA 513	
0001	Betriebe	Anzahl	121	104	29	45	30	
Faktorausstattung								
1006	Wirtschaftliche Betriebsgröße	€ / ha LF	6.033	5.119	6.228	4.129	5.323	
1030	Landw. genutzte Fläche (LF)	ha / Betrieb	175,0	173,3	214,0	185,0	121,7	
1033	dar. zugepachtete LF (Netto)	ha / Betrieb	119,1	117,8	163,4	115,9	76,9	
1150	Ackerfläche	% LF	92,5	92,4	91,9	90,5	97,4	
1160	Dauergrünland	% LF	7,3	7,3	7,6	9,4	2,5	
1056	Ertragsmesszahl	EMZ / a	39	39	43	37	36	
1110	Arbeitskräfte insgesamt	AK / Betrieb	3,73	3,59	5,68	2,97	2,48	
1114	AK-Besatz	AK / 100 ha LF	2,13	2,07	2,66	1,61	2,04	
Produktionsstruktur								
1151	Ackerfläche (Anfang des Jahres)	ha AF / Betrieb	161,4	157,7	195,4	165,7	114,6	
1210	dar. Getreide (ohne Körnermais)	ha / Betrieb	90,8	88,5	111,8	86,6	69,7	
1230	dar. Ölfrüchte, Hülsenfr., Faserpflanzen	ha / Betrieb	25,0	21,9	36,4	22,7	7,3	
1237	dar. Winterraps	ha / Betrieb	22,4	19,1	36,3	17,1	6,0	
1240	dar. Kartoffeln	ha / Betrieb	0,8	0,9	0,0	2,0	0,0	
1250	dar. Zuckerrüben	ha / Betrieb	2,3	2,3	4,9	2,0	0,8	
1271	dar. Silomais	ha / Betrieb	17,6	18,4	21,2	16,3	19,3	
1275	dar. sonst. Ackerfutter	ha / Betrieb	5,7	6,1	10,5	6,2	1,9	
1284	dar. nachwachs. Rohstoffe / Energiepflanzen	ha / Betrieb	1,7	1,3	0,5	0,5	2,8	
1300	Viehbesatz	VE / 100 ha LF	453,4	372,6	355,4	381,0	382,4	
1330	dar. Rinder	Stück / Betrieb	1,4	1,6	0,6	3,5	2,0	
1335	dar. Milchkühe	Stück / Betrieb	0,0	0,0	0,0	0,0	0,0	
1336	dar. Mutter- und Ammenkühe	Stück / Betrieb	0,2	0,2	0,3	0,8	0,1	
1339	dar. Jung- und Mastvieh	Stück / Betrieb	1,2	1,4	0,2	2,5	1,9	
1350	dar. Schweine	Stück / Betrieb	2.716,2	3.160,2	4.413,9	3.134,1	2.011,2	
1351	dar. Mastschweine und Läufer	Stück / Betrieb	954,7	1.110,7	312,6	1.791,5	984,2	
1352	dar. Zuchtsauen	Stück / Betrieb	207,3	241,2	655,3	12,4	152,6	
1340	dar. Schafe	Stück / Betrieb	2,7	3,1	0,5	7,0	0,0	
1320	dar. Pferde	Stück / Betrieb	0,0	0,0	0,0	0,1	0,0	
1391	Rauhfuttermittelverzehrer	GV / Betrieb	1,1	1,3	0,5	3,1	1,1	
Erträge, Leistungen, Preise								
1411	Getreide (ohne Körnermais)	dt / ha	72	75	80	72	74	
1420	dar. Weizen	dt / ha	78	80	83	82	73	
1426	dar. Wintergerste	dt / ha	75	77	79	77	77	
1427	dar. Sommergerste	dt / ha	50	50	55	42	56	
1433	dar. Roggen	dt / ha	52	63	74	52	60	
1434	dar. Triticale	dt / ha	67	67	73	64	77	
1465	Raps	dt / ha	35	38	38	36	40	
1472	Kartoffeln	dt / ha	474	474		474		
1473	Zuckerrüben	dt / ha	724	735	750	734	585	
1631	Milchleistung (4 % Fett)	kg / Kuh						
1632	Milchleistung (nat. Fettgehalt)	kg / Kuh						
1612	Lebend geborene Ferkel	Ferkel / Sau	32	32	33	24	26	
1511	Getreideerlös insges.(netto; o. Körnermais)	€ / dt	14,99	15,01	15,02	14,17	15,45	
1520	Weizenerlös (netto)	€ / dt	15,95	15,71	15,95	15,26	15,28	
1526	Wintergersteerlös (netto)	€ / dt	13,08	13,11	11,80	13,52	15,43	
1527	Sommergersteerlös (netto)	€ / dt	17,83	17,83	14,72	24,04	26,07	
1533	Roggenerlös (netto)	€ / dt	13,71	14,33	14,64	11,34		
1534	Triticaleerlös (netto)	€ / dt	13,88	13,88	10,70	12,99	18,56	
1565	Rapselerlös (netto)	€ / dt	37,06	36,79	38,78	34,36	38,54	
1572	Kartoffelerlös (netto)	€ / dt	8,40	8,40		8,40		
1573	Zuckerrübenerlös (netto)	€ / dt	3,63	3,62	3,41	3,72	4,54	
1731	Milcherlös (netto bei 4 % Fett)	€ / dt						
1732	Milcherlös (netto bei nat. Fettgehalt)	€ / dt						

Veredlungsbetriebe in ausgewählten Bundesländern
Vergleich der Betriebsformen / -typen von Schweinebetrieben
Oberstes Viertel nach "Ordentliches Ergebnis + Personalaufwand je AK"

* BWA 511 Spez. Schweineaufzuchtbetr.; BWA 512 Spez. Schweinemastbetr.; BWA 513 Schweineaufzucht- und mastverbundbetr.

Blatt 2 von 5

Kenn- zahl	Bezeichnung	Maß- einheit	Veredlungs- betriebe	Schweinebetriebe			
				gesamt	BWA 511	BWA 512	BWA 513
0001	Betriebe	Anzahl	121	104	29	45	30
Bilanz							
2000	Summe Aktiva (Bilanzvermögen)	€ / Betrieb	2.402.291	2.135.247	2.554.037	2.156.295	1.809.003
2000	Summe Aktiva (Bilanzvermögen)	€ / ha LF	13.724	12.320	11.937	11.658	14.868
2100	Sachanlagen gesamt	€ / Betrieb	1.692.852	1.495.712	1.573.231	1.573.661	1.413.505
2111	dar. Boden	€ / Betrieb	716.914	752.892	666.485	814.621	813.917
2115	dar. Gebäude, baul. Anlagen	€ / Betrieb	571.723	371.175	445.762	423.338	257.490
2120	dar. techn. Anlagen u. Maschinen	€ / Betrieb	336.273	298.936	412.248	250.014	261.704
2130	dar. andere Anlagen insges.	€ / Betrieb	39.826	41.634	43.330	63.854	10.285
2160	dar. Anlagen im Bau, Anzahlungen	€ / Betrieb	22.597	24.655	3.332	13.084	61.936
2200	Finanzanlagen	€ / Betrieb	23.723	23.919	52.805	16.719	6.595
2211	dar. Anteile an verbund. Untern.	€ / Betrieb	647	716	843	1.111	0
2213	dar. Beteiligungen	€ / Betrieb	9.576	10.649	8.060	15.235	6.121
2300	Tiervermögen	€ / Betrieb	187.594	168.176	254.813	145.557	118.455
2320	dar. Rinder	€ / Betrieb	601	699	356	1.473	912
2330	dar. Schweine	€ / Betrieb	143.739	167.235	254.435	143.417	117.543
2400	Umlaufvermögen (ohne Tiere)	€ / Betrieb	489.448	439.748	664.287	410.758	266.071
2410	dav. Vorräte	€ / Betrieb	114.393	107.719	123.089	122.685	72.444
2412	dar. Feldinventar	€ / Betrieb	72.679	73.319	97.160	69.919	58.074
2420	dav. Finanzumlaufvermögen	€ / Betrieb	375.055	332.029	541.198	288.073	193.627
2431	dar. Forderungen aus Liefer. u. Leist.	€ / Betrieb	121.157	113.677	148.264	122.636	70.632
2450	dar. Bank, Kasse	€ / Betrieb	146.916	114.485	176.751	83.424	94.050
9041	Eigenkapital (+ 50% Sonderposten)	€ / Betrieb	1.271.397	1.240.934	1.263.340	1.144.507	1.398.836
3600	dar. Geschäftsguth., gez. Kapital	€ / Betrieb	18.286	18.012	51.775	10.534	0
3140	Sonderposten gesamt	€ / Betrieb	55.389	35.364	59.830	53.462	17.192
3400	Rückstellungen	€ / Betrieb	36.488	21.649	42.788	21.027	3.337
3500	Verbindlichkeiten	€ / Betrieb	1.048.870	845.952	1.202.235	954.006	397.112
3510	dar. geg. Kreditinstituten	€ / Betrieb	729.172	593.287	876.166	624.730	306.041
3521	dar. aus Lieferungen u. Leistungen	€ / Betrieb	123.453	109.989	122.857	120.246	87.049
9280	Anlagenintensität	%	59	55	51	57	61
9281	Veralterungsgrad abnutzbares Anlagenverm.	%	45	40	40	41	38
9292	Fremdkapitaldeckung II	%	97	111	112	89	165
Investitionen, Finanzierung							
8300	Bruttoinvestitionen	€ / Betrieb	146.568	127.240	125.533	110.028	159.101
8231	Zugang Boden	€ / Betrieb	38.052	27.360	24.217	14.552	51.122
8232	Zugang Wirtschaftsgeb.u.baul. Anl.	€ / Betrieb	2.536	-2.309	1.278	-8.061	2.682
8251	Zugang Anlagen im Bau, Anzahlung	€ / Betrieb	43.392	46.159	12.129	53.772	65.164
8241	Zugang techn. Anlagen u. Masch.	€ / Betrieb	36.891	36.242	64.105	27.992	28.234
2800	Veränderung Tiervermögen	€ / Betrieb	14.084	9.002	-2.100	17.201	5.649
8400	Nettoinvestitionen	€ / Betrieb	21.948	19.646	-5.013	-5.167	80.030
8401	Nettoinvestitionen	€ / AK	5.876	5.473	-882	-1.737	32.240
8404	Veränderung Sachanlageverm. (o. Boden)	%	-2	-1	-4	-2	7
9314	Nettoverbindlichkeiten	€ / Betrieb	673.815	513.923	661.037	665.933	203.485
9315	Veränd. Nettoverbindlichkeiten	€ / Betrieb	-129.121	-125.399	-288.357	-63.883	-59.533
9317	Tilg.lang- u.mittelfr.Verbindlk.geg.Kreditinst.	€ / Betrieb	86.044	76.517	94.514	84.113	56.429
9318	Tilg.von Verbindlk.ges.(incl.Verm.auseinand.)	€ / Betrieb	98.684	86.700	111.265	96.852	56.429
9319	dar. Tilgung v.Altschuld.u.Verm.auseinand.	€ / Betrieb	0	0	0	0	0
2920	Veränd. Finanzumlaufvermögen	€ / Betrieb	80.999	88.449	154.309	54.772	64.363
3822	Veränderung Sonder-AfA	€ / Betrieb	-431	-502	-1.432	1.749	350

Veredlungsbetriebe in ausgewählten Bundesländern
Vergleich der Betriebsformen / -typen von Schweinebetrieben
Oberstes Viertel nach "Ordentliches Ergebnis + Personalaufwand je AK"

* BWA 511 Spez. Schweineaufzuchtbetr.; BWA 512 Spez. Schweinemastbetr.; BWA 513 Schweineaufzucht- und mastverbundbetr.

Blatt 3 von 5

Kenn- zahl	Bezeichnung	Maß- einheit	Veredlungs- betriebe	Schweinebetriebe			
				gesamt	BWA 511	BWA 512	BWA 513
0001	Betriebe	Anzahl	121	104	29	45	30
Gewinn- und Verlustrechnung							
Ertrag							
4010	Umsatzerlöse	€ / Betrieb	1.628.035	1.379.388	1.832.342	1.547.490	767.692
4100	dar. landwirtschaftl. Pflanzenprod.	€ / Betrieb	118.542	118.349	215.950	94.781	65.430
4112	dar. Getreide (ohne Körnermais)	€ / Betrieb	53.227	52.231	109.722	31.248	29.420
4120	dar. Öfr., Hülsenfr., Faserpfl.	€ / Betrieb	30.373	29.306	54.131	27.795	8.801
4130	dar. Kartoffeln	€ / Betrieb	2.992	3.481	0	8.045	0
4140	dar. Zuckerrüben	€ / Betrieb	5.904	6.233	12.467	5.356	2.014
4173	dar. nachwachs. Rohstoffe / Energiepfl.	€ / Betrieb	1.909	2.221	1.905	981	3.786
4200	dar. Tierproduktion	€ / Betrieb	1.415.574	1.160.355	1.516.954	1.313.773	654.447
4220	dar. Rinder	€ / Betrieb	1.102	1.282	43	2.572	2.088
4230	dar. Milch	€ / Betrieb	0	0	0	0	0
4240	dar. Schweine	€ / Betrieb	995.181	1.157.855	1.514.965	1.309.736	652.223
4260	dar. Geflügel, Eier	€ / Betrieb	417.090	7	25	0	0
4300	dar. Obst, Weinbau	€ / Betrieb	33	39	0	89	0
4360	dar. Nebenbetr., Handel, Dienstleist.	€ / Betrieb	91.768	98.202	98.450	134.344	47.215
4378	dar. Mieten u. Pachten	€ / Betrieb	8.205	8.826	13.548	10.290	4.483
4379	dar. zeitraumzugehörige Ust.	€ / Betrieb	1.844	2.146	0	4.984	0
4368	dar. Lohnarbeit, Masch.miete	€ / Betrieb	11.634	12.972	19.641	15.879	2.686
4400	Bestandsveränderungen	€ / Betrieb	12.698	6.771	-3.361	12.323	6.502
4500	Sonst. betr. Erträge	€ / Betrieb	163.957	162.277	170.672	183.599	126.573
4510	dar. Zulagen u. Zuschüsse	€ / Betrieb	85.295	80.671	74.250	108.512	45.878
4660	dar. betriebsbezogene Zahlungen	€ / Betrieb	75.195	70.532	60.796	97.865	39.943
4670	dar. EU-Direktzahlungen (bis WJ 14/15 Betriebsprämie)	€ / Betrieb	47.107	46.577	57.199	50.119	32.956
4671	dav. Basisprämie - gültig ab WJ 15/16	€ / Betrieb	31.070	30.899	39.112	32.836	21.604
4672	dav. Greening-Prämie - gültig ab WJ 15/16	€ / Betrieb	14.443	14.046	16.616	15.617	9.584
4673	dav. Umverteilungsprämie - gültig ab WJ 15/16	€ / Betrieb	1.462	1.505	1.270	1.570	1.662
4674	dav. Förderung für Junglandwirte - gültig ab WJ 15/16	€ / Betrieb	132	128	200	96	106
4680	dar. Ausgleichszulage	€ / Betrieb	1.584	1.558	1.161	2.296	716
4690	dar. für umweltger. Agrarprod.	€ / Betrieb	4.212	4.692	1.908	5.898	4.857
4698	dar. sonstige Zuschüsse	€ / Betrieb	223	250	241	129	348
4520	dar. aufwandsbezogene Zahlungen	€ / Betrieb	7.086	7.170	6.941	9.126	4.506
4560	dar. Agrardieselerstattung	€ / Betrieb	4.602	4.941	5.978	5.020	3.901
4550	dar. Investitionszuschüsse	€ / Betrieb	1.906	1.787	423	3.858	0
4900	dar. zeitraumfremde Erträge	€ / Betrieb	15.465	17.482	22.032	22.668	7.802
Aufwand							
5100	Materialaufwand	€ / Betrieb	1.126.492	925.521	1.044.282	1.208.527	455.087
5110	dar. Pflanzenproduktion	€ / Betrieb	64.878	65.072	67.170	83.079	37.590
5111	dar. Saat- u. Pflanzgut	€ / Betrieb	16.437	16.740	16.173	22.053	9.975
5112	dar. Düngemittel	€ / Betrieb	20.191	20.186	22.965	24.883	10.944
5113	dar. Pflanzenschutz	€ / Betrieb	22.396	22.625	26.598	25.049	15.125
5210	dar. Tierproduktion	€ / Betrieb	929.934	740.060	790.067	1.017.081	340.896
5211	dar. Tierzukauf	€ / Betrieb	436.829	402.957	240.242	725.667	134.600
5280	dar. Futtermittelzukauf	€ / Betrieb	425.346	283.127	433.802	265.719	173.843
5292	dar. Tierarzt	€ / Betrieb	31.180	30.165	73.395	7.510	19.930
5293	dar. Besamung	€ / Betrieb	6.743	7.845	22.186	343	4.524
5294	dar. sonst. bezogene Leist. Tierprod.	€ / Betrieb	18.597	7.941	9.496	9.478	4.019
5330	dar. Nebenbetr., Handel, Dienstleist.	€ / Betrieb	26.159	24.719	18.236	35.804	16.736
5350	dar. sonst. Materialaufwand	€ / Betrieb	106.873	95.529	170.846	70.939	59.755
5352	dar. Heizmat., Strom	€ / Betrieb	38.485	29.794	51.595	22.752	19.425
5354	dar. Wasser, Abwasser	€ / Betrieb	4.623	4.017	6.116	2.199	4.122
5355	dar. Treib- u. Schmierstoffe	€ / Betrieb	20.019	20.260	22.556	23.971	13.138
5357	dar. Lohnarbeit, Masch.miete	€ / Betrieb	36.515	33.119	61.998	21.500	22.056

**Veredlungsbetriebe in ausgewählten Bundesländern
Vergleich der Betriebsformen / -typen von Schweinebetrieben
Oberstes Viertel nach "Ordentliches Ergebnis + Personalaufwand je AK"**

* BWA 511 Spez. Schweineaufzuchtbetr.; BWA 512 Spez. Schweinemastbetr.; BWA 513 Schweineaufzucht- und mastverbundbetr.

Blatt 4 von 5

Kenn- zahl	Bezeichnung	Maß- einheit	Veredlungs- betriebe	Schweinebetriebe			
				gesamt	BWA 511	BWA 512	BWA 513
0001	Betriebe	Anzahl	121	104	29	45	30
Aufwand							
5500	Personalaufwand (ohne BUV)	€ / Betrieb	83.895	72.003	135.535	61.535	28.773
5501	Personalaufwand (ohne BUV)	€ / eAK	31.856	30.628	28.552	34.864	28.816
5600	Betriebswirtschaftliche AfA	€ / Betrieb	104.482	84.520	110.013	87.306	59.291
5636	dar. Wirtschaftsgeb. u. baul. Anl.	€ / Betrieb	36.404	25.159	31.370	27.968	17.137
5642	dar. Maschinen u. Geräte	€ / Betrieb	30.583	25.637	29.116	26.748	20.692
5641	dar. Betriebsvorrichtungen	€ / Betrieb	29.040	25.552	39.789	21.264	18.648
5700	Sonst. betriebl. Aufwand	€ / Betrieb	175.120	171.480	195.642	188.122	134.376
5710	dar. Unterhaltung	€ / Betrieb	36.400	34.777	34.178	46.492	20.254
5715	dar. Gebäude u. baul. Anlagen	€ / Betrieb	10.776	10.869	13.165	14.086	4.000
5720	dar. techn. Anl., Masch., Fuhrp.	€ / Betrieb	25.550	23.823	20.903	32.265	16.193
5730	dar. Betriebsversicherung	€ / Betrieb	18.030	16.366	24.123	14.312	11.939
5731	dar. betriebliche Unfallversicherung	€ / Betrieb	2.590	2.511	3.583	2.339	1.753
5742	dar. Pachten	€ / Betrieb	35.867	36.016	45.621	35.584	28.875
5765	Pachtpreis / ha Pachtfläche	€ / ha	286	291	276	286	348
5764	dar. zeitraumzugehörige Vorsteuer	€ / Betrieb	29.270	33.604	31.719	31.239	40.338
5770	dar. zeitraumfremder Aufwand	€ / Betrieb	16.048	18.152	17.892	20.492	20.475
Unternehmensergebnis							
6000	Betriebsergebnis	€ / Betrieb	315.672	295.703	514.188	199.744	223.240
4000	Betriebliche Erträge	€ / Betrieb	1.805.672	1.549.241	1.999.653	1.745.270	900.767
5000	Betriebliche Aufwendungen	€ / Betrieb	1.490.000	1.253.537	1.485.466	1.545.526	677.527
7000	Finanzergebnis	€ / Betrieb	-46.101	-42.967	-78.653	-46.083	-6.258
7230	dar. Zinsaufwand	€ / Betrieb	27.433	20.659	37.850	20.390	6.644
7800	Steuern vom Einkommen u. Ertrag	€ / Betrieb	15.889	8.427	22.034	5.278	0
7900	Sonstige Steuern	€ / Betrieb	1.972	2.499	2.503	2.961	2.029
7910	Unternehmensertrag	€ / Betrieb	1.808.711	1.552.187	2.005.880	1.747.636	901.153
7920	Unternehmensaufwand vor Steuern	€ / Betrieb	1.541.112	1.301.950	1.572.848	1.596.936	686.200
Rentabilität							
9000	Gewinn/Jahresübersch. vor Steuern	€ / Betrieb	267.599	250.237	433.031	150.700	214.953
9000	Gewinn/Jahresübersch. vor Steuern	€ / ha LF	1.529	1.444	2.024	815	1.767
9004	Ordentliches Ergebnis	€ / Betrieb	294.028	280.978	471.941	190.279	227.626
9004	Ordentliches Ergebnis	€ / ha LF	1.680	1.621	2.206	1.029	1.871
9006	Gewinn + Personalaufwand (ohne BUV)	€ / AK	94.109	89.770	100.039	71.358	98.184
9007	Ordentliches Ergeb. + Personalaufw. (o. BUV)	€ / AK	101.185	98.334	106.885	84.666	103.289
9008	Ordentliches Ergeb. + Personalaufw. (o. BUV)	€ / Betrieb	377.923	352.981	607.477	251.814	256.399
9071	Betriebseinkommen	€ / Betrieb	448.967	417.621	702.559	316.893	294.500
9073	Relative Faktorentlohnung	%	194,7	194,3	230,7	156,5	192,7
9103	Ordentliche Rentabilitätsrate	%	14,3	15,5	22,0	8,6	20,0
9120	Gesamtkapitalrentabilität	%	11,9	12,3	18,8	8,0	10,3
9131	Eigenkapitalrentabilität (ohne Boden)	%	43,3	45,6	70,9	39,3	27,7
Liquidität / Stabilität							
9601	Liquidität 1. Grades	%	54	44	29	51	103
9221	Cashflow I	€ / Betrieb	343.781	326.307	526.392	229.421	282.019
9223	Cashflow III (zur Neufinanzierung verfügbar)	€ / Betrieb	178.235	168.840	346.640	56.756	162.777
9240	Kapitaldienst	€ / Betrieb	125.943	107.156	148.854	117.047	62.943
9231	Langfristige Kapitaldienstgrenze	€ / Betrieb	234.374	218.470	406.867	117.898	186.430
9232	Mittelfristige Kapitaldienstgrenze	€ / Betrieb	270.976	243.856	438.738	146.059	203.591
9233	Kurzfristige Kapitaldienstgrenze	€ / Betrieb	338.882	303.021	516.881	205.204	245.827
9241	Ausschöpf. d. langfr. Kapitaldienstgr.	%	54	49	37	99	34
9242	Ausschöpf. d. mittelfr. Kapitaldienstgr.	%	46	44	34	80	31
9243	Ausschöpf. d. kurzfr. Kapitaldienstgr.	%	37	35	29	57	26
9270	Eigenkapitalquote	%	53	58	49	53	77
9230	Eigenkapitalveränderung	€ / Betrieb	148.872	137.869	253.446	59.489	140.311
9239	Bereinigte Eigenkapitalveränderung	€ / Betrieb	207.116	198.014	369.278	97.703	179.916
9238	Bereinigte Eigenkapitalveränderung	€ / AK	55.453	55.163	64.974	32.850	72.479

**Veredlungsbetriebe in ausgewählten Bundesländern
Vergleich der Betriebsformen / -typen von Schweinebetrieben
Oberstes Viertel nach "Ordentliches Ergebnis + Personalaufwand je AK"**

* BWA 511 Spez. Schweineaufzuchtbetr.; BWA 512 Spez. Schweinemastbetr.; BWA 513 Schweineaufzucht- und mastverbundbetr.

Blatt 5 von 5

Kenn- zahl	Bezeichnung	Maß- einheit	Veredlungs- betriebe	Schweinebetriebe			
				gesamt	BWA 511	BWA 512	BWA 513
0001	Betriebe	Anzahl	121	104	29	45	30
01	Umsatzerlöse Ferkel	€ / Betrieb	741.770,50	741.770,50	808.943,32	2.734.263,87	78.963,38
02	Umsatzerlöse Läufer	€ / Betrieb	439.021,76	439.021,76	1.816.188,12	94.238,80	158.415,04
03	Umsatzerlöse Mastschweine	€ / Betrieb	583.128,43	583.128,43	235.394,23	887.004,01	361.401,97
04	Umsatzerlöse Sauen	€ / Betrieb	126.344,36	126.344,36	140.140,39	18.550,32	155.541,23
05	Umsatzerlöse Legehennenhaltung	€ / Betrieb	2.184.461,88	709,26	709,26		
06	Umsatzerlöse Mastgeflügelhaltung	€ / Betrieb	2.588.739,48	7,98	7,98		
07	Verkaufte Ferkel bis 25 kg	Stück / Betrieb	13.006,58	13.006,58	15.191,50	44.088,00	1.386,16
08	Bestand Läufer	Stück / Betrieb	630,02	630,02	537,98	775,44	511,40
09	Bestand Läufer	VE / Betrieb	37,80	37,80	32,28	46,53	30,68
10	Verkaufte Läufer	Stück / Betrieb	7.142,27	7.142,27	27.617,13	1.679,73	2.285,71
11	Bestand Mastschweine	Stück / Betrieb	745,17	745,17	127,84	1.135,40	506,73
12	Bestand Mastschweine	VE / Betrieb	617,40	617,40	299,48	910,68	380,43
13	Verkaufte Mastschweine	Stück / Betrieb	3.858,75	3.858,75	1.871,75	5.691,72	2.377,69
14	Verkaufte Jungsauen	Stück / Betrieb	2.178,08	2.178,08	2.082,75	33,67	3.542,20
15	Bestand Zuchtsauen	Stück / Betrieb	380,04	380,04	678,72	185,50	163,54
16	Bestand Zuchtsauen	VE / Betrieb	125,41	125,41	223,98	61,22	53,97
17	Bestand Legehennen	Stück / Betrieb	44.463,41	18,00	18,00		
18	Bestand Legehennen	VE / Betrieb	875,96	0,34	0,34		
19	Bestand Mastgeflügel	Stück / Betrieb	14.281,00	12,00	12,00		
20	Bestand Mastgeflügel	VE / Betrieb	214,22	0,18	0,18		
21	Bestand Geflügel	VE / Betrieb	1.604,73	0,58	0,58		
22	Bestand Geflügel (Stuttgarter Programm)	VE / Betrieb	1.990,77	0,34	0,34		
23	Eier je Henne	Stück / Henne	310,51	250,00	250,00		
24	Eierpreis	€ / 100 Eier	14,88	20,23	20,23		
25	Ferkelpreis 1	€ / Tier	46,54	46,54	47,52	44,02	43,05
26	Ferkelpreis 2	€ / Tier	61,07	61,07	56,57	65,21	62,82
27	Läuferpreis	€ / Tier	66,45	66,45	65,76	63,58	73,38
28	Mastschweinpreis	€ / Tier	152,92	152,92	125,76	155,84	152,00
29	Bestand Schweine je Betrieb	Stück / Betrieb	3.160,20	3.160,20	4.413,94	3.134,07	2.011,22

**Veredlungsbetriebe in ausgewählten Bundesländern
Vergleich der Betriebsformen / -typen von Schweinebetrieben
Unterstes Viertel nach "Ordentliches Ergebnis + Personalaufwand je AK"**

* BWA 511 Spez. Schweineaufzuchtbetr.; BWA 512 Spez. Schweinemastbetr.; BWA 513 Schweineaufzucht- und mastverbundbetr.

Blatt 1 von 5

Kenn- zahl	Bezeichnung	Maß- einheit	Veredlungs- betriebe	Schweinebetriebe			
				gesamt	BWA 511	BWA 512	BWA 513
0001	Betriebe	Anzahl	121	104	29	45	30
Faktorausstattung							
1006	Wirtschaftliche Betriebsgröße	€ / ha LF	8.171	6.966	9.032	4.850	6.259
1030	Landw. genutzte Fläche (LF)	ha / Betrieb	150,8	154,8	183,9	125,7	229,9
1033	dar. zugepachtete LF (Netto)	ha / Betrieb	91,5	93,7	96,6	80,9	165,9
1150	Ackerfläche	% LF	86,8	87,9	92,8	83,1	88,8
1160	Dauergrünland	% LF	12,5	11,8	7,2	16,4	11,0
1056	Ertragsmesszahl	EMZ / a	34	34	42	36	31
1110	Arbeitskräfte insgesamt	AK / Betrieb	6,83	5,83	9,42	3,10	8,35
1114	AK-Besatz	AK / 100 ha LF	4,53	3,77	5,12	2,47	3,63
Produktionsstruktur							
1151	Ackerfläche (Anfang des Jahres)	ha AF / Betrieb	129,9	135,2	169,0	105,0	202,4
1210	dar. Getreide (ohne Körnermais)	ha / Betrieb	71,7	74,9	101,8	55,9	105,9
1230	dar. Ölfrüchte, Hülsenfr., Faserpflanzen	ha / Betrieb	16,8	16,4	36,0	13,1	19,4
1237	dar. Winterraps	ha / Betrieb	13,5	14,6	34,3	12,5	15,3
1240	dar. Kartoffeln	ha / Betrieb	0,1	0,0	0,0	0,0	0,0
1250	dar. Zuckerrüben	ha / Betrieb	0,8	0,9	1,7	0,4	1,8
1271	dar. Silomais	ha / Betrieb	12,7	14,7	10,6	11,8	27,8
1275	dar. sonst. Ackerfutter	ha / Betrieb	7,0	6,3	0,1	3,4	16,8
1284	dar. nachwachs. Rohstoffe / Energiepflanzen	ha / Betrieb	2,4	2,8	9,3	0,4	0,0
1300	Viehbesatz	VE / 100 ha LF	732,3	647,4	693,3	461,8	648,1
1330	dar. Rinder	Stück / Betrieb	25,1	25,4	6,0	16,5	60,1
1335	dar. Milchkühe	Stück / Betrieb	5,2	6,0	0,6	0,0	20,4
1336	dar. Mutter- und Ammenkühe	Stück / Betrieb	5,8	5,2	2,0	6,5	7,7
1339	dar. Jung- und Mastvieh	Stück / Betrieb	12,4	12,4	2,8	8,3	29,0
1350	dar. Schweine	Stück / Betrieb	4.415,0	5.162,2	8.024,3	2.130,9	7.641,4
1351	dar. Mastschweine und Läufer	Stück / Betrieb	1.324,6	1.549,7	437,5	1.715,1	2.427,0
1352	dar. Zuchtsauen	Stück / Betrieb	242,1	285,0	757,0	13,9	335,9
1340	dar. Schafe	Stück / Betrieb	1,8	1,8	2,2	1,6	1,6
1320	dar. Pferde	Stück / Betrieb	0,1	0,1	0,1	0,1	0,0
1391	Rauhfuttermittelverzehrer	GV / Betrieb	18,5	18,8	4,7	12,1	44,2
Erträge, Leistungen, Preise							
1411	Getreide (ohne Körnermais)	dt / ha	66	69	76	70	64
1420	dar. Weizen	dt / ha	72	76	79	75	77
1426	dar. Wintergerste	dt / ha	71	72	77	68	73
1427	dar. Sommergerste	dt / ha	47	48	59	51	42
1433	dar. Roggen	dt / ha	41	42	58	67	33
1434	dar. Triticale	dt / ha	63	67	60	68	71
1465	Raps	dt / ha	35	36	34	36	38
1472	Kartoffeln	dt / ha	238	269	303	246	510
1473	Zuckerrüben	dt / ha	676	684	563	616	705
1631	Milchleistung (4 % Fett)	kg / Kuh	9.223	9.223	5.706		9.328
1632	Milchleistung (nat. Fettgehalt)	kg / Kuh	10.040	10.040	5.706		10.170
1612	Lebend geborene Ferkel	Ferkel / Sau	24	24	23	20	30
1511	Getreideerlös insges.(netto; o. Körnermais)	€ / dt	15,54	14,72	14,49	15,95	14,17
1520	Weizenerlös (netto)	€ / dt	16,05	15,66	14,98	16,42	16,04
1526	Wintergersterlös (netto)	€ / dt	13,06	12,86	13,45	13,06	12,64
1527	Sommergersterlös (netto)	€ / dt	16,20	15,26	16,46	16,01	15,10
1533	Roggenerlös (netto)	€ / dt	12,88	11,57	12,00	13,08	10,61
1534	Triticaleerlös (netto)	€ / dt	14,96	14,21	16,64	12,93	14,77
1565	Rapselerlös (netto)	€ / dt	34,63	34,35	33,29	36,23	35,54
1572	Kartoffelerlös (netto)	€ / dt	29,26	33,78	13,46	34,02	13,50
1573	Zuckerrübenerlös (netto)	€ / dt	3,98	3,82	3,56	3,80	3,68
1731	Milcherlös (netto bei 4 % Fett)	€ / dt	28,66	28,66	35,12		28,54
1732	Milcherlös (netto bei nat. Fettgehalt)	€ / dt	26,36	26,36	35,12		26,21

Veredlungsbetriebe in ausgewählten Bundesländern
Vergleich der Betriebsformen / -typen von Schweinebetrieben
Unterstes Viertel nach "Ordentliches Ergebnis + Personalaufwand je AK"

* BWA 511 Spez. Schweineaufzuchtbetr.; BWA 512 Spez. Schweinemastbetr.; BWA 513 Schweineaufzucht- und mastverbundbetr.

Blatt 2 von 5

Kenn- zahl	Bezeichnung	Maß- einheit	Veredlungs- betriebe	Schweinebetriebe			
				gesamt	BWA 511	BWA 512	BWA 513
0001	Betriebe	Anzahl	121	104	29	45	30
Bilanz							
2000	Summe Aktiva (Bilanzvermögen)	€/ Betrieb	2.455.977	2.390.549	3.548.729	1.801.900	2.585.726
2000	Summe Aktiva (Bilanzvermögen)	€/ ha LF	16.282	15.446	19.300	14.336	11.247
2100	Sachanlagen gesamt	€/ Betrieb	1.804.554	1.750.594	2.620.575	1.324.308	1.836.970
2111	dar. Boden	€/ Betrieb	694.504	725.105	1.047.775	665.206	593.946
2115	dar. Gebäude, baul. Anlagen	€/ Betrieb	641.906	599.467	985.074	409.827	603.450
2120	dar. techn. Anlagen u. Maschinen	€/ Betrieb	320.427	281.865	476.952	193.320	314.742
2130	dar. andere Anlagen insges.	€/ Betrieb	57.723	47.465	50.916	38.905	64.378
2160	dar. Anlagen im Bau, Anzahlungen	€/ Betrieb	83.817	90.656	51.141	11.379	256.680
2200	Finanzanlagen	€/ Betrieb	57.925	50.270	113.423	34.318	17.835
2211	dar. Anteile an verbund. Untern.	€/ Betrieb	34.084	39.242	100.200	21.660	6.689
2213	dar. Beteiligungen	€/ Betrieb	7.744	8.535	11.371	8.917	8.997
2300	Tiervermögen	€/ Betrieb	203.685	200.923	270.838	142.428	266.864
2320	dar. Rinder	€/ Betrieb	12.756	12.422	3.642	8.939	27.342
2330	dar. Schweine	€/ Betrieb	160.354	188.105	266.922	132.832	239.450
2400	Umlaufvermögen (ohne Tiere)	€/ Betrieb	382.555	381.306	539.771	297.278	445.592
2410	dav. Vorräte	€/ Betrieb	118.318	121.581	182.596	106.994	145.579
2412	dar. Feldinventar	€/ Betrieb	40.136	41.682	57.055	36.681	49.908
2420	dav. Finanzumlaufvermögen	€/ Betrieb	264.238	259.725	357.174	190.284	300.014
2431	dar. Forderungen aus Liefer. u. Leist.	€/ Betrieb	116.117	117.751	182.452	91.936	104.423
2450	dar. Bank, Kasse	€/ Betrieb	71.408	74.708	87.552	40.001	123.431
9041	Eigenkapital (+ 50% Sonderposten)	€/ Betrieb	795.365	877.451	733.687	842.810	1.096.689
3600	dar. Geschäftsguth., gez. Kapital	€/ Betrieb	37.459	34.223	47.376	34.035	63.106
3140	Sonderposten gesamt	€/ Betrieb	83.608	51.162	67.718	51.424	59.626
3400	Rückstellungen	€/ Betrieb	34.874	28.522	75.355	21.637	19.387
3500	Verbindlichkeiten	€/ Betrieb	1.574.075	1.448.998	2.692.686	906.578	1.420.102
3510	dar. geg. Kreditinstituten	€/ Betrieb	939.616	847.866	1.334.266	600.252	1.026.570
3521	dar. aus Lieferungen u. Leistungen	€/ Betrieb	207.040	190.554	291.434	131.293	233.167
9280	Anlagenintensität	%	65	64	67	60	64
9281	Veralterungsgrad abnutzbares Anlagenverm.	%	42	41	40	36	47
9292	Fremdkapitaldeckung II	%	62	64	52	75	76
Investitionen, Finanzierung							
8300	Bruttoinvestitionen	€/ Betrieb	221.696	245.440	91.352	292.242	349.668
8231	Zugang Boden	€/ Betrieb	32.526	37.271	43.074	60.385	116
8232	Zugang Wirtschaftsgeb.u.baul. Anl.	€/ Betrieb	44.506	51.163	813	115.613	3.324
8251	Zugang Anlagen im Bau, Anzahlung	€/ Betrieb	90.621	100.068	27.551	11.232	312.025
8241	Zugang techn. Anlagen u. Masch.	€/ Betrieb	40.080	42.721	30.603	60.524	32.181
2800	Veränderung Tiervermögen	€/ Betrieb	-1.656	-1.895	-4.553	9.045	-13.654
8400	Nettoinvestitionen	€/ Betrieb	13.212	33.603	-174.466	44.821	207.603
8401	Nettoinvestitionen	€/ AK	1.934	5.764	-18.522	14.452	24.877
8404	Veränderung Sachanlageverm. (o. Boden)	%	0	1	-11	-2	23
9314	Nettoverbindlichkeiten	€/ Betrieb	1.309.838	1.189.273	2.335.511	716.294	1.120.088
9315	Veränd. Nettoverbindlichkeiten	€/ Betrieb	24.281	15.864	-232.469	10.562	260.457
9317	Tilg.lang- u. mittelfr. Verbindlk.geg.Kreditinst.	€/ Betrieb	164.996	154.277	404.307	58.135	56.136
9318	Tilg.von Verbindlk.ges.(incl.Verm.auseinand.)	€/ Betrieb	205.977	193.574	499.709	85.349	97.464
9319	dar. Tilgung v.Altschuld.u.Verm.auseinand.	€/ Betrieb	0	0	0	0	0
2920	Veränd. Finanzumlaufvermögen	€/ Betrieb	55.469	71.959	89.416	34.319	100.419
3822	Veränderung Sonder-AfA	€/ Betrieb	-2.903	-375	-496	-629	-294

**Veredlungsbetriebe in ausgewählten Bundesländern
Vergleich der Betriebsformen / -typen von Schweinebetrieben
Unterstes Viertel nach "Ordentliches Ergebnis + Personalaufwand je AK"**

* BWA 511 Spez. Schweineaufzuchtbetr.; BWA 512 Spez. Schweinemastbetr.; BWA 513 Schweineaufzucht- und mastverbundbetr.

Blatt 3 von 5

Kenn- zahl	Bezeichnung	Maß- einheit	Veredlungs- betriebe	gesamt	Schweinebetriebe		
					BWA 511	BWA 512	BWA 513
0001	Betriebe	Anzahl	121	104	29	45	30
Gewinn- und Verlustrechnung							
Ertrag							
4010	Umsatzerlöse	€ / Betrieb	1.284.541	1.146.649	1.836.299	862.411	1.210.096
4100	dar. landwirtschaftl. Pflanzenprod.	€ / Betrieb	83.828	85.027	160.630	80.675	83.360
4112	dar. Getreide (ohne Körnermais)	€ / Betrieb	37.362	35.906	88.003	31.388	26.222
4120	dar. Öflr., Hülsenfr., Faserpfl.	€ / Betrieb	18.420	18.401	40.642	16.339	20.977
4130	dar. Kartoffeln	€ / Betrieb	147	106	1	228	25
4140	dar. Zuckerrüben	€ / Betrieb	2.164	2.279	3.364	853	4.637
4173	dar. nachwachs. Rohstoffe / Energiepfl.	€ / Betrieb	5.427	6.343	15.688	4.416	0
4200	dar. Tierproduktion	€ / Betrieb	995.244	872.016	1.283.417	631.917	988.245
4220	dar. Rinder	€ / Betrieb	7.680	7.746	1.325	5.649	18.029
4230	dar. Milch	€ / Betrieb	12.807	14.901	1.206	0	50.490
4240	dar. Schweine	€ / Betrieb	722.183	846.741	1.277.823	623.533	917.819
4260	dar. Geflügel, Eier	€ / Betrieb	248.959	690	0	1.432	244
4300	dar. Obst, Weinbau	€ / Betrieb	102	118	2	272	0
4360	dar. Nebenbetr., Handel, Dienstleist.	€ / Betrieb	204.361	188.379	391.910	147.971	137.606
4378	dar. Mieten u. Pachten	€ / Betrieb	10.229	10.624	13.133	9.786	9.760
4379	dar. zeitraumzugehörige Ust.	€ / Betrieb	548	0	0	0	0
4368	dar. Lohnarbeit, Masch.miete	€ / Betrieb	15.799	17.640	48.296	8.337	7.231
4400	Bestandsveränderungen	€ / Betrieb	644	946	3.474	9.161	-4.840
4500	Sonst. betr. Erträge	€ / Betrieb	142.146	139.840	152.478	141.675	138.574
4510	dar. Zulagen u. Zuschüsse	€ / Betrieb	62.948	62.167	60.569	60.462	83.227
4660	dar. betriebsbezogene Zahlungen	€ / Betrieb	55.639	54.823	51.127	56.526	71.601
4670	dar. EU-Direktzahlungen (bis WJ 14/15 Betriebsprämie)	€ / Betrieb	40.383	41.570	49.765	34.625	60.456
4671	dav. Basisprämie - gültig ab WJ 15/16	€ / Betrieb	25.967	26.733	32.680	22.117	39.089
4672	dav. Greening-Prämie - gültig ab WJ 15/16	€ / Betrieb	12.703	13.057	15.513	10.677	19.497
4673	dav. Umverteilungsprämie - gültig ab WJ 15/16	€ / Betrieb	1.497	1.552	1.413	1.598	1.580
4674	dav. Förderung für Junglandwirte - gültig ab WJ 15/16	€ / Betrieb	215	229	160	233	290
4680	dar. Ausgleichszulage	€ / Betrieb	2.931	2.838	380	3.993	3.369
4690	dar. für umweltger. Agrarprod.	€ / Betrieb	7.477	4.812	360	5.399	7.396
4698	dar. sonstige Zuschüsse	€ / Betrieb	264	279	553	271	344
4520	dar. aufwandsbezogene Zahlungen	€ / Betrieb	6.508	6.397	8.840	3.671	9.261
4560	dar. Agrardieselerstattung	€ / Betrieb	4.400	4.767	5.369	3.526	6.966
4550	dar. Investitionszuschüsse	€ / Betrieb	136	84	0	0	292
4900	dar. zeitraumfremde Erträge	€ / Betrieb	34.874	38.196	49.466	50.888	7.325
Aufwand							
5100	Materialaufwand	€ / Betrieb	949.185	851.798	1.288.101	700.029	863.712
5110	dar. Pflanzenproduktion	€ / Betrieb	49.761	53.786	79.970	46.789	68.813
5111	dar. Saat- u. Pflanzgut	€ / Betrieb	11.659	11.881	15.056	10.846	14.805
5112	dar. Düngemittel	€ / Betrieb	16.200	17.767	32.098	15.178	19.797
5113	dar. Pflanzenschutz	€ / Betrieb	15.179	16.883	26.153	13.915	20.372
5210	dar. Tierproduktion	€ / Betrieb	691.712	617.859	805.069	556.844	625.770
5211	dar. Tierzukauf	€ / Betrieb	208.434	197.774	155.928	263.564	135.385
5280	dar. Futtermittelzukauf	€ / Betrieb	410.881	340.436	481.025	268.011	392.682
5292	dar. Tierarzt	€ / Betrieb	34.672	38.452	90.638	10.316	46.249
5293	dar. Besamung	€ / Betrieb	6.333	7.624	18.929	342	9.844
5294	dar. sonst. bezogene Leist. Tierprod.	€ / Betrieb	18.281	19.516	31.011	7.065	27.464
5330	dar. Nebenbetr., Handel, Dienstleist.	€ / Betrieb	79.462	58.698	199.036	20.866	30.953
5350	dar. sonst. Materialaufwand	€ / Betrieb	128.405	120.974	201.672	75.366	138.994
5352	dar. Heizmat., Strom	€ / Betrieb	56.686	53.681	95.435	29.545	61.834
5354	dar. Wasser, Abwasser	€ / Betrieb	4.827	4.852	5.384	3.445	7.876
5355	dar. Treib- u. Schmierstoffe	€ / Betrieb	21.566	22.673	29.648	16.983	30.472
5357	dar. Lohnarbeit, Masch.miete	€ / Betrieb	29.438	31.793	64.136	16.324	26.547

**Veredlungsbetriebe in ausgewählten Bundesländern
Vergleich der Betriebsformen / -typen von Schweinebetrieben
Unterstes Viertel nach "Ordentliches Ergebnis + Personalaufwand je AK"**

* BWA 511 Spez. Schweineaufzuchtbetr.; BWA 512 Spez. Schweinemastbetr.; BWA 513 Schweineaufzucht- und mastverbundbetr.

Blatt 4 von 5

Kenn- zahl	Bezeichnung	Maß- einheit	Veredlungs- betriebe	Schweinebetriebe			
				gesamt	BWA 511	BWA 512	BWA 513
0001	Betriebe	Anzahl	121	104	29	45	30
Aufwand							
5500	Personalaufwand (ohne BUV)	€ / Betrieb	142.984	120.998	218.879	52.898	191.614
5501	Personalaufwand (ohne BUV)	€ / eAK	25.068	26.364	26.398	27.997	26.901
5600	Betriebswirtschaftliche AfA	€ / Betrieb	120.655	111.897	177.719	89.834	111.671
5636	dar. Wirtschaftsgeb. u. baul. Anl.	€ / Betrieb	44.651	43.403	68.723	39.798	35.045
5642	dar. Maschinen u. Geräte	€ / Betrieb	32.519	24.921	37.956	24.941	28.638
5641	dar. Betriebsvorrichtungen	€ / Betrieb	28.980	31.123	57.721	17.661	26.852
5700	Sonst. betriebl. Aufwand	€ / Betrieb	193.269	171.802	244.811	124.766	195.646
5710	dar. Unterhaltung	€ / Betrieb	67.693	69.596	105.494	47.017	73.723
5715	dar. Gebäude u. baul. Anlagen	€ / Betrieb	21.684	22.636	37.370	19.137	13.121
5720	dar. techn. Anl., Masch., Fuhrp.	€ / Betrieb	45.422	46.281	68.033	27.843	58.369
5730	dar. Betriebsversicherung	€ / Betrieb	21.428	20.505	29.966	16.011	23.449
5731	dar. betriebliche Unfallversicherung	€ / Betrieb	2.621	2.711	3.586	2.060	3.744
5742	dar. Pachten	€ / Betrieb	24.954	25.928	28.483	24.409	36.481
5765	Pachtpreis / ha Pachtfläche	€ / ha	236	247	227	283	214
5764	dar. zeitraumzugehörige Vorsteuer	€ / Betrieb	9.719	11.226	5.387	14.293	7.223
5770	dar. zeitraumfremder Aufwand	€ / Betrieb	6.287	6.905	14.524	2.770	5.440
Unternehmensergebnis							
6000	Betriebsergebnis	€ / Betrieb	22.882	32.744	68.026	46.269	-18.431
4000	Betriebliche Erträge	€ / Betrieb	1.428.976	1.289.257	1.997.539	1.013.796	1.344.212
5000	Betriebliche Aufwendungen	€ / Betrieb	1.406.094	1.256.514	1.929.513	967.527	1.362.643
7000	Finanzergebnis	€ / Betrieb	-26.512	-19.336	-55.193	-11.213	-7.216
7230	dar. Zinsaufwand	€ / Betrieb	43.535	38.258	76.088	24.090	33.332
7800	Steuern vom Einkommen u. Ertrag	€ / Betrieb	2.940	2.462	3.655	3.258	272
7900	Sonstige Steuern	€ / Betrieb	3.459	2.890	6.006	1.909	2.938
7910	Unternehmensertrag	€ / Betrieb	1.445.999	1.308.180	2.018.434	1.026.672	1.370.329
7920	Unternehmensaufwand vor Steuern	€ / Betrieb	1.453.088	1.297.661	2.011.607	993.525	1.398.913
Rentabilität							
9000	Gewinn/Jahresübersch. vor Steuern	€ / Betrieb	-7.065	10.546	6.924	33.146	-28.581
9000	Gewinn/Jahresübersch. vor Steuern	€ / ha LF	-47	68	38	264	-124
9004	Ordentliches Ergebnis	€ / Betrieb	-53.075	-38.086	-47.196	-26.648	-54.525
9004	Ordentliches Ergebnis	€ / ha LF	-352	-246	-257	-212	-237
9006	Gewinn + Personalaufwand (ohne BUV)	€ / AK	19.890	22.566	23.972	27.744	19.537
9007	Ordentliches Ergeb. + Personalaufw. (o. BUV)	€ / AK	13.157	14.223	18.227	8.464	16.428
9008	Ordentliches Ergeb. + Personalaufw. (o. BUV)	€ / Betrieb	89.909	82.912	171.683	26.250	137.089
9071	Betriebseinkommen	€ / Betrieb	166.903	154.239	285.336	78.531	222.257
9073	Relative Faktorentlohnung	%	59,7	60,1	72,9	47,5	64,3
9103	Ordentliche Rentabilitätsrate	%	-6,1	-5,9	-4,1	-6,3	-6,7
9120	Gesamtkapitalrentabilität	%	-1,8	-1,6	-0,2	-2,2	-2,2
9131	Eigenkapitalrentabilität (ohne Boden)	%	0,0	0,0	0,0	0,0	0,0
Liquidität / Stabilität							
9601	Liquidität 1. Grades	%	15	18	16	10	30
9221	Cashflow I	€ / Betrieb	116.363	130.210	195.726	112.078	103.460
9223	Cashflow III (zur Neufinanzierung verfügbar)	€ / Betrieb	-103.460	-77.532	-296.046	1.556	-9.728
9240	Kapitaldienst	€ / Betrieb	249.336	231.627	575.244	109.409	130.666
9231	Langfristige Kapitaldienstgrenze	€ / Betrieb	-12.203	754	45.998	-7.379	-20.248
9232	Mittelfristige Kapitaldienstgrenze	€ / Betrieb	33.063	44.840	114.869	32.563	16.809
9233	Kurzfristige Kapitaldienstgrenze	€ / Betrieb	108.452	112.651	223.717	82.455	91.422
9241	Ausschöpf. d. langfr. Kapitaldienstgr.	%	<Null	30.739	1.251	<Null	<Null
9242	Ausschöpf. d. mittelfr. Kapitaldienstgr.	%	754	517	501	336	777
9243	Ausschöpf. d. kurzfr. Kapitaldienstgr.	%	230	206	257	133	143
9270	Eigenkapitalquote	%	32	37	21	47	42
9230	Eigenkapitalveränderung	€ / Betrieb	-19.295	5.292	20.318	27.607	-49.999
9239	Bereinigte Eigenkapitalveränderung	€ / Betrieb	-55.562	-37.299	-29.537	-31.439	-53.450
9238	Bereinigte Eigenkapitalveränderung	€ / AK	-8.131	-6.399	-3.136	-10.137	-6.405

Veredlungsbetriebe in ausgewählten Bundesländern
Vergleich der Betriebsformen / -typen von Schweinebetrieben
Unterstes Viertel nach "Ordentliches Ergebnis + Personalaufwand je AK"

* BWA 511 Spez. Schweineaufzuchtbetr.; BWA 512 Spez. Schweinemastbetr.; BWA 513 Schweineaufzucht- und mastverbundbetr.

Blatt 5 von 5

Kenn- zahl	Bezeichnung	Maß- einheit	Veredlungs- betriebe	Schweinebetriebe			
				gesamt	BWA 511	BWA 512	BWA 513
0001	Betriebe	Anzahl	121	104	29	45	30
01	Umsatzerlöse Ferkel	€ / Betrieb	520.739,32	500.095,41	959.793,85	6.032,13	208.835,44
02	Umsatzerlöse Läufer	€ / Betrieb	284.991,88	293.101,98	517.564,15	94.849,72	379.780,59
03	Umsatzerlöse Mastschweine	€ / Betrieb	523.583,49	533.060,96	144.724,18	608.148,15	604.903,86
04	Umsatzerlöse Sauen	€ / Betrieb	83.085,71	82.164,21	158.613,09	6.145,40	20.687,32
05	Umsatzerlöse Legehennenhaltung	€ / Betrieb	1.510.340,81	15.485,67		20.463,67	551,67
06	Umsatzerlöse Mastgeflügelhaltung	€ / Betrieb	139.303,71	2.988,82		1.103,60	6.759,26
07	Verkaufte Ferkel bis 25 kg	Stück / Betrieb	11.183,44	10.741,94	20.325,92	117,88	4.687,06
08	Bestand Läufer	Stück / Betrieb	841,87	846,88	430,89	679,99	1.297,67
09	Bestand Läufer	VE / Betrieb	50,51	50,81	25,85	40,80	77,86
10	Verkaufte Läufer	Stück / Betrieb	4.857,30	4.962,28	9.500,42	1.476,08	6.423,71
11	Bestand Mastschweine	Stück / Betrieb	1.000,35	1.017,37	335,21	1.120,41	1.302,84
12	Bestand Mastschweine	VE / Betrieb	619,35	630,77	244,71	673,60	704,53
13	Verkaufte Mastschweine	Stück / Betrieb	3.870,93	3.942,30	1.529,44	4.210,02	4.403,29
14	Verkaufte Jungsauen	Stück / Betrieb	361,79	337,87	546,00	12,00	116,67
15	Bestand Zuchtsauen	Stück / Betrieb	513,90	510,98	844,30	156,28	347,43
16	Bestand Zuchtsauen	VE / Betrieb	169,59	168,62	278,62	51,58	114,65
17	Bestand Legehennen	Stück / Betrieb	69.958,84	347,08		411,35	90,00
18	Bestand Legehennen	VE / Betrieb	1.396,55	6,94		8,23	1,80
19	Bestand Mastgeflügel	Stück / Betrieb	2.234,68	41,82		20,24	85,00
20	Bestand Mastgeflügel	VE / Betrieb	33,52	0,63		0,31	1,28
21	Bestand Geflügel	VE / Betrieb	1.240,21	7,46		8,55	3,08
22	Bestand Geflügel (Stuttgarter Programm)	VE / Betrieb	1.193,66	7,76		8,35	5,42
23	Eier je Henne	Stück / Henne	248,02	235,92		232,41	300,00
24	Eierpreis	€ / 100 Eier	7,99	15,88		15,85	
25	Ferkelpreis 1	€ / Tier	40,21	40,21	41,30	120,00	30,64
26	Ferkelpreis 2	€ / Tier	51,37	51,35	51,97	50,29	51,03
27	Läuferpreis	€ / Tier	60,04	60,44	59,02	64,26	59,12
28	Mastschweinpreis	€ / Tier	141,86	141,89	136,68	144,45	137,38
29	Bestand Schweine je Betrieb	Stück / Betrieb	5.136,65	5.162,19	8.024,26	2.130,87	7.641,37

**Veredlungsbetriebe in ausgewählten Bundesländern
Vergleich der Betriebsformen / -typen von Schweinebetrieben**

* BWA 511 Spez. Schweineaufzuchtetr.; BWA 512 Spez. Schweinemastetr.; BWA 513 Schweineaufzucht- und mastverbundetr.

Blatt 1 von 5

Kennzahl	Bezeichnung	Maßeinheit	Veredlungsbetriebe	Schweinebetriebe			
				gesamt	BWA 511	BWA 512	BWA 513
0001	Betriebe	Anzahl	366	331	88	142	101
Faktorausstattung							
1006	Wirtschaftliche Betriebsgröße	€ / ha LF	5.038	5.040	7.210	4.087	5.161
1030	Landw. genutzte Fläche (LF)	ha / Betrieb	100,6	95,6	71,0	108,9	98,3
1033	dar. zugepachtete LF (Netto)	ha / Betrieb	60,3	55,0	34,3	64,4	59,8
1150	Ackerfläche	% LF	93,0	93,3	93,1	92,1	95,4
1160	Dauergrünland	% LF	6,8	6,5	6,8	7,8	4,4
1056	Ertragsmesszahl	EMZ / a	38	37	35	39	36
1110	Arbeitskräfte insgesamt	AK / Betrieb	2,42	2,28	2,62	2,09	2,27
1113	dar. Familienarbeitskräfte	FAK / Betrieb	1,60	1,64	1,55	1,65	1,72
1120	Nicht entlohnte Arbeitskräfte	nAK / Betrieb	1,53	1,59	1,48	1,60	1,66
1114	AK-Besatz	AK / 100 ha LF	2,40	2,39	3,69	1,92	2,31
1130	Lohnansatz	€ / Betrieb	47.841	49.235	45.912	49.895	51.201
Produktionsstruktur							
1151	Ackerfläche (Anfang des Jahres)	ha AF / Betrieb	92,4	88,0	64,7	99,6	92,1
1210	dar. Getreide (ohne Körnermais)	ha / Betrieb	55,5	53,4	42,4	57,9	56,5
1230	dar. Ölrüchte, Hülsenfr., Faserpflanzen	ha / Betrieb	12,0	10,0	8,9	10,5	10,2
1237	dar. Winterraps	ha / Betrieb	10,3	8,8	8,4	9,1	8,7
1240	dar. Kartoffeln	ha / Betrieb	0,1	0,1	0,0	0,3	0,1
1250	dar. Zuckerrüben	ha / Betrieb	1,2	1,1	0,7	1,2	1,2
1271	dar. Silomais	ha / Betrieb	6,3	6,0	4,6	4,9	8,8
1275	dar. sonst. Ackerfutter	ha / Betrieb	2,0	1,6	0,4	2,6	1,2
1284	dar. nachwachs. Rohstoffe / Energiepflanzen	ha / Betrieb	1,4	1,6	1,1	2,2	1,0
1300	Viehbesatz	VE / 100 ha LF	373,6	377,8	430,5	356,5	377,8
1330	dar. Rinder	Stück / Betrieb	5,3	4,4	1,2	7,1	3,5
1335	dar. Milchkühe	Stück / Betrieb	0,1	0,1	0,2	0,0	0,0
1336	dar. Mutter- und Ammenkühe	Stück / Betrieb	1,2	0,9	0,2	1,6	0,6
1339	dar. Jung- und Mastvieh	Stück / Betrieb	3,5	3,0	0,6	4,6	2,6
1350	dar. Schweine	Stück / Betrieb	1.429,6	1.579,2	1.783,8	1.414,8	1.632,1
1351	dar. Mastschweine und Läufer	Stück / Betrieb	692,9	765,4	107,8	1.169,6	770,1
1352	dar. Zuchtsauen	Stück / Betrieb	108,2	119,5	287,6	6,4	132,0
1340	dar. Schafe	Stück / Betrieb	1,6	1,6	0,9	3,0	0,1
1320	dar. Pferde	Stück / Betrieb	0,3	0,4	0,2	0,6	0,1
1391	Rauhfuttermittel	GV / Betrieb	4,0	3,6	1,2	6,0	2,2
Erträge, Leistungen, Preise							
1411	Getreide (ohne Körnermais)	dt / ha	72	73	70	73	75
1420	dar. Weizen	dt / ha	76	78	75	80	77
1426	dar. Wintergerste	dt / ha	75	75	72	77	75
1427	dar. Sommergerste	dt / ha	53	53	57	47	57
1433	dar. Roggen	dt / ha	41	41	39	38	68
1434	dar. Triticale	dt / ha	66	69	71	66	75
1465	Raps	dt / ha	36	37	33	37	39
1472	Kartoffeln	dt / ha	453	476	188	502	374
1473	Zuckerrüben	dt / ha	714	716	674	705	752
1631	Milchleistung (4 % Fett)	kg / Kuh	5.706	5.706	5.706		
1632	Milchleistung (nat. Fettgehalt)	kg / Kuh	5.706	5.706	5.706		
1612	Lebend geborene Ferkel	Ferkel / Sau	28	28	29	27	25
1511	Getreideerlös insges.(netto; o. Körnermais)	€ / dt	14,98	14,63	14,30	14,70	14,81
1520	Weizenerlös (netto)	€ / dt	15,34	15,01	15,09	15,09	14,84
1526	Wintergersterlös (netto)	€ / dt	13,37	13,47	12,81	13,35	14,24
1527	Sommergersterlös (netto)	€ / dt	16,10	16,41	14,51	16,06	19,15
1533	Roggenerlös (netto)	€ / dt	13,49	12,78	12,70	13,00	11,44
1534	Triticaleerlös (netto)	€ / dt	15,92	15,96	13,44	16,07	17,14
1565	Rapselerlös (netto)	€ / dt	36,98	36,40	35,90	36,86	36,10
1572	Kartoffelerlös (netto)	€ / dt	10,18	10,01	13,49	10,10	9,44
1573	Zuckerrübenerlös (netto)	€ / dt	3,82	3,91	4,09	3,76	4,03
1731	Milcherlös (netto bei 4 % Fett)	€ / dt	35,12	35,12	35,12		
1732	Milcherlös (netto bei nat. Fettgehalt)	€ / dt	35,12	35,12	35,12		

**Veredlungsbetriebe in ausgewählten Bundesländern
Vergleich der Betriebsformen / -typen von Schweinebetrieben**

* BWA 511 Spez. Schweineaufzuchtbetr.; BWA 512 Spez. Schweinemastbetr.; BWA 513 Schweineaufzucht- und mastverbundbetr.

Blatt 2 von 5

Kenn- zahl	Bezeichnung	Maß- einheit	Veredlungs- betriebe	Schweinebetriebe			
				gesamt	BWA 511	BWA 512	BWA 513
0001	Betriebe	Anzahl	366	331	88	142	101
Bilanz							
2000	Summe Aktiva (Bilanzvermögen)	€ / Betrieb	1.394.084	1.360.641	1.205.588	1.395.015	1.447.409
2000	Summe Aktiva (Bilanzvermögen)	€ / ha LF	13.855	14.240	16.991	12.814	14.730
2100	Sachanlagen gesamt	€ / Betrieb	1.114.167	1.094.963	920.316	1.140.252	1.183.455
2111	dar. Boden	€ / Betrieb	644.071	679.957	512.504	750.078	727.268
2115	dar. Gebäude, baul. Anlagen	€ / Betrieb	246.769	200.963	211.634	181.721	218.718
2120	dar. techn. Anlagen u. Maschinen	€ / Betrieb	185.368	177.969	167.823	171.584	195.784
2130	dar. andere Anlagen insges.	€ / Betrieb	15.121	13.435	13.744	14.603	11.522
2160	dar. Anlagen im Bau, Anzahlungen	€ / Betrieb	14.447	13.670	5.751	12.317	22.473
2200	Finanzanlagen	€ / Betrieb	8.769	8.263	6.603	8.297	9.663
2211	dar. Anteile an verbund. Untern.	€ / Betrieb	96	94	252	62	0
2213	dar. Beteiligungen	€ / Betrieb	5.950	6.422	5.389	5.830	8.153
2300	Tiervermögen	€ / Betrieb	89.041	92.831	99.827	87.451	94.299
2320	dar. Rinder	€ / Betrieb	2.566	2.239	865	3.537	1.610
2330	dar. Schweine	€ / Betrieb	81.432	89.968	98.575	82.833	92.500
2400	Umlaufvermögen (ohne Tiere)	€ / Betrieb	178.834	161.738	177.128	155.328	157.342
2410	dav. Vorräte	€ / Betrieb	59.183	56.210	45.540	62.018	57.339
2412	dar. Feldinventar	€ / Betrieb	44.593	42.194	31.827	46.404	45.309
2420	dav. Finanzumlaufvermögen	€ / Betrieb	119.651	105.528	131.587	93.310	100.003
2431	dar. Forderungen aus Liefer. u. Leist.	€ / Betrieb	47.106	42.995	51.619	42.188	36.615
2450	dar. Bank, Kasse	€ / Betrieb	50.814	44.309	53.089	35.017	49.725
9041	Eigenkapital (+ 50% Sonderposten)	€ / Betrieb	895.395	936.025	744.314	942.432	1.094.052
3600	dar. Geschäftsguth., gez. Kapital	€ / Betrieb	0	0	0	0	0
3140	Sonderposten gesamt	€ / Betrieb	27.396	17.629	22.049	18.290	12.850
3400	Rückstellungen	€ / Betrieb	5.874	5.630	6.432	6.314	3.970
3500	Verbindlichkeiten	€ / Betrieb	475.355	408.130	440.763	435.192	341.650
3510	dar. geg. Kreditinstituten	€ / Betrieb	372.270	326.255	368.516	329.098	285.438
3521	dar. aus Lieferungen u. Leistungen	€ / Betrieb	66.642	57.790	55.219	64.136	51.107
9280	Anlagenintensität	%	63	61	59	60	65
9281	Veralterungsgrad abnutzbares Anlagenverm.	%	37	34	34	34	34
9292	Fremdkapitaldeckung II	%	98	110	103	100	136
Investitionen, Finanzierung							
8300	Bruttoinvestitionen	€ / Betrieb	67.897	64.745	55.686	55.778	85.245
8231	Zugang Boden	€ / Betrieb	10.827	10.547	12.274	6.009	15.421
8232	Zugang Wirtschaftsgeb.u.baul. Anl.	€ / Betrieb	1.558	1.056	240	928	1.947
8251	Zugang Anlagen im Bau, Anzahlung	€ / Betrieb	20.176	19.030	7.839	17.921	30.341
8241	Zugang techn. Anlagen u. Masch.	€ / Betrieb	25.945	25.022	24.337	24.361	26.546
2800	Veränderung Tiervermögen	€ / Betrieb	1.761	2.017	4.089	1.515	918
8400	Nettoinvestitionen	€ / Betrieb	8.518	9.234	4.583	2.714	22.452
8401	Nettoinvestitionen	€ / AK	3.521	4.046	1.751	1.301	9.906
8404	Veränderung Sachanlageverm. (o. Boden)	%	-1	-1	-3	-1	2
9314	Nettoverbindlichkeiten	€ / Betrieb	355.704	302.602	309.176	341.882	241.648
9315	Veränd. Nettoverbindlichkeiten	€ / Betrieb	-39.470	-40.776	-92.262	-14.873	-32.335
9318	Tilg.von Verbindlk.ges.(incl.Verm.auseinand.)	€ / Betrieb	58.866	51.096	62.303	52.958	38.713
2920	Veränd. Finanzumlaufvermögen	€ / Betrieb	32.857	29.930	53.945	15.066	29.905
3822	Veränderung Sonder-AfA	€ / Betrieb	-156	-137	-865	366	-210

**Veredlungsbetriebe in ausgewählten Bundesländern
Vergleich der Betriebsformen / -typen von Schweinebetrieben**

* BWA 511 Spez. Schweineaufzuchtetr.; BWA 512 Spez. Schweinemastetr.; BWA 513 Schweineaufzucht- und mastverbundetr.

Blatt 3 von 5

Kenn- zahl	Bezeichnung	Maß- einheit	Veredlungs- betriebe	gesamt	Schweinebetriebe		
					BWA 511	BWA 512	BWA 513
0001	Betriebe	Anzahl	366	331	88	142	101
Gewinn- und Verlustrechnung							
Ertrag							
4010	Umsatzerlöse	€/ Betrieb	646.275	596.376	587.171	669.218	501.985
4100	dar. landwirtschaftl. Pflanzenprod.	€/ Betrieb	57.612	52.212	43.964	59.042	49.795
4112	dar. Getreide (ohne Körnermais)	€/ Betrieb	21.565	19.010	17.367	21.010	17.630
4120	dar. Öflr., Hülsenfr., Faserpfl.	€/ Betrieb	14.240	11.884	10.295	12.535	12.355
4130	dar. Kartoffeln	€/ Betrieb	607	651	5	1.312	286
4140	dar. Zuckerrüben	€/ Betrieb	3.328	3.021	1.946	3.268	3.611
4173	dar. nachwachs. Rohstoffe / Energiepfl.	€/ Betrieb	2.919	3.208	4.096	3.970	1.363
4200	dar. Tierproduktion	€/ Betrieb	554.321	513.632	523.930	570.330	424.946
4220	dar. Rinder	€/ Betrieb	2.971	2.318	121	3.708	2.277
4230	dar. Milch	€/ Betrieb	96	106	398	0	0
4240	dar. Schweine	€/ Betrieb	461.421	509.865	522.462	564.456	422.140
4260	dar. Geflügel, Eier	€/ Betrieb	88.297	219	8	454	72
4300	dar. Obst, Weinbau	€/ Betrieb	188	208	54	297	218
4360	dar. Nebenbetr., Handel, Dienstleist.	€/ Betrieb	32.824	28.951	17.928	38.133	25.647
4378	dar. Mieten u. Pachten	€/ Betrieb	4.690	5.029	4.139	6.020	4.411
4379	dar. zeitraumzugehörige Ust.	€/ Betrieb	1.947	994	1.203	1.572	0
4368	dar. Lohnarbeit, Masch.miete	€/ Betrieb	6.335	6.376	3.912	8.405	5.670
4400	Bestandsveränderungen	€/ Betrieb	2.785	2.889	4.436	3.287	983
4500	Sonst. betr. Erträge	€/ Betrieb	85.208	84.940	73.676	91.275	85.848
4510	dar. Zulagen u. Zuschüsse	€/ Betrieb	39.619	38.107	30.755	42.553	38.263
4660	dar. betriebsbezogene Zahlungen	€/ Betrieb	33.648	32.120	22.502	37.106	33.489
4670	dar. EU-Direktzahlungen (bis WJ 14/15 Betriebsprämie)	€/ Betrieb	28.086	26.907	19.831	30.714	27.719
4671	dav. Basisprämie - gültig ab WJ 15/16	€/ Betrieb	17.987	17.269	12.447	19.852	17.838
4672	dav. Greening-Prämie - gültig ab WJ 15/16	€/ Betrieb	8.323	7.876	5.801	9.002	8.102
4673	dav. Umverteilungsprämie - gültig ab WJ 15/16	€/ Betrieb	1.599	1.596	1.455	1.684	1.595
4674	dav. Förderung für Junglandwirte - gültig ab WJ 15/16	€/ Betrieb	177	166	127	177	184
4680	dar. Ausgleichszulage	€/ Betrieb	792	769	639	977	591
4690	dar. für umweltger. Agrarprod.	€/ Betrieb	4.235	3.963	1.519	5.116	4.473
4698	dar. sonstige Zuschüsse	€/ Betrieb	235	226	301	130	297
4520	dar. aufwandsbezogene Zahlungen	€/ Betrieb	5.010	4.933	6.517	4.875	3.635
4560	dar. Agrardieselerstattung	€/ Betrieb	3.173	3.207	2.457	3.640	3.252
4550	dar. Investitionszuschüsse	€/ Betrieb	1.449	1.444	3.641	1.047	87
4900	dar. zeitraumfremde Erträge	€/ Betrieb	6.222	6.214	7.281	5.501	6.285
Aufwand							
5100	Materialaufwand	€/ Betrieb	431.555	395.689	342.116	499.227	296.798
5110	dar. Pflanzenproduktion	€/ Betrieb	36.191	34.967	26.545	39.939	35.314
5111	dar. Saat- u. Pflanzgut	€/ Betrieb	8.466	8.058	5.556	9.803	7.784
5112	dar. Düngemittel	€/ Betrieb	11.796	11.502	9.825	12.463	11.612
5113	dar. Pflanzenschutz	€/ Betrieb	13.137	12.926	10.080	13.930	13.995
5210	dar. Tierproduktion	€/ Betrieb	336.844	308.981	266.049	408.333	206.705
5211	dar. Tierzukauf	€/ Betrieb	142.083	141.747	71.462	248.939	52.280
5280	dar. Futtermittelzukauf	€/ Betrieb	167.952	140.764	147.389	147.920	124.931
5292	dar. Tierarzt	€/ Betrieb	14.916	15.256	29.578	4.268	18.225
5293	dar. Besamung	€/ Betrieb	3.030	3.342	7.434	156	4.257
5294	dar. sonst. bezogene Leist. Tierprod.	€/ Betrieb	4.076	3.707	3.754	3.707	3.664
5330	dar. Nebenbetr., Handel, Dienstleist.	€/ Betrieb	7.908	5.253	3.042	5.433	6.924
5350	dar. sonst. Materialaufwand	€/ Betrieb	50.332	46.074	46.875	44.367	47.775
5352	dar. Heizmat., Strom	€/ Betrieb	15.783	15.031	18.305	12.476	15.771
5354	dar. Wasser, Abwasser	€/ Betrieb	2.993	2.925	3.408	2.239	3.470
5355	dar. Treib- u. Schmierstoffe	€/ Betrieb	12.939	12.598	9.700	14.482	12.473
5357	dar. Lohnarbeit, Masch.miete	€/ Betrieb	16.712	14.337	12.608	14.668	15.379

**Veredlungsbetriebe in ausgewählten Bundesländern
Vergleich der Betriebsformen / -typen von Schweinebetrieben**

* BWA 511 Spez. Schweineaufzuchtetr.; BWA 512 Spez. Schweinemastetr.; BWA 513 Schweineaufzucht- und mastverbundetr.

Blatt 4 von 5

Kenn- zahl	Bezeichnung	Maß- einheit	Veredlungs- betriebe	Schweinebetriebe			
				gesamt	BWA 511	BWA 512	BWA 513
0001	Betriebe	Anzahl	366	331	88	142	101
Aufwand							
5500	Personalaufwand (ohne BUV)	€ / Betrieb	22.032	17.314	27.557	11.705	16.276
5501	Personalaufwand (ohne BUV)	€ / eAK	24.869	24.930	24.324	24.109	26.842
5600	Betriebswirtschaftliche AfA	€ / Betrieb	53.680	49.403	49.293	48.456	50.829
5636	dar. Wirtschaftsgeb. u. baul. Anl.	€ / Betrieb	16.177	13.476	14.233	12.204	14.606
5642	dar. Maschinen u. Geräte	€ / Betrieb	19.513	18.919	14.489	20.616	20.393
5641	dar. Betriebsvorrichtungen	€ / Betrieb	13.557	13.160	16.594	11.655	12.284
5700	Sonst. betriebl. Aufwand	€ / Betrieb	104.699	102.480	88.222	110.902	103.062
5710	dar. Unterhaltung	€ / Betrieb	21.128	19.974	17.938	20.703	20.724
5715	dar. Gebäude u. baul. Anlagen	€ / Betrieb	4.379	4.085	4.253	3.938	4.144
5720	dar. techn. Anl., Masch., Fuhrp.	€ / Betrieb	16.463	15.589	13.602	16.583	15.923
5730	dar. Betriebsversicherung	€ / Betrieb	12.111	11.248	12.230	10.608	11.293
5731	dar. betriebliche Unfallversicherung	€ / Betrieb	1.597	1.549	1.734	1.445	1.533
5742	dar. Pachten	€ / Betrieb	23.004	22.718	12.888	26.843	25.482
5765	Pachtpreis / ha Pachtfläche	€ / ha	369	398	362	407	402
5764	dar. zeitraumzugehörige Vorsteuer	€ / Betrieb	23.514	24.876	19.655	29.394	23.073
5770	dar. zeitraumfremder Aufwand	€ / Betrieb	7.323	7.522	4.846	7.064	10.496
Unternehmensergebnis							
6000	Betriebsergebnis	€ / Betrieb	122.359	119.381	158.096	93.645	121.834
4000	Betriebliche Erträge	€ / Betrieb	734.336	684.280	665.283	763.953	588.816
5000	Betriebliche Aufwendungen	€ / Betrieb	611.983	564.905	507.187	670.323	466.982
7000	Finanzergebnis	€ / Betrieb	-11.789	-10.110	-13.462	-10.055	-7.269
7230	dar. Zinsaufwand	€ / Betrieb	12.503	10.882	15.244	10.529	7.577
7800	Steuern vom Einkommen u. Ertrag	€ / Betrieb	982	911	2.865	348	0
7900	Sonstige Steuern	€ / Betrieb	1.675	1.589	1.586	1.611	1.559
7910	Unternehmensertrag	€ / Betrieb	735.051	685.052	667.065	764.428	589.124
7920	Unternehmensaufwand vor Steuern	€ / Betrieb	626.161	577.376	524.018	682.464	476.118
Rentabilität							
9000	Gewinn/Jahresübersch. vor Steuern	€ / Betrieb	108.896	107.682	143.048	81.979	113.006
9000	Gewinn/Jahresübersch. vor Steuern	€ / ha LF	1.082	1.127	2.016	753	1.150
9004	Ordentliches Ergebnis	€ / Betrieb	109.967	108.958	140.613	83.542	117.110
9004	Ordentliches Ergebnis	€ / ha LF	1.093	1.140	1.982	767	1.192
9006	Gewinn + Personalaufwand (ohne BUV)	€ / AK	54.116	54.774	65.198	44.920	57.037
9007	Ordentliches Ergeb. + Personalaufw. (o. BUV)	€ / AK	54.559	55.333	64.268	45.670	58.847
9008	Ordentliches Ergeb. + Personalaufw. (o. BUV)	€ / Betrieb	131.999	126.272	168.170	95.247	133.386
9071	Betriebsseinkommen	€ / Betrieb	171.197	163.742	201.476	136.584	169.047
9073	Relative Faktorentlohnung	%	126,5	124,6	155,5	104,4	126,3
9103	Ordentliche Rentabilitätsrate	%	8,5	8,7	14,2	4,4	11,2
9120	Gesamtkapitalrentabilität	%	5,3	5,2	9,1	3,2	5,1
9131	Eigenkapitalrentabilität (ohne Boden)	%	18,4	16,8	35,4	7,5	13,3
Liquidität / Stabilität							
9601	Liquidität 1. Grades	%	39	39	30	34	68
9221	Cashflow I	€ / Betrieb	159.513	154.590	182.948	128.901	165.998
9223	Cashflow III (zur Neufinanzierung verfügbar)	€ / Betrieb	48.025	51.591	78.038	17.042	77.121
9240	Kapitaldienst	€ / Betrieb	71.253	61.849	77.261	63.437	46.188
9231	Langfristige Kapitaldienstgrenze	€ / Betrieb	73.632	73.233	123.800	42.545	72.320
9232	Mittelfristige Kapitaldienstgrenze	€ / Betrieb	89.922	86.832	138.125	54.857	87.096
9233	Kurzfristige Kapitaldienstgrenze	€ / Betrieb	127.329	122.654	173.093	91.019	123.183
9241	Ausschöpf. d. langfr. Kapitaldienstgr.	%	97	84	62	149	64
9242	Ausschöpf. d. mittelfr. Kapitaldienstgr.	%	79	71	56	116	53
9243	Ausschöpf. d. kurzfr. Kapitaldienstgr.	%	56	50	45	70	37
9270	Eigenkapitalquote	%	64	69	62	68	76
9230	Eigenkapitalveränderung	€ / Betrieb	46.979	48.893	92.698	16.934	55.658
9239	Bereinigte Eigenkapitalveränderung	€ / Betrieb	61.245	62.480	108.841	32.067	64.845
9238	Bereinigte Eigenkapitalveränderung	€ / AK	25.314	27.379	41.595	15.375	28.608
Unternehmerfamilie							
9502	Gesamteinkommen	€ / Betrieb	121.735	120.469	147.582	89.020	141.061
9503	Verfügbares Einkommen	€ / Betrieb	90.971	89.580	125.758	61.355	97.742
3210	Entnahmen Lebenshaltung	€ / Betrieb	31.859	31.707	28.300	34.716	30.445
3395	Nettoentnahmen	€ / nAK	37.096	35.419	31.606	39.476	32.890

**Veredlungsbetriebe in ausgewählten Bundesländern
Vergleich der Betriebsformen / -typen von Schweinebetrieben**

* BWA 511 Spez. Schweineaufzuchtbetr.; BWA 512 Spez. Schweinemastbetr.; BWA 513 Schweineaufzucht- und mastverbundbetr.

Blatt 5 von 5

Kenn- zahl	Bezeichnung	Maß- einheit	Veredlungs- betriebe	Schweinebetriebe			
				gesamt	BWA 511	BWA 512	BWA 513
0001	Betriebe	Anzahl	366	331	88	142	101
01	Umsatzerlöse Ferkel	€ / Betrieb	252.441,92	255.698,29	390.365,69	255.416,95	64.802,39
02	Umsatzerlöse Läufer	€ / Betrieb	152.004,57	154.408,69	305.167,56	55.607,61	132.215,93
03	Umsatzerlöse Mastschweine	€ / Betrieb	353.556,45	359.441,57	43.034,61	521.908,11	278.175,80
04	Umsatzerlöse Sauen	€ / Betrieb	44.181,76	44.632,98	37.977,48	13.890,50	53.056,97
05	Umsatzerlöse Legehennenhaltung	€ / Betrieb	494.237,32	10.441,99	709,26	15.347,75	551,67
06	Umsatzerlöse Mastgeflügelhaltung	€ / Betrieb	777.664,24	2.243,61	7,98	1.103,60	6.759,26
07	Verkaufte Ferkel bis 25 kg	Stück / Betrieb	4.519,76	4.577,91	7.233,35	3.538,53	1.133,29
08	Bestand Läufer	Stück / Betrieb	402,80	410,72	153,99	523,30	401,28
09	Bestand Läufer	VE / Betrieb	24,17	24,64	9,24	31,40	24,08
10	Verkaufte Läufer	Stück / Betrieb	2.344,85	2.384,82	4.646,35	974,64	1.940,08
11	Bestand Mastschweine	Stück / Betrieb	460,34	467,96	16,88	673,18	404,87
12	Bestand Mastschweine	VE / Betrieb	365,49	371,72	47,25	522,68	291,12
13	Verkaufte Mastschweine	Stück / Betrieb	2.284,31	2.323,27	295,33	3.266,74	1.819,52
14	Verkaufte Jungsauen	Stück / Betrieb	773,00	773,00	267,45	30,20	1.616,18
15	Bestand Zuchtsauen	Stück / Betrieb	204,07	207,05	301,33	112,72	134,67
16	Bestand Zuchtsauen	VE / Betrieb	67,34	68,33	99,44	37,20	44,44
17	Bestand Legehennen	Stück / Betrieb	11.767,85	292,23	18,00	411,35	90,00
18	Bestand Legehennen	VE / Betrieb	232,23	5,84	0,34	8,23	1,80
19	Bestand Mastgeflügel	Stück / Betrieb	3.948,53	34,37	12,00	20,24	85,00
20	Bestand Mastgeflügel	VE / Betrieb	59,23	0,52	0,18	0,31	1,28
21	Bestand Geflügel	VE / Betrieb	421,85	5,43	0,58	8,55	1,62
22	Bestand Geflügel (Stuttgarter Programm)	VE / Betrieb	563,53	5,61	0,34	8,35	2,79
23	Eier je Henne	Stück / Henne	273,11	236,06	250,00	232,41	300,00
24	Eierpreis	€ / 100 Eier	15,51	15,92	20,23	15,85	
25	Ferkelpreis 1	€ / Tier	46,17	46,17	45,45	71,09	39,34
26	Ferkelpreis 2	€ / Tier	60,38	60,39	58,21	72,43	65,80
27	Läuferpreis	€ / Tier	69,73	69,73	69,92	65,70	70,72
28	Mastschweinpreis	€ / Tier	158,06	158,05	166,53	159,76	152,88
29	Bestand Schweine je Betrieb	Stück / Betrieb	1.552,66	1.579,21	1.783,82	1.414,77	1.632,13

**Veredlungsbetriebe in ausgewählten Bundesländern
Vergleich der Betriebsformen / -typen von Schweinebetrieben**

* BWA 511 Spez. Schweineaufzuchtbetr.; BWA 512 Spez. Schweinemastbetr.; BWA 513 Schweineaufzucht- und mastverbundbetr.

Blatt 1 von 5

Kenn- zahl	Bezeichnung	Maß- einheit	Veredlungs- betriebe	Schweinebetriebe			
				gesamt	BWA 511	BWA 512	BWA 513
0001	Betriebe	Anzahl	117	84	28	38	18
Faktorausstattung							
1006	Wirtschaftliche Betriebsgröße	€ / ha LF	7.813	6.240	8.247	4.314	6.757
1030	Landw. genutzte Fläche (LF)	ha / Betrieb	388,1	463,7	477,0	431,3	511,4
1033	dar. zugepachtete LF (Netto)	ha / Betrieb	275,7	341,4	382,8	289,9	385,7
1150	Ackerfläche	% LF	85,2	86,3	90,5	82,3	87,1
1160	Dauergrünland	% LF	14,2	13,4	9,0	17,4	12,7
1056	Ertragsmesszahl	EMZ / a	33	35	42	30	32
1110	Arbeitskräfte insgesamt	AK / Betrieb	17,16	16,28	21,18	11,18	19,42
1114	AK-Besatz	AK / 100 ha LF	4,42	3,51	4,44	2,59	3,80
Produktionsstruktur							
1151	Ackerfläche (Anfang des Jahres)	ha AF / Betrieb	328,5	395,4	440,9	337,6	446,7
1210	dar. Getreide (ohne Körnermais)	ha / Betrieb	176,8	211,9	239,7	179,9	236,2
1230	dar. Ölfrüchte, Hülsenfr., Faserpflanzen	ha / Betrieb	55,5	68,6	95,3	53,9	57,9
1237	dar. Winterraps	ha / Betrieb	48,0	62,0	92,9	44,5	50,6
1240	dar. Kartoffeln	ha / Betrieb	1,6	0,7	0,0	1,5	0,0
1250	dar. Zuckerrüben	ha / Betrieb	2,6	3,4	6,1	2,0	2,1
1271	dar. Silomais	ha / Betrieb	39,1	48,2	50,3	40,6	60,8
1275	dar. sonst. Ackerfutter	ha / Betrieb	14,7	17,1	13,1	13,8	30,3
1284	dar. nachwachs. Rohstoffe / Energiepflanzen	ha / Betrieb	5,9	7,3	10,5	0,0	17,7
1300	Viehbesatz	VE / 100 ha LF	656,9	525,8	572,7	413,2	658,1
1330	dar. Rinder	Stück / Betrieb	68,8	66,9	31,6	59,8	136,6
1335	dar. Milchkühe	Stück / Betrieb	24,3	21,5	14,3	10,7	55,4
1336	dar. Mutter- und Ammenkühe	Stück / Betrieb	7,3	9,0	3,3	11,6	12,5
1339	dar. Jung- und Mastvieh	Stück / Betrieb	32,4	30,3	11,4	30,6	58,9
1350	dar. Schweine	Stück / Betrieb	8.903,3	12.401,0	16.119,0	7.507,5	16.948,2
1351	dar. Mastschweine und Läufer	Stück / Betrieb	2.668,8	3.717,2	1.423,5	4.555,0	5.516,7
1352	dar. Zuchtsauen	Stück / Betrieb	576,8	803,4	1.811,6	57,1	810,7
1340	dar. Schafe	Stück / Betrieb	22,5	30,9	27,6	45,1	6,1
1320	dar. Pferde	Stück / Betrieb	0,0	0,0	0,0	0,0	0,0
1391	Rauhfuttermittelverzehrer	GV / Betrieb	52,5	52,8	27,3	47,2	104,2
Erträge, Leistungen, Preise							
1411	Getreide (ohne Körnermais)	dt / ha	64	68	78	60	64
1420	dar. Weizen	dt / ha	74	77	83	68	74
1426	dar. Wintergerste	dt / ha	74	76	80	70	76
1427	dar. Sommergerste	dt / ha	44	41	32	44	40
1433	dar. Roggen	dt / ha	45	48	62	45	42
1434	dar. Triticale	dt / ha	58	59	60	57	65
1465	Raps	dt / ha	34	35	37	32	35
1472	Kartoffeln	dt / ha	473	446		446	
1473	Zuckerrüben	dt / ha	643	653	689	535	730
1631	Milchleistung (4 % Fett)	kg / Kuh	9.754	9.585	11.184	9.157	9.120
1632	Milchleistung (nat. Fettgehalt)	kg / Kuh	10.114	9.864	11.619	8.805	9.593
1612	Lebend geborene Ferkel	Ferkel / Sau	28	28	28	26	29
1511	Getreideerlös insges.(netto; o. Körnermais)	€ / dt	14,43	14,35	14,65	14,03	13,69
1520	Weizenerlös (netto)	€ / dt	15,45	15,35	15,21	15,61	15,36
1526	Wintergersteerlös (netto)	€ / dt	12,87	12,79	12,98	12,40	12,49
1527	Sommergersteerlös (netto)	€ / dt	19,94	15,70	17,55	21,34	14,79
1533	Roggenerlös (netto)	€ / dt	12,75	13,13	16,19	11,15	11,22
1534	Triticaleerlös (netto)	€ / dt	13,41	13,17	14,18	12,44	13,33
1565	Rapselerlös (netto)	€ / dt	35,65	35,58	35,77	35,05	36,01
1572	Kartoffelerlös (netto)	€ / dt	4,20	7,46		7,46	
1573	Zuckerrübenelerlös (netto)	€ / dt	3,32	3,31	3,25	3,37	3,43
1731	Milcherlös (netto bei 4 % Fett)	€ / dt	27,68	27,99	26,45	26,49	29,42
1732	Milcherlös (netto bei nat. Fettgehalt)	€ / dt	26,72	27,24	25,46	27,54	28,03

**Veredlungsbetriebe in ausgewählten Bundesländern
Vergleich der Betriebsformen / -typen von Schweinebetrieben**

* BWA 511 Spez. Schweineaufzuchtbetr.; BWA 512 Spez. Schweinemastbetr.; BWA 513 Schweineaufzucht- und mastverbundbetr.

Blatt 2 von 5

Kenn- zahl	Bezeichnung	Maß- einheit	Veredlungs- betriebe	gesamt	Schweinebetriebe		
					BWA 511	BWA 512	BWA 513
0001	Betriebe	Anzahl	117	84	28	38	18
Bilanz							
2000	Summe Aktiva (Bilanzvermögen)	€ / Betrieb	5.850.016	5.863.020	6.707.379	4.970.055	6.434.719
2000	Summe Aktiva (Bilanzvermögen)	€ / ha LF	15.072	12.644	14.062	11.522	12.583
2100	Sachanlagen gesamt	€ / Betrieb	3.581.941	3.432.203	4.202.327	2.880.759	3.398.392
2111	dar. Boden	€ / Betrieb	866.822	892.061	1.067.833	901.155	599.438
2115	dar. Gebäude, baul. Anlagen	€ / Betrieb	1.516.858	1.377.429	1.700.889	1.114.011	1.430.375
2120	dar. techn. Anlagen u. Maschinen	€ / Betrieb	937.066	867.864	1.217.278	665.541	751.457
2130	dar. andere Anlagen insges.	€ / Betrieb	124.825	134.440	99.131	151.796	152.726
2160	dar. Anlagen im Bau, Anzahlungen	€ / Betrieb	135.508	160.363	117.134	48.201	464.396
2200	Finanzanlagen	€ / Betrieb	163.728	161.749	234.153	147.740	78.696
2211	dar. Anteile an verbund. Untern.	€ / Betrieb	71.710	82.835	112.837	94.013	12.569
2213	dar. Beteiligungen	€ / Betrieb	40.606	48.155	74.623	36.747	31.069
2300	Tiervermögen	€ / Betrieb	583.825	626.874	801.695	453.991	719.903
2320	dar. Rinder	€ / Betrieb	33.672	33.353	16.304	30.235	66.455
2330	dar. Schweine	€ / Betrieb	424.806	591.694	784.259	420.679	653.179
2400	Umlaufvermögen (ohne Tiere)	€ / Betrieb	1.503.721	1.624.441	1.454.892	1.474.686	2.204.332
2410	dav. Vorräte	€ / Betrieb	318.489	362.443	378.198	328.837	408.883
2412	dar. Feldinventar	€ / Betrieb	97.078	122.512	153.120	103.149	115.776
2420	dav. Finanzumlaufvermögen	€ / Betrieb	1.185.232	1.261.998	1.076.695	1.145.849	1.795.449
2431	dar. Forderungen aus Liefer. u. Leist.	€ / Betrieb	373.212	364.691	402.934	336.664	364.369
2450	dar. Bank, Kasse	€ / Betrieb	313.567	352.199	344.655	322.753	426.096
9041	Eigenkapital (+ 50% Sonderposten)	€ / Betrieb	1.936.281	1.970.487	1.693.099	2.041.080	2.252.952
3600	dar. Geschäftsguth., gez. Kapital	€ / Betrieb	149.915	132.015	145.436	123.361	129.409
3140	Sonderposten gesamt	€ / Betrieb	283.510	194.544	159.237	213.930	208.540
3400	Rückstellungen	€ / Betrieb	122.343	120.002	157.070	80.822	145.054
3500	Verbindlichkeiten	€ / Betrieb	3.603.748	3.626.635	4.720.601	2.693.675	3.894.495
3510	dar. geg. Kreditinstituten	€ / Betrieb	2.142.518	2.000.362	2.716.354	1.458.981	2.029.513
3521	dar. aus Lieferungen u. Leistungen	€ / Betrieb	416.800	440.431	502.532	342.233	551.137
9280	Anlagenintensität	%	57	54	59	51	50
9281	Veralterungsgrad abnutzbares Anlagenverm.	%	43	42	42	41	44
9292	Fremdkapitaldeckung II	%	85	88	76	99	94
Investitionen, Finanzierung							
8300	Bruttoinvestitionen	€ / Betrieb	407.844	453.947	234.242	504.212	689.595
8231	Zugang Boden	€ / Betrieb	71.622	56.948	36.327	96.540	5.443
8232	Zugang Wirtschaftsgeb.u.baul. Anl.	€ / Betrieb	52.468	62.890	2.472	130.619	13.889
8251	Zugang Anlagen im Bau, Anzahlung	€ / Betrieb	167.781	202.418	112.456	84.372	591.566
8241	Zugang techn. Anlagen u. Masch.	€ / Betrieb	80.728	95.495	66.336	125.435	77.649
2800	Veränderung Tiervermögen	€ / Betrieb	4.086	4.719	2.623	17.386	-18.763
8400	Nettoinvestitionen	€ / Betrieb	-11.995	1.411	-248.193	14.998	360.999
8401	Nettoinvestitionen	€ / AK	-699	87	-11.719	1.342	18.593
8404	Veränderung Sachanlageverm. (o. Boden)	%	-2	-1	-7	-3	16
9314	Nettoverbindlichkeiten	€ / Betrieb	2.418.515	2.364.638	3.643.906	1.547.826	2.099.046
9315	Veränd. Nettoverbindlichkeiten	€ / Betrieb	-160.026	-163.134	-488.617	-173.204	364.433
9317	Tilg.lang- u. mittelfr. Verbindlk.geg.Kreditinst.	€ / Betrieb	248.898	257.885	469.487	168.704	116.996
9318	Tilg.von Verbindlk.ges.(incl.Verm.auseinand.)	€ / Betrieb	341.035	368.037	629.744	235.531	240.672
9319	dar. Tilgung v.Altschuld.u.Verm.auseinand.	€ / Betrieb	0	0	0	0	0
2920	Veränd. Finanzumlaufvermögen	€ / Betrieb	170.943	211.370	218.933	167.957	291.253
3822	Veränderung Sonder-AfA	€ / Betrieb	-3.322	-976	0	-663	-3.154

**Veredlungsbetriebe in ausgewählten Bundesländern
Vergleich der Betriebsformen / -typen von Schweinebetrieben**

* BWA 511 Spez. Schweineaufzuchtbetr.; BWA 512 Spez. Schweinemastbetr.; BWA 513 Schweineaufzucht- und mastverbundbetr.

Blatt 3 von 5

Kenn- zahl	Bezeichnung	Maß- einheit	Veredlungs- betriebe	gesamt	Schweinebetriebe		
					BWA 511	BWA 512	BWA 513
0001	Betriebe	Anzahl	117	84	28	38	18
Gewinn- und Verlustrechnung							
Ertrag							
4010	Umsatzerlöse	€ / Betrieb	4.484.163	4.121.610	4.520.199	3.855.969	4.062.379
4100	dar. landwirtschaftl. Pflanzenprod.	€ / Betrieb	231.751	286.078	441.825	203.022	219.144
4112	dar. Getreide (ohne Körnermais)	€ / Betrieb	108.785	129.995	226.529	89.461	65.401
4120	dar. Ölf., Hülsenfr., Faserpfl.	€ / Betrieb	63.950	83.727	125.122	61.584	66.080
4130	dar. Kartoffeln	€ / Betrieb	2.560	2.217	0	4.901	0
4140	dar. Zuckerrüben	€ / Betrieb	5.566	7.307	13.643	3.634	5.204
4173	dar. nachwachs. Rohstoffe / Energiepfl.	€ / Betrieb	5.725	7.974	10.831	0	20.366
4200	dar. Tierproduktion	€ / Betrieb	3.545.781	3.130.589	3.483.282	2.864.722	3.143.227
4220	dar. Rinder	€ / Betrieb	15.380	17.980	5.642	19.433	34.103
4230	dar. Milch	€ / Betrieb	64.441	55.972	42.159	25.391	142.019
4240	dar. Schweine	€ / Betrieb	2.189.784	3.050.057	3.427.422	2.814.302	2.960.749
4260	dar. Geflügel, Eier	€ / Betrieb	1.266.553	0	0	0	0
4300	dar. Obst, Weinbau	€ / Betrieb	89	124	0	273	0
4360	dar. Nebenbetr., Handel, Dienstleist.	€ / Betrieb	707.934	704.936	595.899	788.287	698.586
4378	dar. Mieten u. Pachten	€ / Betrieb	27.080	27.832	29.447	31.792	16.958
4379	dar. zeitraumzugehörige Ust.	€ / Betrieb	9	13	0	29	0
4368	dar. Lohnarbeit, Masch.miete	€ / Betrieb	36.194	46.810	86.497	33.935	12.256
4400	Bestandsveränderungen	€ / Betrieb	5.448	7.640	13.196	8.425	-2.659
4500	Sonst. betr. Erträge	€ / Betrieb	324.871	356.658	337.027	397.263	301.473
4510	dar. Zulagen u. Zuschüsse	€ / Betrieb	178.813	208.350	194.016	231.037	182.750
4660	dar. betriebsbezogene Zahlungen	€ / Betrieb	153.099	176.572	170.575	190.997	155.446
4670	dar. EU-Direktzahlungen (bis WJ 14/15 Betriebsprämie)	€ / Betrieb	101.202	121.092	129.204	108.775	134.476
4671	dav. Basisprämie - gültig ab WJ 15/16	€ / Betrieb	68.153	82.012	87.839	74.416	88.983
4672	dav. Greening-Prämie - gültig ab WJ 15/16	€ / Betrieb	31.872	37.754	40.167	32.967	44.106
4673	dav. Umverteilungsprämie - gültig ab WJ 15/16	€ / Betrieb	1.148	1.318	1.198	1.392	1.349
4674	dav. Förderung für Junglandwirte - gültig ab WJ 15/16	€ / Betrieb	28	8	0	0	37
4680	dar. Ausgleichszulage	€ / Betrieb	6.221	7.433	2.990	10.272	8.351
4690	dar. für umweltger. Agrarprod.	€ / Betrieb	9.142	7.361	3.048	10.038	8.418
4698	dar. sonstige Zuschüsse	€ / Betrieb	562	762	604	725	1.087
4520	dar. aufwandsbezogene Zahlungen	€ / Betrieb	22.411	28.200	17.429	38.582	23.036
4560	dar. Agrardieselerstattung	€ / Betrieb	9.044	11.122	11.430	9.588	13.881
4550	dar. Investitionszuschüsse	€ / Betrieb	5.516	7.652	55	14.821	4.334
4900	dar. zeitraumfremde Erträge	€ / Betrieb	57.155	74.235	70.212	101.925	22.033
Aufwand							
5100	Materialaufwand	€ / Betrieb	3.305.228	3.037.351	2.991.357	3.094.850	2.987.511
5110	dar. Pflanzenproduktion	€ / Betrieb	132.475	165.471	182.093	159.545	152.125
5111	dar. Saat- u. Pflanzgut	€ / Betrieb	30.598	35.878	36.488	35.476	35.778
5112	dar. Düngemittel	€ / Betrieb	41.894	52.465	64.376	46.885	45.716
5113	dar. Pflanzenschutz	€ / Betrieb	38.187	47.994	59.696	42.751	40.858
5210	dar. Tierproduktion	€ / Betrieb	2.483.636	2.274.809	2.050.006	2.400.637	2.358.867
5211	dar. Tierzukauf	€ / Betrieb	902.389	814.705	295.584	1.322.177	550.896
5280	dar. Futtermittelzukauf	€ / Betrieb	1.357.816	1.225.034	1.361.331	974.532	1.541.851
5292	dar. Tierarzt	€ / Betrieb	108.419	124.339	226.908	52.354	116.758
5293	dar. Besamung	€ / Betrieb	16.751	22.587	48.713	2.796	23.726
5294	dar. sonst. bezogene Leist. Tierprod.	€ / Betrieb	57.589	54.187	66.616	34.185	77.079
5330	dar. Nebenbetr., Handel, Dienstleist.	€ / Betrieb	322.362	266.175	276.361	309.517	158.832
5350	dar. sonst. Materialaufwand	€ / Betrieb	374.380	335.306	481.570	230.375	329.303
5352	dar. Heizmat., Strom	€ / Betrieb	147.577	147.210	200.485	99.873	164.270
5354	dar. Wasser, Abwasser	€ / Betrieb	10.807	10.389	12.256	7.457	13.673
5355	dar. Treib- u. Schmierstoffe	€ / Betrieb	49.660	55.857	59.685	48.584	65.258
5357	dar. Lohnarbeit, Masch.miete	€ / Betrieb	71.993	87.125	164.655	44.136	57.280

**Veredlungsbetriebe in ausgewählten Bundesländern
Vergleich der Betriebsformen / -typen von Schweinebetrieben**

* BWA 511 Spez. Schweineaufzuchtbetr.; BWA 512 Spez. Schweinemastbetr.; BWA 513 Schweineaufzucht- und mastverbundbetr.

Blatt 4 von 5

Kenn- zahl	Bezeichnung	Maß- einheit	Veredlungs- betriebe	Schweinebetriebe			
				gesamt	BWA 511	BWA 512	BWA 513
0001	Betriebe	Anzahl	117	84	28	38	18
Aufwand							
5500	Personalaufwand (ohne BUV)	€ / Betrieb	483.984	466.679	592.649	327.754	564.010
5501	Personalaufwand (ohne BUV)	€ / eAK	28.209	28.670	27.983	29.319	29.049
5600	Betriebswirtschaftliche AfA	€ / Betrieb	303.935	287.735	358.517	246.472	264.740
5636	dar. Wirtschaftsgeb. u. baul. Anl.	€ / Betrieb	108.524	102.051	123.406	92.742	88.483
5642	dar. Maschinen u. Geräte	€ / Betrieb	92.677	74.199	96.536	67.125	54.388
5641	dar. Betriebsvorrichtungen	€ / Betrieb	68.336	80.001	110.647	58.475	77.774
5700	Sonst. betriebl. Aufwand	€ / Betrieb	425.456	412.020	491.073	335.828	449.898
5710	dar. Unterhaltung	€ / Betrieb	150.351	157.373	177.437	122.917	198.905
5715	dar. Gebäude u. baul. Anlagen	€ / Betrieb	41.695	47.755	62.343	40.181	41.054
5720	dar. techn. Anl., Masch., Fuhrp.	€ / Betrieb	108.571	109.503	115.094	82.686	157.417
5730	dar. Betriebsversicherung	€ / Betrieb	51.793	53.530	70.822	37.044	61.434
5731	dar. betriebliche Unfallversicherung	€ / Betrieb	7.818	8.047	10.007	5.744	9.861
5742	dar. Pachten	€ / Betrieb	55.578	65.235	86.698	52.353	59.046
5765	Pachtpreis / ha Pachtfläche	€ / ha	184	176	206	164	148
5764	dar. zeitraumzugehörige Vorsteuer	€ / Betrieb	130	181	225	235	0
5770	dar. zeitraumfremder Aufwand	€ / Betrieb	15.786	19.405	24.233	21.743	6.957
Unternehmensergebnis							
6000	Betriebsergebnis	€ / Betrieb	300.472	287.882	450.706	258.954	95.671
4000	Betriebliche Erträge	€ / Betrieb	4.819.076	4.491.667	4.884.302	4.263.858	4.361.830
5000	Betriebliche Aufwendungen	€ / Betrieb	4.518.604	4.203.785	4.433.596	4.004.904	4.266.159
7000	Finanzergebnis	€ / Betrieb	-91.384	-89.023	-157.337	-72.365	-17.926
7230	dar. Zinsaufwand	€ / Betrieb	97.138	91.596	129.884	61.950	94.625
7800	Steuern vom Einkommen u. Ertrag	€ / Betrieb	28.277	22.047	22.628	22.967	19.201
7900	Sonstige Steuern	€ / Betrieb	7.771	8.269	10.198	6.654	8.676
7910	Unternehmensertrag	€ / Betrieb	4.849.973	4.529.261	4.909.469	4.291.618	4.439.515
7920	Unternehmensaufwand vor Steuern	€ / Betrieb	4.648.657	4.338.670	4.626.298	4.111.683	4.370.446
Rentabilität							
9000	Gewinn/Jahresübersch. vor Steuern	€ / Betrieb	201.386	190.687	283.272	180.074	69.075
9000	Gewinn/Jahresübersch. vor Steuern	€ / ha LF	519	411	594	417	135
9004	Ordentliches Ergebnis	€ / Betrieb	171.141	155.002	265.925	140.108	13.900
9004	Ordentliches Ergebnis	€ / ha LF	441	334	558	325	27
9006	Gewinn + Personalaufwand (ohne BUV)	€ / AK	39.947	40.385	41.358	45.427	32.606
9007	Ordentliches Ergeb. + Personalaufw. (o. BUV)	€ / AK	38.184	38.193	40.539	41.852	29.764
9008	Ordentliches Ergeb. + Personalaufw. (o. BUV)	€ / Betrieb	655.125	621.681	858.574	467.862	577.911
9071	Betriebseinkommen	€ / Betrieb	828.188	797.020	1.093.677	596.273	759.351
9073	Relative Faktorentlohnung	%	114,3	112,4	123,7	113,0	92,6
9103	Ordentliche Rentabilitätsrate	%	3,5	3,4	5,4	3,3	0,3
9120	Gesamtkapitalrentabilität	%	4,6	4,2	5,9	4,1	1,7
9131	Eigenkapitalrentabilität (ohne Boden)	%	13,9	12,4	39,8	9,9	0,0
Liquidität / Stabilität							
9601	Liquidität 1. Grades	%	34	37	29	44	41
9221	Cashflow I	€ / Betrieb	478.883	478.384	649.315	424.503	326.238
9223	Cashflow III (zur Neufinanzierung verfügbar)	€ / Betrieb	138.003	110.561	20.215	188.972	85.566
9240	Kapitaldienst	€ / Betrieb	437.681	459.041	759.033	297.044	334.382
9231	Langfristige Kapitaldienstgrenze	€ / Betrieb	232.282	213.892	343.520	158.822	128.509
9232	Mittelfristige Kapitaldienstgrenze	€ / Betrieb	342.140	317.606	468.591	252.293	220.624
9233	Kurzfristige Kapitaldienstgrenze	€ / Betrieb	530.945	501.627	702.037	405.294	393.249
9241	Ausschöpf. d. langfr. Kapitaldienstgr.	%	188	215	221	187	260
9242	Ausschöpf. d. mittelfr. Kapitaldienstgr.	%	128	145	162	118	152
9243	Ausschöpf. d. kurzfr. Kapitaldienstgr.	%	82	92	108	73	85
9270	Eigenkapitalquote	%	33	34	25	41	35
9230	Eigenkapitalveränderung	€ / Betrieb	133.281	133.695	168.920	169.447	3.426
9239	Bereinigte Eigenkapitalveränderung	€ / Betrieb	135.636	122.888	214.231	97.309	34.799
9238	Bereinigte Eigenkapitalveränderung	€ / AK	7.906	7.550	10.115	8.705	1.792

**Veredlungsbetriebe in ausgewählten Bundesländern
Vergleich der Betriebsformen / -typen von Schweinebetrieben**

* BWA 511 Spez. Schweineaufzuchtbetr.; BWA 512 Spez. Schweinemastbetr.; BWA 513 Schweineaufzucht- und mastverbundbetr.

Blatt 5 von 5

Kenn- zahl	Bezeichnung	Maß- einheit	Veredlungs- betriebe	Schweinebetriebe			
				gesamt	BWA 511	BWA 512	BWA 513
0001	Betriebe	Anzahl	117	84	28	38	18
01	Umsatzerlöse Ferkel	€ / Betrieb	1.741.878,63	1.741.878,63	2.167.130,31	1.661.867,82	1.028.716,48
02	Umsatzerlöse Läufer	€ / Betrieb	742.690,99	742.690,99	1.662.086,78	285.962,71	525.497,24
03	Umsatzerlöse Mastschweine	€ / Betrieb	1.706.587,80	1.706.587,80	625.336,77	2.182.929,20	1.734.337,77
04	Umsatzerlöse Sauen	€ / Betrieb	235.109,34	235.109,34	350.897,93	50.107,89	116.328,42
05	Umsatzerlöse Legehennenhaltung	€ / Betrieb	5.104.659,26				
06	Umsatzerlöse Mastgeflügelhaltung	€ / Betrieb	2.166.836,69				
07	Verkaufte Ferkel bis 25 kg	Stück / Betrieb	36.300,02	36.300,02	49.601,48	29.414,94	19.723,85
08	Bestand Läufer	Stück / Betrieb	1.719,97	1.719,97	1.003,48	1.587,67	2.774,09
09	Bestand Läufer	VE / Betrieb	103,20	103,20	60,21	95,26	166,45
10	Verkaufte Läufer	Stück / Betrieb	12.381,58	12.381,58	28.490,86	4.642,52	8.725,31
11	Bestand Mastschweine	Stück / Betrieb	3.017,44	3.017,44	1.210,80	3.801,79	3.432,20
12	Bestand Mastschweine	VE / Betrieb	1.982,49	1.982,49	766,47	2.527,36	1.996,93
13	Verkaufte Mastschweine	Stück / Betrieb	12.390,59	12.390,59	4.790,47	15.795,97	12.480,83
14	Verkaufte Jungsauen	Stück / Betrieb	787,04	787,04	1.121,20	33,33	481,33
15	Bestand Zuchtsauen	Stück / Betrieb	1.405,95	1.405,95	1.878,67	361,35	972,89
16	Bestand Zuchtsauen	VE / Betrieb	463,96	463,96	619,96	119,25	321,06
17	Bestand Legehennen	Stück / Betrieb	158.426,29	97,00			97,00
18	Bestand Legehennen	VE / Betrieb	3.172,11	1,77			1,77
19	Bestand Mastgeflügel	Stück / Betrieb	22.833,33				
20	Bestand Mastgeflügel	VE / Betrieb	342,50				
21	Bestand Geflügel	VE / Betrieb	2.700,08	1,94			1,94
22	Bestand Geflügel (Stuttgarter Programm)	VE / Betrieb	2.861,78	1,77			1,77
23	Eier je Henne	Stück / Henne	281,86	0,00			0,00
24	Eierpreis	€ / 100 Eier	9,43				
25	Ferkelpreis 1	€ / Tier	31,26	31,26	30,91	35,53	32,30
26	Ferkelpreis 2	€ / Tier	56,05	56,05	54,54	58,12	56,29
27	Läuferpreis	€ / Tier	58,78	58,78	58,34	58,92	60,23
28	Mastschweinpreis	€ / Tier	137,73	137,73	130,54	138,20	138,96
29	Bestand Schweine je Betrieb	Stück / Betrieb	12.400,98	12.400,98	16.118,99	7.507,46	16.948,16

Veredlungsbetriebe in ausgewählten Bundesländern
Schweinebetriebe (BWA 511; 512; 513)
Identische Betriebe von 2014/15 bis 2016/17

Blatt 1 von 5

Kennzahl	Bezeichnung	Maßeinheit	2014/15	2015/16	2016/17
0001	Betriebe	Anzahl	325	325	325
Faktorausstattung					
1006	Wirtschaftliche Betriebsgröße	€ / ha LF	6.033	6.119	6.806
1030	Landw. genutzte Fläche (LF)	ha / Betrieb	111,4	113,9	114,4
1033	dar. zugepachtete LF (Netto)	ha / Betrieb	73,3	75,1	74,8
1150	Ackerfläche	% LF	91,3	91,1	90,6
1160	Dauergrünland	% LF	8,6	8,8	9,1
1056	Ertragsmesszahl	EMZ / a	36	36	36
1110	Arbeitskräfte insgesamt	AK / Betrieb	4,11	4,05	4,00
1114	AK-Besatz	AK / 100 ha LF	3,69	3,55	3,49
Produktionsstruktur					
1151	Ackerfläche (Anfang des Jahres)	ha AF / Betrieb	101,6	103,3	104,0
1210	dar. Getreide (ohne Körnermais)	ha / Betrieb	61,2	60,1	59,6
1230	dar. Ölfrüchte, Hülsenfr., Faserpflanzen	ha / Betrieb	13,1	14,2	13,7
1237	dar. Winterraps	ha / Betrieb	11,8	12,3	11,9
1240	dar. Kartoffeln	ha / Betrieb	0,0	0,0	0,0
1250	dar. Zuckerrüben	ha / Betrieb	1,1	1,1	1,1
1271	dar. Silomais	ha / Betrieb	9,6	10,2	10,4
1275	dar. sonst. Ackerfutter	ha / Betrieb	2,4	2,5	2,7
1284	dar. nachwachs. Rohstoffe / Energiepflanzen	ha / Betrieb	1,4	1,8	2,0
1300	Viehbesatz	VE / 100 ha LF	558,4	555,3	578,2
1330	dar. Rinder	Stück / Betrieb	3,6	3,6	3,7
1335	dar. Milchkühe	Stück / Betrieb	0,0	0,0	0,0
1336	dar. Mutter- und Ammenkühe	Stück / Betrieb	1,3	1,3	1,3
1339	dar. Jung- und Mastvieh	Stück / Betrieb	2,1	2,1	2,2
1350	dar. Schweine	Stück / Betrieb	2.984,1	3.074,6	3.221,9
1351	dar. Mastschweine und Läufer	Stück / Betrieb	1.114,9	1.123,4	1.187,9
1352	dar. Zuchtsauen	Stück / Betrieb	235,7	229,2	226,1
1340	dar. Schafe	Stück / Betrieb	9,1	8,7	8,2
1320	dar. Pferde	Stück / Betrieb	0,3	0,3	0,3
1391	Rauhfuttermittelverzehr	GV / Betrieb	3,6	3,5	3,6
Erträge, Leistungen, Preise					
1411	Getreide (ohne Körnermais)	dt / ha	75	71	72
1420	dar. Weizen	dt / ha	82	79	78
1426	dar. Wintergerste	dt / ha	78	73	76
1427	dar. Sommergerste	dt / ha	57	54	49
1433	dar. Roggen	dt / ha	45	45	49
1434	dar. Triticale	dt / ha	68	63	64
1465	Raps	dt / ha	46	39	36
1472	Kartoffeln	dt / ha	417	322	333
1473	Zuckerrüben	dt / ha	842	509	741
1631	Milchleistung (4 % Fett)	kg / Kuh			
1632	Milchleistung (nat. Fettgehalt)	kg / Kuh			
1612	Lebend geborene Ferkel	Ferkel / Sau	28	29	29
1511	Getreideerlös insges. (netto; o. Körnermais)	€ / dt	15,92	15,70	14,57
1520	Weizenerlös (netto)	€ / dt	16,87	16,79	15,13
1526	Wintergersteerlös (netto)	€ / dt	14,26	14,00	13,15
1527	Sommergersteerlös (netto)	€ / dt	17,20	17,88	16,70
1533	Roggenerlös (netto)	€ / dt	14,05	12,83	12,38
1534	Triticaleerlös (netto)	€ / dt	13,18	12,60	15,02
1565	Rapserlös (netto)	€ / dt	33,53	35,54	36,50
1572	Kartoffelerlös (netto)	€ / dt	9,02	11,02	11,72
1573	Zuckerrübenerlös (netto)	€ / dt	3,10	4,81	3,88
1731	Milcherlös (netto bei 4 % Fett)	€ / dt			
1732	Milcherlös (netto bei nat. Fettgehalt)	€ / dt			

Veredlungsbetriebe in ausgewählten Bundesländern
Schweinebetriebe (BWA 511; 512; 513)
Identische Betriebe von 2014/15 bis 2016/17

Blatt 2 von 5

Kennzahl	Bezeichnung	Maßeinheit	2014/15	2015/16	2016/17
0001	Betriebe	Anzahl	325	325	325
Bilanz					
2000	Summe Aktiva (Bilanzvermögen)	€ / Betrieb	1.857.192	1.854.634	1.905.862
2000	Summe Aktiva (Bilanzvermögen)	€ / ha LF	16.676	16.277	16.661
2100	Sachanlagen gesamt	€ / Betrieb	1.333.888	1.344.675	1.345.657
2111	dar. Boden	€ / Betrieb	636.904	651.435	667.607
2115	dar. Gebäude, baul. Anlagen	€ / Betrieb	352.798	374.646	366.861
2120	dar. techn. Anlagen u. Maschinen	€ / Betrieb	285.010	254.489	245.691
2130	dar. andere Anlagen insges.	€ / Betrieb	24.788	25.368	28.046
2160	dar. Anlagen im Bau, Anzahlungen	€ / Betrieb	26.833	31.168	29.974
2200	Finanzanlagen	€ / Betrieb	33.330	34.582	36.344
2211	dar. Anteile an verbund. Untern.	€ / Betrieb	12.786	12.678	14.517
2213	dar. Beteiligungen	€ / Betrieb	14.143	13.932	14.562
2300	Tiervermögen	€ / Betrieb	170.338	165.975	162.756
2320	dar. Rinder	€ / Betrieb	1.635	1.701	1.753
2330	dar. Schweine	€ / Betrieb	167.792	163.456	160.133
2400	Umlaufvermögen (ohne Tiere)	€ / Betrieb	312.373	303.479	356.055
2410	dav. Vorräte	€ / Betrieb	92.182	88.537	81.912
2412	dar. Feldinventar	€ / Betrieb	41.888	43.057	43.658
2420	dav. Finanzumlaufvermögen	€ / Betrieb	220.191	214.943	274.143
2431	dar. Forderungen aus Liefer. u. Leist.	€ / Betrieb	65.856	69.342	89.409
2450	dar. Bank, Kasse	€ / Betrieb	72.711	62.601	96.151
9041	Eigenkapital (+ 50% Sonderposten)	€ / Betrieb	1.093.201	1.063.131	1.128.944
3600	dar. Geschäftsguth., gez. Kapital	€ / Betrieb	19.849	19.839	23.779
3140	Sonderposten gesamt	€ / Betrieb	48.422	45.087	41.960
3400	Rückstellungen	€ / Betrieb	13.564	11.942	20.187
3500	Verbindlichkeiten	€ / Betrieb	717.171	748.486	726.039
3510	dar. geg. Kreditinstituten	€ / Betrieb	486.156	520.679	495.726
3521	dar. aus Lieferungen u. Leistungen	€ / Betrieb	103.876	108.380	106.379
9280	Anlagenintensität	%	59	60	57
9281	Veralterungsgrad abnutzbares Anlagenverm.	%	41	39	37
9292	Fremdkapitaldeckung II	%	110	101	108
Investitionen, Finanzierung					
8300	Bruttoinvestitionen	€ / Betrieb	137.294	88.421	110.055
8231	Zugang Boden	€ / Betrieb	7.746	7.262	18.013
8232	Zugang Wirtschaftsgeb.u.baul. Anl.	€ / Betrieb	14.907	15.398	16.811
8251	Zugang Anlagen im Bau, Anzahlung	€ / Betrieb	62.582	39.929	37.734
8241	Zugang techn. Anlagen u. Masch.	€ / Betrieb	34.215	23.676	31.494
2800	Veränderung Tiervermögen	€ / Betrieb	563	-3.999	-2.701
8400	Nettoinvestitionen	€ / Betrieb	43.969	2.816	-7.031
8401	Nettoinvestitionen	€ / AK	10.704	696	-1.759
8404	Veränderung Sachanlageverm. (o. Boden)	%	4	0	-2
9314	Nettoverbindlichkeiten	€ / Betrieb	496.979	533.543	451.896
9315	Veränd. Nettoverbindlichkeiten	€ / Betrieb	34.858	29.209	-81.416
9317	Tilg.lang- u.mittelfr.Verbindlk.geg.Kreditinst.	€ / Betrieb	59.987	52.978	70.609
9318	Tilg.von Verbindlk.ges.(incl.Verm.auseinand.)	€ / Betrieb	77.749	74.497	88.354
9319	dar. Tilgung v.Altschuld.u.Verm.auseinand.	€ / Betrieb	0	0	0
2920	Veränd. Finanzumlaufvermögen	€ / Betrieb	-10.827	-801	60.499
3822	Veränderung Sonder-AfA	€ / Betrieb	-357	-408	-285

Veredlungsbetriebe in ausgewählten Bundesländern
Schweinebetriebe (BWA 511; 512; 513)
Identische Betriebe von 2014/15 bis 2016/17

Blatt 3 von 5

Kennzahl	Bezeichnung	Maßeinheit	2014/15	2015/16	2016/17
0001	Betriebe	Anzahl	325	325	325
Gewinn- und Verlustrechnung					
Ertrag					
4010	Umsatzerlöse	€ / Betrieb	994.685	920.155	1.072.296
4100	dar. landwirtschaftl. Pflanzenprod.	€ / Betrieb	71.592	63.596	66.073
4112	dar. Getreide (ohne Körnermais)	€ / Betrieb	30.258	23.541	25.029
4120	dar. Ölfrr., Hülsenfr., Faserpfl.	€ / Betrieb	18.748	17.242	16.491
4130	dar. Kartoffeln	€ / Betrieb	138	103	123
4140	dar. Zuckerrüben	€ / Betrieb	2.899	2.560	3.146
4173	dar. nachwachs. Rohstoffe / Energiepfl.	€ / Betrieb	2.710	2.262	4.192
4200	dar. Tierproduktion	€ / Betrieb	800.322	740.420	882.509
4220	dar. Rinder	€ / Betrieb	2.035	1.606	1.721
4230	dar. Milch	€ / Betrieb	0	0	0
4240	dar. Schweine	€ / Betrieb	796.765	736.799	879.049
4260	dar. Geflügel, Eier	€ / Betrieb	141	173	189
4300	dar. Obst, Weinbau	€ / Betrieb	522	181	159
4360	dar. Nebenbetr., Handel, Dienstleist.	€ / Betrieb	121.002	113.808	121.591
4378	dar. Mieten u. Pachten	€ / Betrieb			
4379	dar. zeitraumzugehörige Ust.	€ / Betrieb			
4368	dar. Lohnarbeit, Masch.miete	€ / Betrieb	10.089	11.729	11.781
4400	Bestandsveränderungen	€ / Betrieb	1.695	-4.118	-3.059
4500	Sonst. betr. Erträge	€ / Betrieb	120.736	114.514	119.252
4510	dar. Zulagen u. Zuschüsse	€ / Betrieb	58.932	54.023	56.419
4660	dar. betriebsbezogene Zahlungen	€ / Betrieb	45.850	47.631	46.272
4670	dar. EU-Direktzahlungen (bis WJ 14/15 Betriebsprämie)	€ / Betrieb	33.098	31.890	32.135
4671	dar. Basisprämie - gültig ab WJ 15/16	€ / Betrieb		21.262	21.107
4672	dar. Greening-Prämie - gültig ab WJ 15/16	€ / Betrieb		8.950	9.295
4673	dar. Umverteilungsprämie - gültig ab WJ 15/16	€ / Betrieb		1.567	1.591
4674	dar. Förderung für Junglandwirte - gültig ab WJ 15/16	€ / Betrieb		112	141
4680	dar. Ausgleichszulage	€ / Betrieb	1.217	1.133	1.213
4690	dar. für umweltger. Agrarprod.	€ / Betrieb	4.436	3.862	4.007
4698	dar. sonstige Zuschüsse	€ / Betrieb	5.739	9.037	322
4520	dar. aufwandsbezogene Zahlungen	€ / Betrieb	12.441	5.812	8.725
4560	dar. Agrardieselerstattung	€ / Betrieb	2.941	3.306	3.415
4550	dar. Investitionszuschüsse	€ / Betrieb	7.653	493	3.078
4722	dar. Mieten u. Pachten	€ / Betrieb	6.914	7.025	
4725	dar. zeitraumzugehörige Ust.	€ / Betrieb	25.000	23.967	
4900	dar. zeitraumfremde Erträge	€ / Betrieb	9.075	6.286	18.515
Aufwand					
5100	Materialaufwand	€ / Betrieb	751.123	716.405	761.199
5110	dar. Pflanzenproduktion	€ / Betrieb	47.949	45.110	41.757
5111	dar. Saat- u. Pflanzgut	€ / Betrieb	8.923	8.706	8.776
5112	dar. Düngemittel	€ / Betrieb	16.142	14.638	13.211
5113	dar. Pflanzenschutz	€ / Betrieb	15.550	14.474	14.107
5210	dar. Tierproduktion	€ / Betrieb	562.770	540.446	585.825
5211	dar. Tierzukauf	€ / Betrieb	194.398	186.767	242.974
5280	dar. Futtermittelzukauf	€ / Betrieb	314.161	299.806	287.561
5292	dar. Tierarzt	€ / Betrieb	32.568	31.652	32.501
5293	dar. Besamung	€ / Betrieb	5.864	5.907	5.966
5294	dar. sonst. bezogene Leist. Tierprod.	€ / Betrieb	9.415	9.313	9.382
5330	dar. Nebenbetr., Handel, Dienstleist.	€ / Betrieb	52.808	49.377	49.685
5350	dar. sonst. Materialaufwand	€ / Betrieb	88.437	81.862	84.709
5352	dar. Heizmat., Strom	€ / Betrieb	36.772	34.939	34.966
5354	dar. Wasser, Abwasser	€ / Betrieb	3.568	3.951	4.243
5355	dar. Treib- u. Schmierstoffe	€ / Betrieb	17.266	14.370	14.440
5357	dar. Lohnarbeit, Masch.miete	€ / Betrieb	26.146	24.433	26.541

Veredlungsbetriebe in ausgewählten Bundesländern
Schweinebetriebe (BWA 511; 512; 513)
Identische Betriebe von 2014/15 bis 2016/17

Blatt 4 von 5

Kennzahl	Bezeichnung	Maßeinheit	2014/15	2015/16	2016/17
0001	Betriebe	Anzahl	325	325	325
Aufwand					
5500	Personalaufwand (ohne BUV)	€ / Betrieb	71.904	73.250	74.409
5501	Personalaufwand (ohne BUV)	€ / eAK	26.153	27.111	27.981
5600	Betriebswirtschaftliche AfA	€ / Betrieb	78.668	78.282	77.817
5636	dar. Wirtschaftsgeb. u. baul. Anl.	€ / Betrieb	22.187	25.715	25.790
5642	dar. Maschinen u. Geräte	€ / Betrieb	21.712	21.886	22.446
5641	dar. Betriebsvorrichtungen	€ / Betrieb	26.415	23.795	22.666
5700	Sonst. betriebl. Aufwand	€ / Betrieb	135.569	127.130	135.272
5710	dar. Unterhaltung	€ / Betrieb	37.330	34.170	36.350
5715	dar. Gebäude u. baul. Anlagen	€ / Betrieb	8.687	10.281	11.180
5720	dar. techn. Anl., Masch., Fuhrp.	€ / Betrieb	27.870	23.781	24.907
5730	dar. Betriebsversicherung	€ / Betrieb	17.564	16.942	16.695
5731	dar. betriebliche Unfallversicherung	€ / Betrieb	3.616	2.656	2.301
5742	dar. Pachten	€ / Betrieb	22.203	23.867	25.257
5765	Pachtpreis / ha Pachtfläche	€ / ha	282	298	317
5764	dar. zeitraumzugehörige Vorsteuer	€ / Betrieb	20.581	19.533	20.374
5770	dar. zeitraumfremder Aufwand	€ / Betrieb	9.250	7.236	8.938
Unternehmensergebnis					
6000	Betriebsergebnis	€ / Betrieb	80.314	36.214	140.700
4000	Betriebliche Erträge	€ / Betrieb	1.117.582	1.031.278	1.189.397
5000	Betriebliche Aufwendungen	€ / Betrieb	1.037.268	995.064	1.048.704
7000	Finanzergebnis	€ / Betrieb	-15.946	-13.288	-12.296
7230	dar. Zinsaufwand	€ / Betrieb	20.845	20.624	19.114
7600	Außerordentliches Ergebnis	€ / Betrieb	1.108	1.190	3
7800	Steuern vom Einkommen u. Ertrag	€ / Betrieb	4.149	2.213	4.967
7900	Sonstige Steuern	€ / Betrieb	2.088	2.162	2.328
7910	Unternehmensertrag	€ / Betrieb	1.125.071	1.041.174	1.196.958
7920	Unternehmensaufwand vor Steuern	€ / Betrieb	1.061.682	1.019.220	1.070.888
Rentabilität					
9000	Gewinn/Jahresübersch. vor Steuern	€ / Betrieb	63.452	21.947	126.101
9000	Gewinn/Jahresübersch. vor Steuern	€ / ha LF	570	193	1.102
9004	Ordentliches Ergebnis	€ / Betrieb	60.648	15.252	113.117
9004	Ordentliches Ergebnis	€ / ha LF	545	134	989
9006	Gewinn + Personalaufwand (ohne BUV)	€ / AK	32.953	23.534	50.165
9007	Ordentliches Ergeb. + Personalaufw. (o. BUV)	€ / AK	32.270	21.879	46.917
9008	Ordentliches Ergeb. + Personalaufw. (o. BUV)	€ / Betrieb	132.552	88.502	187.526
9071	Betriebseinkommen	€ / Betrieb	180.560	137.217	236.408
9073	Relative Faktorentlohnung	%	93,4	71,5	120,2
9103	Ordentliche Rentabilitätsrate	%	1,9	-2,4	6,0
9120	Gesamtkapitalrentabilität	%	2,3	-0,3	4,8
9131	Eigenkapitalrentabilität (ohne Boden)	%	0,9	0,0	12,3
Liquidität / Stabilität					
9601	Liquidität 1. Grades	%	35	29	47
9221	Cashflow I	€ / Betrieb	133.670	101.417	210.425
9223	Cashflow III (zur Neufinanzierung verfügbar)	€ / Betrieb	28.815	-5.779	79.023
9240	Kapitaldienst	€ / Betrieb	98.309	94.699	107.267
9231	Langfristige Kapitaldienstgrenze	€ / Betrieb	35.197	2.455	95.243
9232	Mittelfristige Kapitaldienstgrenze	€ / Betrieb	57.641	28.425	121.312
9233	Kurzfristige Kapitaldienstgrenze	€ / Betrieb	112.479	80.750	173.077
9241	Ausschöpf. d. langfr. Kapitaldienstgr.	%	279	3.858	113
9242	Ausschöpf. d. mittelfr. Kapitaldienstgr.	%	171	333	88
9243	Ausschöpf. d. kurzfr. Kapitaldienstgr.	%	87	117	62
9270	Eigenkapitalquote	%	59	57	59
9230	Eigenkapitalveränderung	€ / Betrieb	13.538	-22.636	64.807
9239	Bereinigte Eigenkapitalveränderung	€ / Betrieb	14.636	-17.748	76.330
9238	Bereinigte Eigenkapitalveränderung	€ / AK	3.563	-4.387	19.097

Veredlungsbetriebe in ausgewählten Bundesländern
Schweinebetriebe (BWA 511; 512; 513)
Identische Betriebe von 2014/15 bis 2016/17

Blatt 5 von 5

Kenn- zahl	Bezeichnung	Maß- einheit	2014/15	2015/16	2016/17
0001	Betriebe	Anzahl	325	325	325
01	Umsatzerlöse Ferkel	€ / Betrieb	497.981,49	449.827,94	613.870,27
02	Umsatzerlöse Läufer	€ / Betrieb	212.638,34	210.155,07	265.670,57
03	Umsatzerlöse Mastschweine	€ / Betrieb	488.588,34	447.985,44	518.436,34
04	Umsatzerlöse Sauen	€ / Betrieb	56.213,99	58.969,28	62.046,93
05	Umsatzerlöse Legehennenhaltung	€ / Betrieb	11.309,12	18.116,32	20.335,94
06	Umsatzerlöse Mastgeflügelhaltung	€ / Betrieb	500,85	1.930,56	493,18
07	Verkaufte Ferkel bis 25 kg	Stück / Betrieb	10.466,28	10.865,22	11.724,61
08	Bestand Läufer	Stück / Betrieb	512,54	527,79	580,88
09	Bestand Läufer	VE / Betrieb	30,75	31,67	34,85
10	Verkaufte Läufer	Stück / Betrieb	3.869,97	4.607,96	4.534,25
11	Bestand Mastschweine	Stück / Betrieb	781,72	765,73	793,18
12	Bestand Mastschweine	VE / Betrieb	565,50	563,05	572,21
13	Verkaufte Mastschweine	Stück / Betrieb	3.534,36	3.519,09	3.576,29
14	Verkaufte Jungsauen	Stück / Betrieb	589,18	719,68	532,59
15	Bestand Zuchtsauen	Stück / Betrieb	392,84	388,04	388,72
16	Bestand Zuchtsauen	VE / Betrieb	129,64	128,05	128,28
17	Bestand Legehennen	Stück / Betrieb	307,97	457,96	553,61
18	Bestand Legehennen	VE / Betrieb	6,13	9,12	11,02
19	Bestand Mastgeflügel	Stück / Betrieb			
20	Bestand Mastgeflügel	VE / Betrieb			
21	Bestand Geflügel	VE / Betrieb	6,21	9,16	8,47
22	Bestand Geflügel (Stuttgarter Programm)	VE / Betrieb	6,17	9,20	8,35
23	Eier je Henne	Stück / Henne	208,52	208,81	228,68
24	Eierpreis	€ / 100 Eier	14,18	14,10	15,86
25	Ferkelpreis 1	€ / Tier	34,30	30,65	38,12
26	Ferkelpreis 2	€ / Tier	51,57	45,45	57,69
27	Läuferpreis	€ / Tier	57,58	49,28	62,20
28	Mastschweinpreis	€ / Tier	140,75	130,08	148,19
29	Bestand Schweine je Betrieb	Stück / Betrieb	2.984,06	3.074,55	3.221,87

Veredlungsbetriebe in ausgewählten Bundesländern
Spezialisierte Schweineaufzuchtbetriebe (BWA 511)
Identische Betriebe von 2014/15 bis 2016/17

Blatt 1 von 5

Kennzahl	Bezeichnung	Maßeinheit	2014/15	2015/16	2016/17
0001	Betriebe	Anzahl	75	75	75
Faktorausstattung					
1006	Wirtschaftliche Betriebsgröße	€ / ha LF	10.897	11.265	13.890
1030	Landw. genutzte Fläche (LF)	ha / Betrieb	78,0	77,3	77,4
1033	dar. zugepachtete LF (Netto)	ha / Betrieb	56,3	55,5	54,9
1150	Ackerfläche	% LF	92,9	93,4	90,5
1160	Dauergrünland	% LF	7,0	6,6	8,3
1056	Ertragsmesszahl	EMZ / a	35	35	34
1110	Arbeitskräfte insgesamt	AK / Betrieb	6,14	6,23	6,02
1114	AK-Besatz	AK / 100 ha LF	7,87	8,06	7,78
Produktionsstruktur					
1151	Ackerfläche (Anfang des Jahres)	ha AF / Betrieb	71,5	72,9	72,2
1210	dar. Getreide (ohne Körnermais)	ha / Betrieb	43,4	42,6	40,4
1230	dar. Ölfrüchte, Hülsenfr., Faserpflanzen	ha / Betrieb	9,3	9,3	11,4
1237	dar. Winterraps	ha / Betrieb	7,9	8,3	10,7
1240	dar. Kartoffeln	ha / Betrieb	0,0	0,0	0,0
1250	dar. Zuckerrüben	ha / Betrieb	0,9	0,8	0,8
1271	dar. Silomais	ha / Betrieb	10,8	12,2	11,6
1275	dar. sonst. Ackerfutter	ha / Betrieb	2,1	1,4	1,6
1284	dar. nachwachs. Rohstoffe / Energiepflanzen	ha / Betrieb	0,2	1,2	0,9
1300	Viehbesatz	VE / 100 ha LF	1.038,3	1.038,0	937,1
1330	dar. Rinder	Stück / Betrieb	0,0	0,1	0,2
1335	dar. Milchkühe	Stück / Betrieb	0,0	0,0	0,0
1336	dar. Mutter- und Ammenkühe	Stück / Betrieb	0,0	0,0	0,1
1339	dar. Jung- und Mastvieh	Stück / Betrieb	0,0	0,0	0,1
1350	dar. Schweine	Stück / Betrieb	5.056,8	4.878,7	4.271,4
1351	dar. Mastschweine und Läufer	Stück / Betrieb	241,0	310,7	286,7
1352	dar. Zuchtsauen	Stück / Betrieb	649,7	655,2	653,2
1340	dar. Schafe	Stück / Betrieb	1,3	1,7	1,4
1320	dar. Pferde	Stück / Betrieb	0,0	0,0	0,0
1391	Rauhfuttermittel	GV / Betrieb	0,1	0,2	0,3
Erträge, Leistungen, Preise					
1411	Getreide (ohne Körnermais)	dt / ha	74	69	70
1420	dar. Weizen	dt / ha	77	71	74
1426	dar. Wintergerste	dt / ha	79	71	71
1427	dar. Sommergerste	dt / ha	60	62	47
1433	dar. Roggen	dt / ha	71	60	72
1434	dar. Triticale	dt / ha	64	63	69
1465	Raps	dt / ha	44	36	36
1472	Kartoffeln	dt / ha	113	214	161
1473	Zuckerrüben	dt / ha	735	544	613
1631	Milchleistung (4 % Fett)	kg / Kuh			
1632	Milchleistung (nat. Fettgehalt)	kg / Kuh			
1612	Lebend geborene Ferkel	Ferkel / Sau	29	30	30
1511	Getreideerlös insges.(netto; o. Körnermais)	€ / dt	15,09	15,08	14,43
1520	Weizenerlös (netto)	€ / dt	16,07	16,52	15,15
1526	Wintergersteerlös (netto)	€ / dt	14,08	14,20	12,52
1527	Sommergersteerlös (netto)	€ / dt	14,96	10,45	17,75
1533	Roggenerlös (netto)	€ / dt	15,01	12,97	14,67
1534	Triticaleerlös (netto)	€ / dt	13,14	11,92	14,26
1565	Rapselerlös (netto)	€ / dt	33,10	33,38	36,28
1572	Kartoffelerlös (netto)	€ / dt	10,01	16,50	13,49
1573	Zuckerrübenelerlös (netto)	€ / dt	3,00	3,88	3,95
1731	Milcherlös (netto bei 4 % Fett)	€ / dt			
1732	Milcherlös (netto bei nat. Fettgehalt)	€ / dt			

Veredlungsbetriebe in ausgewählten Bundesländern
Spezialisierte Schweineaufzuchtbetriebe (BWA 511)
Identische Betriebe von 2014/15 bis 2016/17

Blatt 2 von 5

Kennzahl	Bezeichnung	Maßeinheit	2014/15	2015/16	2016/17
0001	Betriebe	Anzahl	75	75	75
Bilanz					
2000	Summe Aktiva (Bilanzvermögen)	€ / Betrieb	1.950.965	1.896.927	1.928.690
2000	Summe Aktiva (Bilanzvermögen)	€ / ha LF	25.001	24.543	24.909
2100	Sachanlagen gesamt	€ / Betrieb	1.262.242	1.247.609	1.180.579
2111	dar. Boden	€ / Betrieb	370.826	375.343	384.588
2115	dar. Gebäude, baul. Anlagen	€ / Betrieb	476.012	458.998	426.477
2120	dar. techn. Anlagen u. Maschinen	€ / Betrieb	351.188	325.242	296.001
2130	dar. andere Anlagen insges.	€ / Betrieb	32.490	34.645	33.364
2160	dar. Anlagen im Bau, Anzahlungen	€ / Betrieb	26.855	48.312	35.488
2200	Finanzanlagen	€ / Betrieb	80.509	84.735	82.873
2211	dar. Anteile an verbund. Untern.	€ / Betrieb	39.244	39.037	39.037
2213	dar. Beteiligungen	€ / Betrieb	29.219	29.322	29.782
2300	Tiervermögen	€ / Betrieb	252.878	247.077	245.326
2320	dar. Rinder	€ / Betrieb	0	100	138
2330	dar. Schweine	€ / Betrieb	252.801	246.895	245.116
2400	Umlaufvermögen (ohne Tiere)	€ / Betrieb	348.481	311.907	416.064
2410	dav. Vorräte	€ / Betrieb	102.913	90.729	72.776
2412	dar. Feldinventar	€ / Betrieb	29.675	30.053	30.101
2420	dav. Finanzumlaufvermögen	€ / Betrieb	245.568	221.178	343.288
2431	dar. Forderungen aus Liefer. u. Leist.	€ / Betrieb	64.706	69.718	107.860
2450	dar. Bank, Kasse	€ / Betrieb	76.311	54.175	131.534
9041	Eigenkapital (+ 50% Sonderposten)	€ / Betrieb	831.940	756.919	859.896
3600	dar. Geschäftsguth., gez. Kapital	€ / Betrieb	34.851	34.851	34.241
3140	Sonderposten gesamt	€ / Betrieb	51.823	46.358	46.140
3400	Rückstellungen	€ / Betrieb	14.418	13.107	34.480
3500	Verbindlichkeiten	€ / Betrieb	1.062.023	1.087.253	996.179
3510	dar. geg. Kreditinstituten	€ / Betrieb	763.759	788.513	712.023
3521	dar. aus Lieferungen u. Leistungen	€ / Betrieb	137.162	146.074	128.149
9280	Anlagenintensität	%	61	62	56
9281	Veralterungsgrad abnutzbares Anlagenverm.	%	42	40	35
9292	Fremdkapitaldeckung II	%	96	89	101
Investitionen, Finanzierung					
8300	Bruttoinvestitionen	€ / Betrieb	180.931	83.542	52.323
8231	Zugang Boden	€ / Betrieb	3.016	5.618	9.305
8232	Zugang Wirtschaftsgeb.u.baul. Anl.	€ / Betrieb	1.597	9.673	327
8251	Zugang Anlagen im Bau, Anzahlung	€ / Betrieb	97.392	50.010	22.325
8241	Zugang techn. Anlagen u. Masch.	€ / Betrieb	30.929	21.764	24.130
2800	Veränderung Tiervermögen	€ / Betrieb	3.825	-5.212	-1.807
8400	Nettoinvestitionen	€ / Betrieb	72.964	-25.335	-84.318
8401	Nettoinvestitionen	€ / AK	11.875	-4.068	-14.004
8404	Veränderung Sachanlageverm. (o. Boden)	%	4	-2	-8
9314	Nettoverbindlichkeiten	€ / Betrieb	816.455	866.075	652.891
9315	Veränd. Nettoverbindlichkeiten	€ / Betrieb	102.100	48.697	-210.524
9317	Tilg.lang- u.mittelfr.Verbindlk.geg.Kreditinst.	€ / Betrieb	102.959	67.455	131.151
9318	Tilg.von Verbindlk.ges.(incl.Verm.auseinand.)	€ / Betrieb	135.306	94.022	162.331
9319	dar. Tilgung v.Alschuld.u.Verm.auseinand.	€ / Betrieb	0	0	0
2920	Veränd. Finanzumlaufvermögen	€ / Betrieb	-49.234	-24.134	119.027
3822	Veränderung Sonder-AfA	€ / Betrieb	-331	-245	-396

**Veredlungsbetriebe in ausgewählten Bundesländern
Spezialisierte Schweineaufzuchtbetriebe (BWA 511)
Identische Betriebe von 2014/15 bis 2016/17**

Blatt 3 von 5

Kennzahl	Bezeichnung	Maßeinheit	2014/15	2015/16	2016/17
0001	Betriebe	Anzahl	75	75	75
Gewinn- und Verlustrechnung					
Ertrag					
4010	Umsatzerlöse	€/ Betrieb	1.250.105	1.109.100	1.290.487
4100	dar. landwirtschaftl. Pflanzenprod.	€/ Betrieb	58.038	51.333	56.722
4112	dar. Getreide (ohne Körnermais)	€/ Betrieb	27.058	21.924	21.303
4120	dar. Ölfrr., Hülsenfr., Faserpfl.	€/ Betrieb	12.073	9.315	14.330
4130	dar. Kartoffeln	€/ Betrieb	3	2	6
4140	dar. Zuckerrüben	€/ Betrieb	1.922	1.674	1.990
4173	dar. nachwachs. Rohstoffe / Energiepfl.	€/ Betrieb	189	2.336	4.224
4200	dar. Tierproduktion	€/ Betrieb	1.031.872	894.237	1.086.648
4220	dar. Rinder	€/ Betrieb	0	0	17
4230	dar. Milch	€/ Betrieb	0	0	0
4240	dar. Schweine	€/ Betrieb	1.031.052	893.053	1.085.299
4260	dar. Geflügel, Eier	€/ Betrieb	0	0	0
4300	dar. Obst, Weinbau	€/ Betrieb	5	0	1
4360	dar. Nebenbetr., Handel, Dienstleist.	€/ Betrieb	163.300	162.663	146.126
4378	dar. Mieten u. Pachten	€/ Betrieb			
4379	dar. zeitraumzugehörige Ust.	€/ Betrieb			
4368	dar. Lohnarbeit, Masch.miete	€/ Betrieb	16.101	20.323	20.355
4400	Bestandsveränderungen	€/ Betrieb	6.204	-3.936	-6.500
4500	Sonst. betr. Erträge	€/ Betrieb	104.150	100.846	116.221
4510	dar. Zulagen u. Zuschüsse	€/ Betrieb	46.156	43.589	49.093
4660	dar. betriebsbezogene Zahlungen	€/ Betrieb	27.394	37.531	37.602
4670	dar. EU-Direktzahlungen (bis WJ 14/15 Betriebsprämie)	€/ Betrieb	21.239	20.834	22.145
4671	dav. Basisprämie - gültig ab WJ 15/16	€/ Betrieb		13.350	14.173
4672	dav. Greening-Prämie - gültig ab WJ 15/16	€/ Betrieb		6.147	6.441
4673	dav. Umverteilungsprämie - gültig ab WJ 15/16	€/ Betrieb		1.293	1.443
4674	dav. Förderung für Junglandwirte - gültig ab WJ 15/16	€/ Betrieb		43	88
4680	dar. Ausgleichszulage	€/ Betrieb	968	986	1.019
4690	dar. für umweltger. Agrarprod.	€/ Betrieb	2.272	909	999
4698	dar. sonstige Zuschüsse	€/ Betrieb	605	14.424	513
4520	dar. aufwandsbezogene Zahlungen	€/ Betrieb	18.431	5.041	7.912
4560	dar. Agrardieselerstattung	€/ Betrieb	1.958	2.280	2.217
4550	dar. Investitionszuschüsse	€/ Betrieb	14.598	452	4.273
4722	dar. Mieten u. Pachten	€/ Betrieb	6.805	7.012	
4725	dar. zeitraumzugehörige Ust.	€/ Betrieb	18.619	17.528	
4900	dar. zeitraumfremde Erträge	€/ Betrieb	8.694	5.114	25.351
Aufwand					
5100	Materialaufwand	€/ Betrieb	885.873	847.131	821.647
5110	dar. Pflanzenproduktion	€/ Betrieb	37.513	34.332	32.559
5111	dar. Saat- u. Pflanzgut	€/ Betrieb	6.617	6.393	6.291
5112	dar. Düngemittel	€/ Betrieb	12.486	10.598	10.553
5113	dar. Pflanzenschutz	€/ Betrieb	10.866	9.883	9.612
5210	dar. Tierproduktion	€/ Betrieb	649.983	615.495	595.448
5211	dar. Tierzukauf	€/ Betrieb	94.373	81.466	75.827
5280	dar. Futtermittelzukauf	€/ Betrieb	438.631	420.788	400.307
5292	dar. Tierarzt	€/ Betrieb	73.928	69.702	75.192
5293	dar. Besamung	€/ Betrieb	16.059	16.690	17.218
5294	dar. sonst. bezogene Leist. Tierprod.	€/ Betrieb	14.279	13.452	13.393
5330	dar. Nebenbetr., Handel, Dienstleist.	€/ Betrieb	60.557	66.336	63.653
5350	dar. sonst. Materialaufwand	€/ Betrieb	138.433	132.524	131.035
5352	dar. Heizmat., Strom	€/ Betrieb	63.744	62.417	61.081
5354	dar. Wasser, Abwasser	€/ Betrieb	4.393	4.630	5.078
5355	dar. Treib- u. Schmierstoffe	€/ Betrieb	12.985	11.809	10.977
5357	dar. Lohnarbeit, Masch.miete	€/ Betrieb	51.146	48.693	48.319

**Veredlungsbetriebe in ausgewählten Bundesländern
Spezialisierte Schweineaufzuchtbetriebe (BWA 511)
Identische Betriebe von 2014/15 bis 2016/17**

Blatt 4 von 5

Kennzahl	Bezeichnung	Maßeinheit	2014/15	2015/16	2016/17
0001	Betriebe	Anzahl	75	75	75
Aufwand					
5500	Personalaufwand (ohne BUV)	€ / Betrieb	123.844	126.959	130.080
5501	Personalaufwand (ohne BUV)	€ / eAK	24.959	25.097	26.716
5600	Betriebswirtschaftliche AfA	€ / Betrieb	102.193	101.065	96.574
5636	dar. Wirtschaftsgeb. u. baul. Anl.	€ / Betrieb	27.925	31.504	31.406
5642	dar. Maschinen u. Geräte	€ / Betrieb	28.542	27.959	26.154
5641	dar. Betriebsvorrichtungen	€ / Betrieb	31.547	31.961	29.488
5700	Sonst. betriebl. Aufwand	€ / Betrieb	147.256	135.672	147.998
5710	dar. Unterhaltung	€ / Betrieb	44.483	41.355	45.182
5715	dar. Gebäude u. baul. Anlagen	€ / Betrieb	11.057	15.632	16.601
5720	dar. techn. Anl., Masch., Fuhrp.	€ / Betrieb	31.945	25.701	28.506
5730	dar. Betriebsversicherung	€ / Betrieb	24.119	23.684	24.005
5731	dar. betriebliche Unfallversicherung	€ / Betrieb	4.258	3.266	3.345
5742	dar. Pachten	€ / Betrieb	15.141	16.753	17.042
5765	Pachtpreis / ha Pachtfläche	€ / ha	247	276	291
5764	dar. zeitraumzugehörige Vorsteuer	€ / Betrieb	14.875	14.200	14.928
5770	dar. zeitraumfremder Aufwand	€ / Betrieb	7.486	7.126	8.950
Unternehmensergebnis					
6000	Betriebsergebnis	€ / Betrieb	103.058	-1.939	207.048
4000	Betriebliche Erträge	€ / Betrieb	1.362.244	1.208.907	1.403.346
5000	Betriebliche Aufwendungen	€ / Betrieb	1.259.186	1.210.846	1.196.297
7000	Finanzergebnis	€ / Betrieb	-29.880	-27.659	-23.620
7230	dar. Zinsaufwand	€ / Betrieb	35.775	34.749	33.154
7600	Außerordentliches Ergebnis	€ / Betrieb	-1.863	4.726	0
7800	Steuern vom Einkommen u. Ertrag	€ / Betrieb	2.796	2.003	7.882
7900	Sonstige Steuern	€ / Betrieb	2.439	2.760	2.763
7910	Unternehmensertrag	€ / Betrieb	1.368.202	1.223.041	1.414.418
7920	Unternehmensaufwand vor Steuern	€ / Betrieb	1.299.327	1.250.673	1.233.753
Rentabilität					
9000	Gewinn/Jahresübersch. vor Steuern	€ / Betrieb	68.876	-27.631	180.703
9000	Gewinn/Jahresübersch. vor Steuern	€ / ha LF	883	-358	2.334
9004	Ordentliches Ergebnis	€ / Betrieb	68.043	-34.734	156.886
9004	Ordentliches Ergebnis	€ / ha LF	872	-449	2.026
9006	Gewinn + Personalaufwand (ohne BUV)	€ / AK	31.365	15.950	51.618
9007	Ordentliches Ergeb. + Personalaufw. (o. BUV)	€ / AK	31.230	14.809	47.663
9008	Ordentliches Ergeb. + Personalaufw. (o. BUV)	€ / Betrieb	191.887	92.225	286.966
9071	Betriebseinkommen	€ / Betrieb	248.153	147.374	342.151
9073	Relative Faktorentlohnung	%	104,0	61,6	138,7
9103	Ordentliche Rentabilitätsrate	%	2,5	-5,8	8,6
9120	Gesamtkapitalrentabilität	%	3,5	-1,9	8,0
9131	Eigenkapitalrentabilität (ohne Boden)	%	5,8	0,0	23,8
Liquidität / Stabilität					
9601	Liquidität 1. Grades	%	26	20	52
9221	Cashflow I	€ / Betrieb	132.819	89.153	291.475
9223	Cashflow III (zur Neufinanzierung verfügbar)	€ / Betrieb	-29.361	-27.818	93.089
9240	Kapitaldienst	€ / Betrieb	170.607	127.550	195.122
9231	Langfristige Kapitaldienstgrenze	€ / Betrieb	62.511	-28.483	165.448
9232	Mittelfristige Kapitaldienstgrenze	€ / Betrieb	90.963	3.497	197.331
9233	Kurzfristige Kapitaldienstgrenze	€ / Betrieb	158.781	72.564	262.022
9241	Ausschöpf. d. langfr. Kapitaldienstgr.	%	273	<Null	118
9242	Ausschöpf. d. mittelfr. Kapitaldienstgr.	%	188	3.648	99
9243	Ausschöpf. d. kurzfr. Kapitaldienstgr.	%	107	176	74
9270	Eigenkapitalquote	%	43	40	45
9230	Eigenkapitalveränderung	€ / Betrieb	-22.377	-71.168	99.338
9239	Bereinigte Eigenkapitalveränderung	€ / Betrieb	27.211	-62.011	132.656
9238	Bereinigte Eigenkapitalveränderung	€ / AK	4.429	-9.957	22.033

Veredlungsbetriebe in ausgewählten Bundesländern
Spezialisierte Schweineaufzuchtbetriebe (BWA 511)
Identische Betriebe von 2014/15 bis 2016/17

Blatt 5 von 5

Kennzahl	Bezeichnung	Maßeinheit	2014/15	2015/16	2016/17
0001	Betriebe	Anzahl	75	75	75
01	Umsatzerlöse Ferkel	€ / Betrieb	785.439,45	655.157,39	818.601,95
02	Umsatzerlöse Läufer	€ / Betrieb	505.020,95	473.380,74	569.971,01
03	Umsatzerlöse Mastschweine	€ / Betrieb	135.890,16	105.494,68	124.336,29
04	Umsatzerlöse Sauen	€ / Betrieb	68.484,78	72.326,23	82.842,87
05	Umsatzerlöse Legehennenhaltung	€ / Betrieb	0,00		
06	Umsatzerlöse Mastgeflügelhaltung	€ / Betrieb			
07	Verkaufte Ferkel bis 25 kg	Stück / Betrieb	17.137,90	16.642,35	16.488,39
08	Bestand Läufer	Stück / Betrieb	154,84	281,74	216,56
09	Bestand Läufer	VE / Betrieb	9,29	16,90	12,99
10	Verkaufte Läufer	Stück / Betrieb	8.945,40	10.954,86	10.020,58
11	Bestand Mastschweine	Stück / Betrieb	248,18	204,82	241,38
12	Bestand Mastschweine	VE / Betrieb	156,82	142,37	173,96
13	Verkaufte Mastschweine	Stück / Betrieb	980,12	889,83	1.087,22
14	Verkaufte Jungsauen	Stück / Betrieb	247,40	330,07	356,29
15	Bestand Zuchtsauen	Stück / Betrieb	658,44	664,05	662,02
16	Bestand Zuchtsauen	VE / Betrieb	217,28	219,14	218,47
17	Bestand Legehennen	Stück / Betrieb	0,03		
18	Bestand Legehennen	VE / Betrieb	0,00		
19	Bestand Mastgeflügel	Stück / Betrieb			
20	Bestand Mastgeflügel	VE / Betrieb			
21	Bestand Geflügel	VE / Betrieb	0,00		
22	Bestand Geflügel (Stuttgarter Programm)	VE / Betrieb	0,00		
23	Eier je Henne	Stück / Henne	0,00		
24	Eierpreis	€ / 100 Eier			
25	Ferkelpreis 1	€ / Tier	34,36	31,03	38,73
26	Ferkelpreis 2	€ / Tier	50,79	43,60	55,79
27	Läuferpreis	€ / Tier	58,71	49,10	59,07
28	Mastschweinpreis	€ / Tier	148,79	127,23	130,24
29	Bestand Schweine je Betrieb	Stück / Betrieb	5.056,82	4.878,74	4.271,43

Veredlungsbetriebe in ausgewählten Bundesländern
Spezialisierte Schweinemastbetriebe (BWA 512)
Identische Betriebe von 2014/15 bis 2016/17

Blatt 1 von 5

Kennzahl	Bezeichnung	Maßeinheit	2014/15	2015/16	2016/17
0001	Betriebe	Anzahl	126	126	126
Faktorausstattung					
1006	Wirtschaftliche Betriebsgröße	€ / ha LF	4.911	4.625	4.920
1030	Landw. genutzte Fläche (LF)	ha / Betrieb	123,2	125,4	124,6
1033	dar. zugepachtete LF (Netto)	ha / Betrieb	70,4	71,4	69,9
1150	Ackerfläche	% LF	91,8	91,7	91,7
1160	Dauergrünland	% LF	8,1	8,3	8,2
1056	Ertragsmesszahl	EMZ / a	36	36	36
1110	Arbeitskräfte insgesamt	AK / Betrieb	3,32	3,22	3,25
1114	AK-Besatz	AK / 100 ha LF	2,70	2,57	2,61
Produktionsstruktur					
1151	Ackerfläche (Anfang des Jahres)	ha AF / Betrieb	113,0	113,6	114,7
1210	dar. Getreide (ohne Körnermais)	ha / Betrieb	66,1	64,6	65,6
1230	dar. Ölfrüchte, Hülsenfr., Faserpflanzen	ha / Betrieb	12,9	14,5	13,2
1237	dar. Winterraps	ha / Betrieb	11,6	12,1	10,5
1240	dar. Kartoffeln	ha / Betrieb	0,0	0,0	0,0
1250	dar. Zuckerrüben	ha / Betrieb	1,3	1,1	1,0
1271	dar. Silomais	ha / Betrieb	9,4	9,5	8,9
1275	dar. sonst. Ackerfutter	ha / Betrieb	2,7	2,3	2,2
1284	dar. nachwachs. Rohstoffe / Energiepflanzen	ha / Betrieb	0,7	0,6	1,1
1300	Viehbesatz	VE / 100 ha LF	461,6	438,4	462,5
1330	dar. Rinder	Stück / Betrieb	4,1	4,5	4,5
1335	dar. Milchkühe	Stück / Betrieb	0,0	0,0	0,0
1336	dar. Mutter- und Ammenkühe	Stück / Betrieb	1,1	1,3	1,3
1339	dar. Jung- und Mastvieh	Stück / Betrieb	2,6	3,0	2,9
1350	dar. Schweine	Stück / Betrieb	2.154,5	2.022,0	2.135,8
1351	dar. Mastschweine und Läufer	Stück / Betrieb	1.698,9	1.679,7	1.752,2
1352	dar. Zuchtsauen	Stück / Betrieb	2,7	2,7	2,7
1340	dar. Schafe	Stück / Betrieb	1,3	1,3	1,2
1320	dar. Pferde	Stück / Betrieb	0,6	0,6	0,6
1391	Rauhfuttermittelverzehr	GV / Betrieb	3,5	3,7	3,8
Erträge, Leistungen, Preise					
1411	Getreide (ohne Körnermais)	dt / ha	73	71	70
1420	dar. Weizen	dt / ha	84	83	77
1426	dar. Wintergerste	dt / ha	78	72	77
1427	dar. Sommergerste	dt / ha	54	49	50
1433	dar. Roggen	dt / ha	30	37	38
1434	dar. Triticale	dt / ha	64	60	61
1465	Raps	dt / ha	45	39	35
1472	Kartoffeln	dt / ha	272	184	203
1473	Zuckerrüben	dt / ha	831	600	698
1631	Milchleistung (4 % Fett)	kg / Kuh			
1632	Milchleistung (nat. Fettgehalt)	kg / Kuh			
1612	Lebend geborene Ferkel	Ferkel / Sau	25	27	24
1511	Getreideerlös insges. (netto; o. Körnermais)	€ / dt	16,85	15,99	14,73
1520	Weizenerlös (netto)	€ / dt	17,43	16,80	15,28
1526	Wintergersteerlös (netto)	€ / dt	15,02	14,30	13,31
1527	Sommergersteerlös (netto)	€ / dt	20,80	20,91	22,14
1533	Roggenerlös (netto)	€ / dt	12,62	13,11	10,83
1534	Triticaleerlös (netto)	€ / dt	13,90	10,21	16,07
1565	Rapselerlös (netto)	€ / dt	33,99	36,55	36,30
1572	Kartoffelerlös (netto)	€ / dt	12,86	27,89	32,78
1573	Zuckerrübenelerlös (netto)	€ / dt	3,31	4,31	3,91
1731	Milcherlös (netto bei 4 % Fett)	€ / dt			
1732	Milcherlös (netto bei nat. Fettgehalt)	€ / dt			

Veredlungsbetriebe in ausgewählten Bundesländern
Spezialisierte Schweinemastbetriebe (BWA 512)
Identische Betriebe von 2014/15 bis 2016/17

Blatt 2 von 5

Kennzahl	Bezeichnung	Maßeinheit	2014/15	2015/16	2016/17
0001	Betriebe	Anzahl	126	126	126
Bilanz					
2000	Summe Aktiva (Bilanzvermögen)	€ / Betrieb	1.928.830	1.915.150	1.971.513
2000	Summe Aktiva (Bilanzvermögen)	€ / ha LF	15.656	15.276	15.817
2100	Sachanlagen gesamt	€ / Betrieb	1.435.421	1.429.052	1.446.065
2111	dar. Boden	€ / Betrieb	846.065	863.084	886.478
2115	dar. Gebäude, baul. Anlagen	€ / Betrieb	277.892	311.468	298.352
2120	dar. techn. Anlagen u. Maschinen	€ / Betrieb	271.715	205.872	201.070
2130	dar. andere Anlagen insges.	€ / Betrieb	23.446	25.548	28.929
2160	dar. Anlagen im Bau, Anzahlungen	€ / Betrieb	6.893	13.696	21.825
2200	Finanzanlagen	€ / Betrieb	15.477	15.633	18.770
2211	dar. Anteile an verbund. Untern.	€ / Betrieb	2.124	1.961	4.324
2213	dar. Beteiligungen	€ / Betrieb	8.524	7.723	8.881
2300	Tiervermögen	€ / Betrieb	130.643	132.585	133.427
2320	dar. Rinder	€ / Betrieb	1.742	2.056	2.087
2330	dar. Schweine	€ / Betrieb	127.946	129.654	130.436
2400	Umlaufvermögen (ohne Tiere)	€ / Betrieb	343.114	334.493	369.774
2410	dav. Vorräte	€ / Betrieb	102.641	99.290	95.281
2412	dar. Feldinventar	€ / Betrieb	46.927	47.440	47.736
2420	dav. Finanzumlaufvermögen	€ / Betrieb	240.473	235.203	274.493
2431	dar. Forderungen aus Liefer. u. Leist.	€ / Betrieb	72.748	70.119	86.874
2450	dar. Bank, Kasse	€ / Betrieb	78.745	80.413	96.091
9041	Eigenkapital (+ 50% Sonderposten)	€ / Betrieb	1.253.915	1.244.753	1.294.074
3600	dar. Geschäftsguth., gez. Kapital	€ / Betrieb	15.796	15.786	26.308
3140	Sonderposten gesamt	€ / Betrieb	45.012	40.801	39.384
3400	Rückstellungen	€ / Betrieb	11.899	11.407	16.481
3500	Verbindlichkeiten	€ / Betrieb	633.618	632.356	634.206
3510	dar. geg. Kreditinstituten	€ / Betrieb	412.990	416.533	406.162
3521	dar. aus Lieferungen u. Leistungen	€ / Betrieb	87.167	81.020	96.985
9280	Anlagenintensität	%	55	55	53
9281	Veralterungsgrad abnutzbares Anlagenverm.	%	38	36	35
9292	Fremdkapitaldeckung II	%	118	108	113
Investitionen, Finanzierung					
8300	Bruttoinvestitionen	€ / Betrieb	83.201	69.564	149.340
8231	Zugang Boden	€ / Betrieb	7.818	7.180	27.385
8232	Zugang Wirtschaftsgeb.u.baul. Anl.	€ / Betrieb	31.469	8.533	40.760
8251	Zugang Anlagen im Bau, Anzahlung	€ / Betrieb	19.774	26.437	32.340
8241	Zugang techn. Anlagen u. Masch.	€ / Betrieb	27.340	16.502	35.331
2800	Veränderung Tiervermögen	€ / Betrieb	-11.813	1.725	1.074
8400	Nettoinvestitionen	€ / Betrieb	-14.513	-7.011	16.864
8401	Nettoinvestitionen	€ / AK	-4.371	-2.176	5.190
8404	Veränderung Sachanlageverm. (o. Boden)	%	-2	-4	-1
9314	Nettoverbindlichkeiten	€ / Betrieb	393.145	397.153	359.713
9315	Veränd. Nettoverbindlichkeiten	€ / Betrieb	-16.530	-201	-41.952
9317	Tilg.lang- u.mittelfr.Verbindlk.geg.Kreditinst.	€ / Betrieb	54.123	48.204	60.516
9318	Tilg.von Verbindlk.ges.(incl.Verm.auseinand.)	€ / Betrieb	72.618	71.906	75.387
9319	dar. Tilgung v.Altschuld.u.Verm.auseinand.	€ / Betrieb	0	0	0
2920	Veränd. Finanzumlaufvermögen	€ / Betrieb	15.164	5.571	44.077
3822	Veränderung Sonder-AfA	€ / Betrieb	-376	-340	-328

Veredlungsbetriebe in ausgewählten Bundesländern
Spezialisierte Schweinemastbetriebe (BWA 512)
Identische Betriebe von 2014/15 bis 2016/17

Blatt 3 von 5

Kennzahl	Bezeichnung	Maßeinheit	2014/15	2015/16	2016/17
0001	Betriebe	Anzahl	126	126	126
Gewinn- und Verlustrechnung					
Ertrag					
4010	Umsatzerlöse	€ / Betrieb	998.920	953.623	1.125.502
4100	dar. landwirtschaftl. Pflanzenprod.	€ / Betrieb	72.618	65.680	65.332
4112	dar. Getreide (ohne Körnermais)	€ / Betrieb	29.149	23.971	24.913
4120	dar. Ölfrr., Hülsenfr., Faserpfl.	€ / Betrieb	17.708	16.818	14.665
4130	dar. Kartoffeln	€ / Betrieb	133	68	85
4140	dar. Zuckerrüben	€ / Betrieb	3.455	2.763	2.655
4173	dar. nachwachs. Rohstoffe / Energiepfl.	€ / Betrieb	2.335	547	4.071
4200	dar. Tierproduktion	€ / Betrieb	795.695	749.606	917.794
4220	dar. Rinder	€ / Betrieb	2.531	1.625	2.199
4230	dar. Milch	€ / Betrieb	0	0	0
4240	dar. Schweine	€ / Betrieb	791.830	746.747	913.978
4260	dar. Geflügel, Eier	€ / Betrieb	363	447	488
4300	dar. Obst, Weinbau	€ / Betrieb	1.280	417	371
4360	dar. Nebenbetr., Handel, Dienstleist.	€ / Betrieb	126.060	134.392	138.985
4378	dar. Mieten u. Pachten	€ / Betrieb			
4379	dar. zeitraumzugehörige Ust.	€ / Betrieb			
4368	dar. Lohnarbeit, Masch.miete	€ / Betrieb	6.663	7.810	9.107
4400	Bestandsveränderungen	€ / Betrieb	-10.219	3.133	319
4500	Sonst. betr. Erträge	€ / Betrieb	136.851	133.536	143.405
4510	dar. Zulagen u. Zuschüsse	€ / Betrieb	67.895	63.900	68.343
4660	dar. betriebsbezogene Zahlungen	€ / Betrieb	57.661	56.085	55.200
4670	dar. EU-Direktzahlungen (bis WJ 14/15 Betriebsprämie)	€ / Betrieb	37.409	35.500	35.106
4671	dav. Basisprämie - gültig ab WJ 15/16	€ / Betrieb		24.407	23.662
4672	dav. Greening-Prämie - gültig ab WJ 15/16	€ / Betrieb		9.370	9.666
4673	dav. Umverteilungsprämie - gültig ab WJ 15/16	€ / Betrieb		1.571	1.635
4674	dav. Förderung für Junglandwirte - gültig ab WJ 15/16	€ / Betrieb		152	143
4680	dar. Ausgleichszulage	€ / Betrieb	1.281	1.177	1.346
4690	dar. für umweltger. Agrarprod.	€ / Betrieb	4.839	4.579	4.430
4698	dar. sonstige Zuschüsse	€ / Betrieb	14.017	14.287	218
4520	dar. aufwandsbezogene Zahlungen	€ / Betrieb	9.021	7.387	12.684
4560	dar. Agrardieselerstattung	€ / Betrieb	3.250	3.596	3.926
4550	dar. Investitionszuschüsse	€ / Betrieb	2.725	794	4.707
4722	dar. Mieten u. Pachten	€ / Betrieb	6.489	6.771	
4725	dar. zeitraumzugehörige Ust.	€ / Betrieb	31.796	30.243	
4900	dar. zeitraumfremde Erträge	€ / Betrieb	9.769	7.429	25.568
Aufwand					
5100	Materialaufwand	€ / Betrieb	796.195	782.418	891.631
5110	dar. Pflanzenproduktion	€ / Betrieb	50.581	48.925	44.612
5111	dar. Saat- u. Pflanzgut	€ / Betrieb	10.151	9.760	9.843
5112	dar. Düngemittel	€ / Betrieb	16.977	15.343	14.011
5113	dar. Pflanzenschutz	€ / Betrieb	16.065	15.949	14.915
5210	dar. Tierproduktion	€ / Betrieb	629.169	607.832	734.662
5211	dar. Tierzukauf	€ / Betrieb	323.918	321.432	437.112
5280	dar. Futtermittelzukauf	€ / Betrieb	283.266	263.432	273.418
5292	dar. Tierarzt	€ / Betrieb	12.143	11.653	12.095
5293	dar. Besamung	€ / Betrieb	149	179	124
5294	dar. sonst. bezogene Leist. Tierprod.	€ / Betrieb	6.980	7.397	7.389
5330	dar. Nebenbetr., Handel, Dienstleist.	€ / Betrieb	49.768	64.974	47.599
5350	dar. sonst. Materialaufwand	€ / Betrieb	67.878	60.585	65.672
5352	dar. Heizmat., Strom	€ / Betrieb	27.690	24.673	25.320
5354	dar. Wasser, Abwasser	€ / Betrieb	2.972	3.127	3.511
5355	dar. Treib- u. Schmierstoffe	€ / Betrieb	18.667	15.280	16.107
5357	dar. Lohnarbeit, Masch.miete	€ / Betrieb	16.643	15.003	17.658

Veredlungsbetriebe in ausgewählten Bundesländern
Spezialisierte Schweinemastbetriebe (BWA 512)
Identische Betriebe von 2014/15 bis 2016/17

Blatt 4 von 5

Kennzahl	Bezeichnung	Maßeinheit	2014/15	2015/16	2016/17
0001	Betriebe	Anzahl	126	126	126
Aufwand					
5500	Personalaufwand (ohne BUV)	€ / Betrieb	52.410	54.080	55.578
5501	Personalaufwand (ohne BUV)	€ / eAK	26.512	28.915	29.428
5600	Betriebswirtschaftliche AfA	€ / Betrieb	73.159	71.163	71.919
5636	dar. Wirtschaftsgeb. u. baul. Anl.	€ / Betrieb	19.383	25.359	25.419
5642	dar. Maschinen u. Geräte	€ / Betrieb	21.329	21.554	22.397
5641	dar. Betriebsvorrichtungen	€ / Betrieb	26.418	18.820	18.310
5700	Sonst. betriebl. Aufwand	€ / Betrieb	137.324	130.050	134.797
5710	dar. Unterhaltung	€ / Betrieb	37.922	36.593	33.824
5715	dar. Gebäude u. baul. Anlagen	€ / Betrieb	7.608	12.296	10.908
5720	dar. techn. Anl., Masch., Fuhrp.	€ / Betrieb	30.216	24.194	22.816
5730	dar. Betriebsversicherung	€ / Betrieb	15.550	14.534	14.193
5731	dar. betriebliche Unfallversicherung	€ / Betrieb	3.314	2.309	1.877
5742	dar. Pachten	€ / Betrieb	23.680	24.604	25.915
5765	Pachtpreis / ha Pachtfläche	€ / ha	312	321	343
5764	dar. zeitraumzugehörige Vorsteuer	€ / Betrieb	26.302	24.851	26.799
5770	dar. zeitraumfremder Aufwand	€ / Betrieb	9.261	7.183	7.474
Unternehmensergebnis					
6000	Betriebsergebnis	€ / Betrieb	66.606	52.730	115.792
4000	Betriebliche Erträge	€ / Betrieb	1.125.693	1.090.441	1.269.700
5000	Betriebliche Aufwendungen	€ / Betrieb	1.059.087	1.037.711	1.153.925
7000	Finanzergebnis	€ / Betrieb	-12.866	-9.046	-9.329
7230	dar. Zinsaufwand	€ / Betrieb	17.237	16.156	14.513
7600	Außerordentliches Ergebnis	€ / Betrieb	-151	237	9
7800	Steuern vom Einkommen u. Ertrag	€ / Betrieb	3.499	3.701	5.116
7900	Sonstige Steuern	€ / Betrieb	2.289	2.308	2.703
7910	Unternehmensertrag	€ / Betrieb	1.132.382	1.098.508	1.275.742
7920	Unternehmensaufwand vor Steuern	€ / Betrieb	1.081.081	1.056.893	1.171.999
Rentabilität					
9000	Gewinn/Jahresübersch. vor Steuern	€ / Betrieb	51.460	41.574	103.801
9000	Gewinn/Jahresübersch. vor Steuern	€ / ha LF	418	332	833
9004	Ordentliches Ergebnis	€ / Betrieb	49.733	36.083	83.608
9004	Ordentliches Ergebnis	€ / ha LF	404	288	671
9006	Gewinn + Personalaufwand (ohne BUV)	€ / AK	31.284	29.682	49.047
9007	Ordentliches Ergeb. + Personalaufw. (o. BUV)	€ / AK	30.764	27.978	42.833
9008	Ordentliches Ergeb. + Personalaufw. (o. BUV)	€ / Betrieb	102.143	90.163	139.186
9071	Betriebseinkommen	€ / Betrieb	147.782	135.577	183.927
9073	Relative Faktorentlohnung	%	81,8	77,7	102,9
9103	Ordentliche Rentabilitätsrate	%	0,9	-0,5	3,3
9120	Gesamtkapitalrentabilität	%	1,4	0,6	2,8
9131	Eigenkapitalrentabilität (ohne Boden)	%	0,0	0,0	5,1
Liquidität / Stabilität					
9601	Liquidität 1. Grades	%	37	43	48
9221	Cashflow I	€ / Betrieb	143.718	101.957	173.653
9223	Cashflow III (zur Neufinanzierung verfügbar)	€ / Betrieb	36.072	-3.165	48.939
9240	Kapitaldienst	€ / Betrieb	89.714	87.948	89.808
9231	Langfristige Kapitaldienstgrenze	€ / Betrieb	24.426	16.339	56.715
9232	Mittelfristige Kapitaldienstgrenze	€ / Betrieb	43.922	41.837	82.333
9233	Kurzfristige Kapitaldienstgrenze	€ / Betrieb	97.482	87.516	128.653
9241	Ausschöpf. d. langfr. Kapitaldienstgr.	%	367	538	158
9242	Ausschöpf. d. mittelfr. Kapitaldienstgr.	%	204	210	109
9243	Ausschöpf. d. kurzfr. Kapitaldienstgr.	%	92	100	70
9270	Eigenkapitalquote	%	65	65	66
9230	Eigenkapitalveränderung	€ / Betrieb	6.304	-2.759	53.306
9239	Bereinigte Eigenkapitalveränderung	€ / Betrieb	7.330	297	42.293
9238	Bereinigte Eigenkapitalveränderung	€ / AK	2.208	92	13.015

Veredlungsbetriebe in ausgewählten Bundesländern
Spezialisierte Schweinemastbetriebe (BWA 512)
Identische Betriebe von 2014/15 bis 2016/17

Blatt 5 von 5

Kennzahl	Bezeichnung	Maßeinheit	2014/15	2015/16	2016/17
0001	Betriebe	Anzahl	126	126	126
01	Umsatzerlöse Ferkel	€ / Betrieb	297.806,58	544.234,27	969.245,65
02	Umsatzerlöse Läufer	€ / Betrieb	146.375,13	136.972,81	155.696,39
03	Umsatzerlöse Mastschweine	€ / Betrieb	713.293,72	655.808,36	763.380,98
04	Umsatzerlöse Sauen	€ / Betrieb	37.717,48	48.967,44	30.669,14
05	Umsatzerlöse Legehennenhaltung	€ / Betrieb	15.078,82	18.116,32	20.335,94
06	Umsatzerlöse Mastgeflügelhaltung	€ / Betrieb	500,85	1.930,56	493,18
07	Verkaufte Ferkel bis 25 kg	Stück / Betrieb	5.012,89	10.794,19	15.410,63
08	Bestand Läufer	Stück / Betrieb	649,58	644,51	689,42
09	Bestand Läufer	VE / Betrieb	38,97	38,67	41,37
10	Verkaufte Läufer	Stück / Betrieb	3.266,03	3.327,69	2.932,16
11	Bestand Mastschweine	Stück / Betrieb	1.092,46	1.086,62	1.122,29
12	Bestand Mastschweine	VE / Betrieb	813,60	802,46	814,79
13	Verkaufte Mastschweine	Stück / Betrieb	5.084,98	5.015,37	5.092,43
14	Verkaufte Jungsauen	Stück / Betrieb	39,50	37,00	45,00
15	Bestand Zuchtsauen	Stück / Betrieb	168,81	337,00	337,00
16	Bestand Zuchtsauen	VE / Betrieb	55,71	111,21	111,21
17	Bestand Legehennen	Stück / Betrieb	480,77	578,12	781,92
18	Bestand Legehennen	VE / Betrieb	9,62	11,56	15,64
19	Bestand Mastgeflügel	Stück / Betrieb			
20	Bestand Mastgeflügel	VE / Betrieb			
21	Bestand Geflügel	VE / Betrieb	9,70	11,56	15,89
22	Bestand Geflügel (Stuttgarter Programm)	VE / Betrieb	9,69	11,68	15,75
23	Eier je Henne	Stück / Henne	222,62	220,55	242,87
24	Eierpreis	€ / 100 Eier	14,18	14,10	15,86
25	Ferkelpreis 1	€ / Tier	46,79	41,63	24,19
26	Ferkelpreis 2	€ / Tier	59,74	50,63	62,96
27	Läuferpreis	€ / Tier	51,82	46,84	61,66
28	Mastschweinpreis	€ / Tier	140,27	130,76	149,91
29	Bestand Schweine je Betrieb	Stück / Betrieb	2.154,48	2.021,95	2.135,79

Veredlungsbetriebe in ausgewählten Bundesländern
Schweineaufzucht- und mastverbundbetriebe (BWA 513)
Identische Betriebe von 2014/15 bis 2016/17

Blatt 1 von 5

Kennzahl	Bezeichnung	Maßeinheit	2014/15	2015/16	2016/17
0001	Betriebe	Anzahl	81	81	81
Faktorausstattung					
1006	Wirtschaftliche Betriebsgröße	€ / ha LF	4.834	4.787	5.932
1030	Landw. genutzte Fläche (LF)	ha / Betrieb	116,2	117,9	119,9
1033	dar. zugepachtete LF (Netto)	ha / Betrieb	81,2	81,3	82,3
1150	Ackerfläche	% LF	93,1	93,1	93,2
1160	Dauergrünland	% LF	6,8	6,7	6,7
1056	Ertragsmesszahl	EMZ / a	34	35	35
1110	Arbeitskräfte insgesamt	AK / Betrieb	3,30	3,22	3,28
1114	AK-Besatz	AK / 100 ha LF	2,84	2,73	2,73
Produktionsstruktur					
1151	Ackerfläche (Anfang des Jahres)	ha AF / Betrieb	106,6	108,0	110,4
1210	dar. Getreide (ohne Körnermais)	ha / Betrieb	62,8	62,4	63,2
1230	dar. Ölrüchte, Hülsenfr., Faserpflanzen	ha / Betrieb	11,1	13,6	11,2
1237	dar. Winterraps	ha / Betrieb	9,5	11,6	9,7
1240	dar. Kartoffeln	ha / Betrieb	0,1	0,1	0,1
1250	dar. Zuckerrüben	ha / Betrieb	0,9	0,9	1,2
1271	dar. Silomais	ha / Betrieb	10,4	10,8	13,0
1275	dar. sonst. Ackerfutter	ha / Betrieb	3,0	2,0	2,1
1284	dar. nachwachs. Rohstoffe / Energiepflanzen	ha / Betrieb	4,2	4,6	4,6
1300	Viehbesatz	VE / 100 ha LF	448,4	432,9	588,8
1330	dar. Rinder	Stück / Betrieb	5,4	5,0	5,3
1335	dar. Milchkühe	Stück / Betrieb	0,0	0,0	0,0
1336	dar. Mutter- und Ammenkühe	Stück / Betrieb	2,2	2,3	2,2
1339	dar. Jung- und Mastvieh	Stück / Betrieb	2,9	2,4	2,8
1350	dar. Schweine	Stück / Betrieb	2.308,4	2.236,3	3.622,6
1351	dar. Mastschweine und Läufer	Stück / Betrieb	1.090,2	1.075,2	1.225,9
1352	dar. Zuchtsauen	Stück / Betrieb	175,8	170,9	182,3
1340	dar. Schafe	Stück / Betrieb	0,4	0,4	1,0
1320	dar. Pferde	Stück / Betrieb	0,2	0,1	0,1
1391	Rauhfutterverzehr	GV / Betrieb	3,9	3,7	3,8
Erträge, Leistungen, Preise					
1411	Getreide (ohne Körnermais)	dt / ha	77	73	73
1420	dar. Weizen	dt / ha	85	78	76
1426	dar. Wintergerste	dt / ha	78	76	75
1427	dar. Sommergerste	dt / ha	63	55	62
1433	dar. Roggen	dt / ha	57	47	55
1434	dar. Triticale	dt / ha	73	68	69
1465	Raps	dt / ha	45	39	38
1472	Kartoffeln	dt / ha	470	347	375
1473	Zuckerrüben	dt / ha	893	658	752
1631	Milchleistung (4 % Fett)	kg / Kuh			
1632	Milchleistung (nat. Fettgehalt)	kg / Kuh			
1612	Lebend geborene Ferkel	Ferkel / Sau	26	26	27
1511	Getreideerlös insges.(netto; o. Körnermais)	€ / dt	15,90	16,24	14,52
1520	Weizenerlös (netto)	€ / dt	17,05	17,81	14,97
1526	Wintergersteerlös (netto)	€ / dt	14,80	14,48	14,25
1527	Sommergersteerlös (netto)	€ / dt	19,06	28,03	19,80
1533	Roggenerlös (netto)	€ / dt	14,13	12,58	11,72
1534	Triticaleerlös (netto)	€ / dt	15,48	20,49	17,97
1565	Rapselerlös (netto)	€ / dt	33,65	37,29	35,82
1572	Kartoffelerlös (netto)	€ / dt	7,64	9,12	9,44
1573	Zuckerrübenerlös (netto)	€ / dt	3,61	4,60	4,16
1731	Milcherlös (netto bei 4 % Fett)	€ / dt			
1732	Milcherlös (netto bei nat. Fettgehalt)	€ / dt			

Veredlungsbetriebe in ausgewählten Bundesländern
Schweineaufzucht- und mastverbundbetriebe (BWA 513)
Identische Betriebe von 2014/15 bis 2016/17

Blatt 2 von 5

Kennzahl	Bezeichnung	Maßeinheit	2014/15	2015/16	2016/17
0001	Betriebe	Anzahl	81	81	81
Bilanz					
2000	Summe Aktiva (Bilanzvermögen)	€ / Betrieb	1.647.578	1.680.457	1.713.218
2000	Summe Aktiva (Bilanzvermögen)	€ / ha LF	14.174	14.253	14.286
2100	Sachanlagen gesamt	€ / Betrieb	1.307.804	1.347.226	1.359.095
2111	dar. Boden	€ / Betrieb	692.694	716.189	733.911
2115	dar. Gebäude, baul. Anlagen	€ / Betrieb	321.685	345.230	333.973
2120	dar. techn. Anlagen u. Maschinen	€ / Betrieb	232.868	234.530	233.176
2130	dar. andere Anlagen insges.	€ / Betrieb	22.532	22.202	24.464
2160	dar. Anlagen im Bau, Anzahlungen	€ / Betrieb	29.125	20.202	24.726
2200	Finanzanlagen	€ / Betrieb	17.456	18.554	18.555
2211	dar. Anteile an verbund. Untern.	€ / Betrieb	2.477	2.477	2.477
2213	dar. Beteiligungen	€ / Betrieb	8.544	9.065	9.254
2300	Tiervermögen	€ / Betrieb	141.374	136.855	131.705
2320	dar. Rinder	€ / Betrieb	2.515	2.253	2.297
2330	dar. Schweine	€ / Betrieb	138.644	134.406	129.189
2400	Umlaufvermögen (ohne Tiere)	€ / Betrieb	168.642	167.886	195.820
2410	dav. Vorräte	€ / Betrieb	77.650	80.537	77.936
2412	dar. Feldinventar	€ / Betrieb	45.796	46.950	47.851
2420	dav. Finanzumlaufvermögen	€ / Betrieb	90.991	87.349	117.884
2431	dar. Forderungen aus Liefer. u. Leist.	€ / Betrieb	40.683	40.697	53.399
2450	dar. Bank, Kasse	€ / Betrieb	39.315	32.246	53.067
9041	Eigenkapital (+ 50% Sonderposten)	€ / Betrieb	1.156.573	1.144.297	1.192.145
3600	dar. Geschäftsguth., gez. Kapital	€ / Betrieb	10.865	10.841	10.847
3140	Sonderposten gesamt	€ / Betrieb	33.998	31.444	27.264
3400	Rückstellungen	€ / Betrieb	10.996	7.187	9.663
3500	Verbindlichkeiten	€ / Betrieb	456.079	506.866	489.576
3510	dar. geg. Kreditinstituten	€ / Betrieb	337.870	385.157	367.765
3521	dar. aus Lieferungen u. Leistungen	€ / Betrieb	86.384	87.811	88.627
9280	Anlagenintensität	%	67	68	66
9281	Veralterungsgrad abnutzbares Anlagenverm.	%	40	39	38
9292	Fremdkapitaldeckung II	%	123	112	119
Investitionen, Finanzierung					
8300	Bruttoinvestitionen	€ / Betrieb	124.018	92.043	75.840
8231	Zugang Boden	€ / Betrieb	13.546	11.083	10.936
8232	Zugang Wirtschaftsgeb.u.baul. Anl.	€ / Betrieb	1.146	9.819	2.060
8251	Zugang Anlagen im Bau, Anzahlung	€ / Betrieb	59.480	43.300	34.613
8241	Zugang techn. Anlagen u. Masch.	€ / Betrieb	32.831	23.025	28.980
2800	Veränderung Tiervermögen	€ / Betrieb	7.261	-3.445	-5.021
8400	Nettoinvestitionen	€ / Betrieb	50.076	22.857	5.152
8401	Nettoinvestitionen	€ / AK	15.155	7.094	1.572
8404	Veränderung Sachanlageverm. (o. Boden)	%	4	2	0
9314	Nettoverbindlichkeiten	€ / Betrieb	365.087	419.517	371.692
9315	Veränd. Nettoverbindlichkeiten	€ / Betrieb	9.865	35.392	-44.923
9317	Tilg.lang- u. mittelfr. Verbindk. geg. Kreditinst.	€ / Betrieb	44.675	48.003	48.611
9318	Tilg. von Verbindk. ges. (incl. Verm. auseinand.)	€ / Betrieb	46.621	50.328	50.278
9319	dar. Tilgung v. Altschuld. u. Verm. auseinand.	€ / Betrieb	0	0	0
2920	Veränd. Finanzumlaufvermögen	€ / Betrieb	-5.052	-1.366	31.050
3822	Veränderung Sonder-AfA	€ / Betrieb	-256	-556	60

**Veredlungsbetriebe in ausgewählten Bundesländern
Schweineaufzucht- und mastverbundbetriebe (BWA 513)
Identische Betriebe von 2014/15 bis 2016/17**

Blatt 3 von 5

Kenn- zahl	Bezeichnung	Maß- einheit	2014/15	2015/16	2016/17
0001	Betriebe	Anzahl	81	81	81
Gewinn- und Verlustrechnung					
Ertrag					
4010	Umsatzerlöse	€ / Betrieb	629.893	592.003	679.104
4100	dar. landwirtschaftl. Pflanzenprod.	€ / Betrieb	56.135	51.947	52.932
4112	dar. Getreide (ohne Körnermais)	€ / Betrieb	19.675	14.019	17.795
4120	dar. Ölfr., Hülsenfr., Faserpfl.	€ / Betrieb	15.406	18.034	13.390
4130	dar. Kartoffeln	€ / Betrieb	343	306	356
4140	dar. Zuckerrüben	€ / Betrieb	3.023	2.824	3.668
4173	dar. nachwachs. Rohstoffe / Energiepfl.	€ / Betrieb	6.753	5.307	5.845
4200	dar. Tierproduktion	€ / Betrieb	520.570	487.695	570.480
4220	dar. Rinder	€ / Betrieb	3.140	3.127	2.783
4230	dar. Milch	€ / Betrieb	0	0	0
4240	dar. Schweine	€ / Betrieb	517.096	484.225	567.319
4260	dar. Geflügel, Eier	€ / Betrieb	0	0	0
4300	dar. Obst, Weinbau	€ / Betrieb	0	0	0
4360	dar. Nebenbetr., Handel, Dienstleist.	€ / Betrieb	50.777	50.510	53.957
4378	dar. Mieten u. Pachten	€ / Betrieb			
4379	dar. zeitraumzugehörige Ust.	€ / Betrieb			
4368	dar. Lohnarbeit, Masch.miete	€ / Betrieb	7.719	7.249	8.246
4400	Bestandsveränderungen	€ / Betrieb	10.705	-4.347	-1.558
4500	Sonst. betr. Erträge	€ / Betrieb	103.489	98.131	93.447
4510	dar. Zulagen u. Zuschüsse	€ / Betrieb	46.470	49.092	45.590
4660	dar. betriebsbezogene Zahlungen	€ / Betrieb	41.681	43.866	39.727
4670	dar. EU-Direktzahlungen (bis WJ 14/15 Betriebsprämie)	€ / Betrieb	34.145	32.858	33.302
4671	dav. Basisprämie - gültig ab WJ 15/16	€ / Betrieb		21.482	21.471
4672	dav. Greening-Prämie - gültig ab WJ 15/16	€ / Betrieb		9.491	9.994
4673	dav. Umverteilungsprämie - gültig ab WJ 15/16	€ / Betrieb		1.764	1.657
4674	dav. Förderung für Junglandwirte - gültig ab WJ 15/16	€ / Betrieb		122	180
4680	dar. Ausgleichszulage	€ / Betrieb	1.226	1.030	1.006
4690	dar. für umweltger. Agrarprod.	€ / Betrieb	4.115	4.223	4.594
4698	dar. sonstige Zuschüsse	€ / Betrieb	505	429	315
4520	dar. aufwandsbezogene Zahlungen	€ / Betrieb	4.604	4.769	4.829
4560	dar. Agrardieselerstattung	€ / Betrieb	3.247	3.439	3.627
4550	dar. Investitionszuschüsse	€ / Betrieb	520	168	108
4722	dar. Mieten u. Pachten	€ / Betrieb	3.472	3.251	
4725	dar. zeitraumzugehörige Ust.	€ / Betrieb	28.159	27.838	
4900	dar. zeitraumfremde Erträge	€ / Betrieb	7.131	5.364	4.659
Aufwand					
5100	Materialaufwand	€ / Betrieb	438.193	411.915	421.553
5110	dar. Pflanzenproduktion	€ / Betrieb	45.764	43.283	40.671
5111	dar. Saat- u. Pflanzgut	€ / Betrieb	9.107	9.179	9.847
5112	dar. Düngemittel	€ / Betrieb	15.354	14.223	12.786
5113	dar. Pflanzenschutz	€ / Betrieb	15.771	14.201	14.668
5210	dar. Tierproduktion	€ / Betrieb	311.152	297.150	298.196
5211	dar. Tierzukauf	€ / Betrieb	37.775	38.139	49.657
5280	dar. Futtermittelzukauf	€ / Betrieb	235.187	220.282	207.157
5292	dar. Tierarzt	€ / Betrieb	21.453	21.493	22.902
5293	dar. Besamung	€ / Betrieb	4.406	4.474	4.597
5294	dar. sonst. bezogene Leist. Tierprod.	€ / Betrieb	6.383	7.138	7.279
5330	dar. Nebenbetr., Handel, Dienstleist.	€ / Betrieb	10.900	8.906	14.797
5350	dar. sonst. Materialaufwand	€ / Betrieb	70.737	62.101	68.043
5352	dar. Heizmat., Strom	€ / Betrieb	26.904	25.649	26.468
5354	dar. Wasser, Abwasser	€ / Betrieb	3.721	4.121	4.472
5355	dar. Treib- u. Schmierstoffe	€ / Betrieb	18.321	13.936	14.079
5357	dar. Lohnarbeit, Masch.miete	€ / Betrieb	19.669	16.578	21.121

**Veredlungsbetriebe in ausgewählten Bundesländern
Schweineaufzucht- und mastverbundbetriebe (BWA 513)
Identische Betriebe von 2014/15 bis 2016/17**

Blatt 4 von 5

Kennzahl	Bezeichnung	Maßeinheit	2014/15	2015/16	2016/17
0001	Betriebe	Anzahl	81	81	81
Aufwand					
5500	Personalaufwand (ohne BUV)	€ / Betrieb	45.452	46.465	49.277
5501	Personalaufwand (ohne BUV)	€ / eAK	27.187	28.014	28.767
5600	Betriebswirtschaftliche AfA	€ / Betrieb	64.311	66.315	65.788
5636	dar. Wirtschaftsgeb. u. baul. Anl.	€ / Betrieb	19.280	20.215	20.348
5642	dar. Maschinen u. Geräte	€ / Betrieb	17.980	18.801	20.304
5641	dar. Betriebsvorrichtungen	€ / Betrieb	20.444	20.734	18.558
5700	Sonst. betriebl. Aufwand	€ / Betrieb	116.497	110.037	121.750
5710	dar. Unterhaltung	€ / Betrieb	27.636	24.297	30.779
5715	dar. Gebäude u. baul. Anlagen	€ / Betrieb	6.484	4.851	8.239
5720	dar. techn. Anl., Masch., Fuhrp.	€ / Betrieb	19.608	19.286	22.432
5730	dar. Betriebsversicherung	€ / Betrieb	14.051	13.890	13.311
5731	dar. betriebliche Unfallversicherung	€ / Betrieb	2.964	2.325	1.863
5742	dar. Pachten	€ / Betrieb	23.948	25.409	27.518
5765	Pachtpreis / ha Pachtfläche	€ / ha	288	306	326
5764	dar. zeitraumzugehörige Vorsteuer	€ / Betrieb	23.265	22.220	21.571
5770	dar. zeitraumfremder Aufwand	€ / Betrieb	11.275	7.082	11.562
Unternehmensergebnis					
6000	Betriebsergebnis	€ / Betrieb	79.634	51.054	112.613
4000	Betriebliche Erträge	€ / Betrieb	744.087	685.786	770.993
5000	Betriebliche Aufwendungen	€ / Betrieb	664.453	634.733	658.380
7000	Finanzergebnis	€ / Betrieb	-7.964	-7.866	-5.605
7230	dar. Zinsaufwand	€ / Betrieb	12.154	12.872	11.869
7600	Außerordentliches Ergebnis	€ / Betrieb	6.323	97	0
7800	Steuern vom Einkommen u. Ertrag	€ / Betrieb	3.717	-76	1.034
7900	Sonstige Steuern	€ / Betrieb	1.563	1.528	1.783
7910	Unternehmensertrag	€ / Betrieb	754.761	690.927	777.475
7920	Unternehmensaufwand vor Steuern	€ / Betrieb	678.331	649.170	672.250
Rentabilität					
9000	Gewinn/Jahresübersch. vor Steuern	€ / Betrieb	76.435	41.789	105.226
9000	Gewinn/Jahresübersch. vor Steuern	€ / ha LF	658	354	877
9004	Ordentliches Ergebnis	€ / Betrieb	70.926	38.696	106.151
9004	Ordentliches Ergebnis	€ / ha LF	610	328	885
9006	Gewinn + Personalaufwand (ohne BUV)	€ / AK	36.887	27.389	47.154
9007	Ordentliches Ergeb. + Personalaufw. (o. BUV)	€ / AK	35.220	26.430	47.437
9008	Ordentliches Ergeb. + Personalaufw. (o. BUV)	€ / Betrieb	116.378	85.162	155.428
9071	Betriebseinkommen	€ / Betrieb	155.705	126.832	197.957
9073	Relative Faktorentlohnung	%	96,0	77,0	114,7
9103	Ordentliche Rentabilitätsrate	%	3,2	-1,1	7,5
9120	Gesamtkapitalrentabilität	%	2,2	0,3	4,1
9131	Eigenkapitalrentabilität (ohne Boden)	%	2,1	0,0	9,1
Liquidität / Stabilität					
9601	Liquidität 1. Grades	%	31	26	43
9221	Cashflow I	€ / Betrieb	122.255	103.533	178.305
9223	Cashflow III (zur Neufinanzierung verfügbar)	€ / Betrieb	53.294	11.092	78.838
9240	Kapitaldienst	€ / Betrieb	58.316	62.823	61.823
9231	Langfristige Kapitaldienstgrenze	€ / Betrieb	22.444	15.520	74.116
9232	Mittelfristige Kapitaldienstgrenze	€ / Betrieb	42.001	36.011	94.739
9233	Kurzfristige Kapitaldienstgrenze	€ / Betrieb	86.756	81.836	139.903
9241	Ausschöpf. d. langfr. Kapitaldienstgr.	%	260	405	83
9242	Ausschöpf. d. mittelfr. Kapitaldienstgr.	%	139	174	65
9243	Ausschöpf. d. kurzfr. Kapitaldienstgr.	%	67	77	44
9270	Eigenkapitalquote	%	70	68	70
9230	Eigenkapitalveränderung	€ / Betrieb	42.804	-7.480	47.072
9239	Bereinigte Eigenkapitalveränderung	€ / Betrieb	10.748	3.026	62.571
9238	Bereinigte Eigenkapitalveränderung	€ / AK	3.253	939	19.097

**Veredlungsbetriebe in ausgewählten Bundesländern
Schweineaufzucht- und mastverbundbetriebe (BWA 513)
Identische Betriebe von 2014/15 bis 2016/17**

Blatt 5 von 5

Kenn- zahl	Bezeichnung	Maß- einheit	2014/15	2015/16	2016/17
0001	Betriebe	Anzahl	81	81	81
01	Umsatzerlöse Ferkel	€ / Betrieb	93.919,89	82.532,56	126.926,93
02	Umsatzerlöse Läufer	€ / Betrieb	61.654,28	60.839,29	74.230,95
03	Umsatzerlöse Mastschweine	€ / Betrieb	398.267,56	357.178,60	407.410,45
04	Umsatzerlöse Sauen	€ / Betrieb	42.578,23	50.745,52	53.739,14
05	Umsatzerlöse Legehennenhaltung	€ / Betrieb			
06	Umsatzerlöse Mastgeflügelhaltung	€ / Betrieb			
07	Verkaufte Ferkel bis 25 kg	Stück / Betrieb	1.978,71	1.886,37	2.381,36
08	Bestand Läufer	Stück / Betrieb	425,66	427,35	567,42
09	Bestand Läufer	VE / Betrieb	25,54	25,64	34,05
10	Verkaufte Läufer	Stück / Betrieb	987,20	1.129,07	1.040,41
11	Bestand Mastschweine	Stück / Betrieb	678,17	661,29	675,20
12	Bestand Mastschweine	VE / Betrieb	460,25	448,32	440,92
13	Verkaufte Mastschweine	Stück / Betrieb	2.876,57	2.802,00	2.755,75
14	Verkaufte Jungsauen	Stück / Betrieb	1.501,86	1.689,50	1.536,00
15	Bestand Zuchtsauen	Stück / Betrieb	177,99	173,01	184,56
16	Bestand Zuchtsauen	VE / Betrieb	58,74	57,09	60,90
17	Bestand Legehennen	Stück / Betrieb	97,50	97,50	97,00
18	Bestand Legehennen	VE / Betrieb	1,78	1,78	1,77
19	Bestand Mastgeflügel	Stück / Betrieb			
20	Bestand Mastgeflügel	VE / Betrieb			
21	Bestand Geflügel	VE / Betrieb	1,95	1,95	1,94
22	Bestand Geflügel (Stuttgarter Programm)	VE / Betrieb	1,78	1,78	1,77
23	Eier je Henne	Stück / Henne	0,00	0,00	0,00
24	Eierpreis	€ / 100 Eier			
25	Ferkelpreis 1	€ / Tier	31,94	31,75	36,44
26	Ferkelpreis 2	€ / Tier	50,28	45,96	56,75
27	Läuferpreis	€ / Tier	62,45	56,39	74,59
28	Mastschweinpreis	€ / Tier	138,45	127,47	147,84
29	Bestand Schweine je Betrieb	Stück / Betrieb	2.308,37	2.236,25	3.622,59

**Veredlungsbetriebe in ausgewählten Bundesländern
Vergleich der Betriebsformen / -typen von Geflügelbetrieben**

BWA 521 Spezialisierte Legehennenbetriebe; BWA 522 Spezialisierte Geflügelmastbetriebe

Blatt 1 von 5

Kenn- zahl	Bezeichnung	Maß- einheit	Veredlungs- betriebe	Geflügelbetriebe		
				Betr. Ges.	BWA 521	BWA 522
0001	Betriebe	Anzahl	483	66	40	21
Faktorausstattung						
1006	Wirtschaftliche Betriebsgröße	€ / ha LF	6.570	12.035	21.251	5.932
1030	Landw. genutzte Fläche (LF)	ha / Betrieb	170,3	172,9	102,8	227,2
1033	dar. zugepachtete LF (Netto)	ha / Betrieb	112,5	110,3	70,0	143,8
1150	Ackerfläche	% LF	88,7	84,7	73,2	95,0
1160	Dauergrünland	% LF	10,9	14,1	23,7	4,9
1056	Ertragsmesszahl	EMZ / a	35	32	32	35
1110	Arbeitskräfte insgesamt	AK / Betrieb	5,99	11,54	14,12	3,56
1114	AK-Besatz	AK / 100 ha LF	3,52	6,67	13,74	1,57
Produktionsstruktur						
1151	Ackerfläche (Anfang des Jahres)	ha AF / Betrieb	149,6	147,6	73,5	223,0
1210	dar. Getreide (ohne Körnermais)	ha / Betrieb	84,9	82,6	33,3	147,1
1230	dar. Ölfrüchte, Hülsenfr., Faserpflanzen	ha / Betrieb	22,6	26,8	16,0	45,6
1237	dar. Wintereraps	ha / Betrieb	19,4	18,3	10,2	30,7
1240	dar. Kartoffeln	ha / Betrieb	0,5	2,1	0,0	0,1
1250	dar. Zuckerrüben	ha / Betrieb	1,6	1,7	0,2	5,0
1271	dar. Silomais	ha / Betrieb	14,2	12,7	7,9	0,2
1275	dar. sonst. Ackerfutter	ha / Betrieb	5,1	7,4	8,1	2,2
1284	dar. nachwachs. Rohstoffe / Energiepflanzen	ha / Betrieb	2,5	1,2	0,2	3,5
1300	Viehbesatz	VE / 100 ha LF	530,0	975,6	1.883,6	405,7
1330	dar. Rinder	Stück / Betrieb	20,7	42,9	13,5	4,3
1335	dar. Milchkühe	Stück / Betrieb	5,9	15,8	0,0	0,0
1336	dar. Mutter- und Ammenkühe	Stück / Betrieb	2,6	2,9	4,0	1,5
1339	dar. Jung- und Mastvieh	Stück / Betrieb	10,5	23,0	8,7	1,8
1350	dar. Schweine	Stück / Betrieb	3.240,0	1,1	0,1	2,6
1351	dar. Mastschweine und Läufer	Stück / Betrieb	1.171,5	0,8	0,1	1,9
1352	dar. Zuchtsauen	Stück / Betrieb	221,7	0,1	0,0	0,2
1340	dar. Schafe	Stück / Betrieb	6,7	1,3	0,2	1,6
1320	dar. Pferde	Stück / Betrieb	0,3	0,1	0,1	0,1
1391	Rauhfuterverzehrer	GV / Betrieb	15,8	29,7	8,6	3,6
Erträge, Leistungen, Preise						
1411	Getreide (ohne Körnermais)	dt / ha	68	53	49	54
1420	dar. Weizen	dt / ha	75	61	54	62
1426	dar. Wintergerste	dt / ha	74	58	58	56
1427	dar. Sommergerste	dt / ha	49	58	33	52
1433	dar. Roggen	dt / ha	45	39	28	38
1434	dar. Triticale	dt / ha	62	31	28	40
1465	Raps	dt / ha	35	29	31	26
1472	Kartoffeln	dt / ha	469	475	195	249
1473	Zuckerrüben	dt / ha	685	668	561	675
1631	Milchleistung (4 % Fett)	kg / Kuh	9.729	10.047		
1632	Milchleistung (nat. Fettgehalt)	kg / Kuh	10.086	10.548		
1612	Lebend geborene Ferkel	Ferkel / Sau	28	9		11
1511	Getreideerlös insges.(netto; o. Körnermais)	€ / dt	14,63	15,67	19,64	14,22
1520	Weizenerlös (netto)	€ / dt	15,40	16,70	18,47	15,94
1526	Wintergersteerlös (netto)	€ / dt	13,03	13,24	13,28	13,32
1527	Sommergersteerlös (netto)	€ / dt	18,37	25,10	31,29	14,10
1533	Roggenerlös (netto)	€ / dt	12,85	12,45	27,86	12,03
1534	Triticaleerlös (netto)	€ / dt	14,12	20,26	23,72	11,25
1565	Rapselerlös (netto)	€ / dt	36,18	39,22	37,25	40,10
1572	Kartoffelerlös (netto)	€ / dt	5,60	2,57	24,09	
1573	Zuckerrübenerlös (netto)	€ / dt	3,63	3,46	6,76	3,28
1731	Milcherlös (netto bei 4 % Fett)	€ / dt	27,71	27,19		
1732	Milcherlös (netto bei nat. Fettgehalt)	€ / dt	26,75	25,89		

**Veredlungsbetriebe in ausgewählten Bundesländern
Vergleich der Betriebsformen / -typen von Geflügelbetrieben**

BWA 521 Spezialisierte Legehennenbetriebe; BWA 522 Spezialisierte Geflügelmastbetriebe

Blatt 2 von 5

Kenn- zahl	Bezeichnung	Maß- einheit	Veredlungs- betriebe	Geflügelbetriebe		
				Betr. Ges.	BWA 521	BWA 522
0001	Betriebe	Anzahl	483	66	40	21
Bilanz						
2000	Summe Aktiva (Bilanzvermögen)	€ / Betrieb	2.473.471	3.795.577	3.759.360	2.876.067
2000	Summe Aktiva (Bilanzvermögen)	€ / ha LF	14.527	21.947	36.581	12.659
2100	Sachanlagen gesamt	€ / Betrieb	1.711.951	2.652.323	2.567.351	2.321.122
2111	dar. Boden	€ / Betrieb	698.029	556.436	495.942	527.801
2115	dar. Gebäude, baul. Anlagen	€ / Betrieb	554.430	1.290.273	1.194.052	1.180.624
2120	dar. techn. Anlagen u. Maschinen	€ / Betrieb	367.456	688.794	731.427	559.741
2130	dar. andere Anlagen insges.	€ / Betrieb	41.695	66.171	87.755	24.108
2160	dar. Anlagen im Bau, Anzahlungen	€ / Betrieb	43.773	47.679	54.309	28.713
2200	Finanzanlagen	€ / Betrieb	46.305	91.544	119.674	34.395
2211	dar. Anteile an verbund. Untern.	€ / Betrieb	17.444	21.761	33.740	204
2213	dar. Beteiligungen	€ / Betrieb	14.345	11.465	4.393	26.985
2300	Tiervermögen	€ / Betrieb	208.895	264.571	261.755	93.856
2320	dar. Rinder	€ / Betrieb	10.101	19.869	7.378	2.299
2330	dar. Schweine	€ / Betrieb	164.609	68	5	165
2400	Umlaufvermögen (ohne Tiere)	€ / Betrieb	499.769	776.215	802.384	412.938
2410	dav. Vorräte	€ / Betrieb	121.996	148.032	123.987	127.161
2412	dar. Feldinventar	€ / Betrieb	57.307	50.571	32.143	82.103
2420	dav. Finanzumlaufvermögen	€ / Betrieb	377.773	628.183	678.397	285.777
2431	dar. Forderungen aus Liefer. u. Leist.	€ / Betrieb	126.101	243.012	294.046	106.238
2450	dar. Bank, Kasse	€ / Betrieb	114.462	166.586	160.769	87.562
9041	Eigenkapital (+ 50% Sonderposten)	€ / Betrieb	1.147.535	1.182.837	1.271.636	670.451
3600	dar. Geschäftsguth., gez. Kapital	€ / Betrieb	36.315	97.739	50.807	42.349
3140	Sonderposten gesamt	€ / Betrieb	89.436	317.879	446.401	146.398
3400	Rückstellungen	€ / Betrieb	34.087	68.381	59.903	13.992
3500	Verbindlichkeiten	€ / Betrieb	1.233.165	2.355.337	2.197.547	2.037.351
3510	dar. geg. Kreditinstituten	€ / Betrieb	801.088	1.674.798	1.626.199	1.582.998
3521	dar. aus Lieferungen u. Leistungen	€ / Betrieb	151.463	257.367	230.294	270.265
9280	Anlagenintensität	%	59	67	66	77
9281	Veralterungsgrad abnutzbares Anlagenverm.	%	41	50	46	63
9292	Fremdkapitaldeckung II	%	89	73	81	52
Investitionen, Finanzierung						
8300	Bruttoinvestitionen	€ / Betrieb	150.245	195.835	166.471	232.068
8231	Zugang Boden	€ / Betrieb	25.554	61.634	26.463	106.704
8232	Zugang Wirtschaftsgeb. u. baul. Anl.	€ / Betrieb	13.890	16.315	13.102	22.227
8251	Zugang Anlagen im Bau, Anzahlung	€ / Betrieb	55.931	56.254	62.077	45.427
8241	Zugang techn. Anlagen u. Masch.	€ / Betrieb	39.216	38.920	39.229	29.360
2800	Veränderung Tiervermögen	€ / Betrieb	2.324	935	396	20.516
8400	Nettoinvestitionen	€ / Betrieb	3.549	-22.342	-62.638	81.889
8401	Nettoinvestitionen	€ / AK	593	-1.937	-4.435	23.012
8404	Veränderung Sachanlageverm. (o. Boden)	%	-2	-4	-4	-3
9314	Nettoverbindlichkeiten	€ / Betrieb	855.392	1.727.154	1.519.150	1.751.575
9315	Veränd. Nettoverbindlichkeiten	€ / Betrieb	-68.673	-89.566	-129.491	60.562
9317	Tilg. lang- u. mittelfr. Verbindl. geg. Kreditinst.	€ / Betrieb	104.899	181.763	162.221	209.427
9318	Tilg. von Verbindl. ges. (incl. Verm. auseinand.)	€ / Betrieb	127.218	204.903	192.163	217.757
9319	dar. Tilgung v. Altschuld. u. Verm. auseinand.	€ / Betrieb	0	0	0	0
2920	Veränd. Finanzumlaufvermögen	€ / Betrieb	66.306	66.045	80.680	-31.853
3822	Veränderung Sonder-AfA	€ / Betrieb	-923	-4.821	-7.904	-97

**Veredlungsbetriebe in ausgewählten Bundesländern
Vergleich der Betriebsformen / -typen von Geflügelbetrieben**

BWA 521 Spezialisierte Legehennenbetriebe; BWA 522 Spezialisierte Geflügelmastbetriebe

Blatt 3 von 5

Kenn- zahl	Bezeichnung	Maß- einheit	Veredlungs- betriebe	Geflügelbetriebe		
				Betr. Ges.	BWA 521	BWA 522
0001	Betriebe	Anzahl	483	66	40	21
Gewinn- und Verlustrechnung						
Ertrag						
4010	Umsatzerlöse	€ / Betrieb	1.575.950	3.284.598	3.409.927	2.007.159
4100	dar. landwirtschaftl. Pflanzenprod.	€ / Betrieb	99.795	102.476	61.386	143.228
4112	dar. Getreide (ohne Körnermais)	€ / Betrieb	42.693	50.850	26.535	82.024
4120	dar. Ölfr., Hülsenfr., Faserpfl.	€ / Betrieb	26.281	25.112	17.479	37.196
4130	dar. Kartoffeln	€ / Betrieb	1.080	1.817	167	0
4140	dar. Zuckerrüben	€ / Betrieb	3.870	3.868	619	10.978
4173	dar. nachwachs. Rohstoffe / Energiepfl.	€ / Betrieb	3.599	98	161	0
4200	dar. Tierproduktion	€ / Betrieb	1.278.961	2.794.295	3.116.583	1.820.513
4220	dar. Rinder	€ / Betrieb	5.977	9.020	8.615	684
4230	dar. Milch	€ / Betrieb	15.682	42.999	0	0
4240	dar. Schweine	€ / Betrieb	880.093	225	15	668
4260	dar. Geflügel, Eier	€ / Betrieb	373.713	2.730.597	3.099.587	1.801.387
4300	dar. Obst, Weinbau	€ / Betrieb	164	0	0	0
4360	dar. Nebenbetr., Handel, Dienstleist.	€ / Betrieb	196.360	389.657	234.773	43.127
4378	dar. Mieten u. Pachten	€ / Betrieb	10.113	13.300	9.399	7.299
4379	dar. zeitraumzugehörige Ust.	€ / Betrieb	1.477	5.809	2.747	13.025
4368	dar. Lohnarbeit, Masch.miete	€ / Betrieb	13.568	7.524	8.053	6.584
4400	Bestandsveränderungen	€ / Betrieb	3.430	821	2.066	12.289
4500	Sonst. betr. Erträge	€ / Betrieb	143.263	166.336	144.034	156.621
4510	dar. Zulagen u. Zuschüsse	€ / Betrieb	73.336	78.752	49.628	114.800
4660	dar. betriebsbezogene Zahlungen	€ / Betrieb	62.583	70.643	43.422	104.353
4670	dar. EU-Direktzahlungen (bis WJ 14/15 Betriebsprämie)	€ / Betrieb	45.797	45.064	26.435	59.744
4671	dar. Basisprämie - gültig ab WJ 15/16	€ / Betrieb	30.139	28.918	16.713	37.989
4672	dar. Greening-Prämie - gültig ab WJ 15/16	€ / Betrieb	14.028	14.795	8.500	19.978
4673	dar. Umverteilungsprämie - gültig ab WJ 15/16	€ / Betrieb	1.490	1.162	1.074	1.464
4674	dar. Förderung für Junglandwirte - gültig ab WJ 15/16	€ / Betrieb	141	189	147	314
4680	dar. Ausgleichszulage	€ / Betrieb	2.107	1.918	2.009	2.200
4690	dar. für umweltger. Agrarprod.	€ / Betrieb	5.424	10.118	14.257	1.229
4698	dar. sonstige Zuschüsse	€ / Betrieb	314	193	73	454
4520	dar. aufwandsbezogene Zahlungen	€ / Betrieb	9.225	6.777	5.453	7.697
4560	dar. Agrardieselerstattung	€ / Betrieb	4.595	3.287	1.538	4.221
4550	dar. Investitionszuschüsse	€ / Betrieb	2.434	834	257	2.131
4900	dar. zeitraumfremde Erträge	€ / Betrieb	18.560	10.174	10.684	6.401
Aufwand						
5100	Materialaufwand	€ / Betrieb	1.127.662	2.396.408	2.408.952	1.603.443
5110	dar. Pflanzenproduktion	€ / Betrieb	59.515	48.739	20.830	70.742
5111	dar. Saat- u. Pflanzgut	€ / Betrieb	13.827	14.957	8.816	14.457
5112	dar. Düngemittel	€ / Betrieb	19.087	14.874	5.441	20.935
5113	dar. Pflanzenschutz	€ / Betrieb	19.205	14.353	4.707	25.408
5210	dar. Tierproduktion	€ / Betrieb	856.874	1.823.816	1.930.826	1.397.287
5211	dar. Tierzukauf	€ / Betrieb	326.257	639.201	755.200	310.260
5280	dar. Futtermittelzukauf	€ / Betrieb	456.180	1.072.267	1.073.934	994.264
5292	dar. Tierarzt	€ / Betrieb	37.565	40.130	42.203	24.532
5293	dar. Besamung	€ / Betrieb	6.353	975	40	7
5294	dar. sonst. bezogene Leist. Tierprod.	€ / Betrieb	17.038	37.050	38.319	39.321
5330	dar. Nebenbetr., Handel, Dienstleist.	€ / Betrieb	84.080	248.641	171.874	12.484
5350	dar. sonst. Materialaufwand	€ / Betrieb	128.828	283.633	292.557	131.993
5352	dar. Heizmat., Strom	€ / Betrieb	47.709	86.050	82.806	65.633
5354	dar. Wasser, Abwasser	€ / Betrieb	4.886	7.824	7.592	8.552
5355	dar. Treib- u. Schmierstoffe	€ / Betrieb	21.834	25.104	22.099	18.384
5357	dar. Lohnarbeit, Masch.miete	€ / Betrieb	30.103	37.123	22.067	36.989

Veredlungsbetriebe in ausgewählten Bundesländern
Vergleich der Betriebsformen / -typen von Geflügelbetrieben
BWA 521 Spezialisierte Legehennenbetriebe; BWA 522 Spezialisierte Geflügelmastbetriebe

Blatt 4 von 5

Kenn- zahl	Bezeichnung	Maß- einheit	Veredlungs- betriebe	Geflügelbetriebe		
				Betr. Ges.	BWA 521	BWA 522
0001	Betriebe	Anzahl	483	66	40	21
Aufwand						
5500	Personalaufwand (ohne BUV)	€ / Betrieb	133.933	297.150	343.759	88.642
5501	Personalaufwand (ohne BUV)	€ / eAK	27.745	26.929	25.291	29.255
5600	Betriebswirtschaftliche AfA	€ / Betrieb	114.301	221.491	236.718	148.215
5636	dar. Wirtschaftsgeb. u. baul. Anl.	€ / Betrieb	38.546	84.305	82.154	60.031
5642	dar. Maschinen u. Geräte	€ / Betrieb	37.236	82.757	95.730	34.746
5641	dar. Betriebsvorrichtungen	€ / Betrieb	26.826	28.443	23.138	44.338
5700	Sonst. betriebl. Aufwand	€ / Betrieb	182.398	294.601	312.705	174.103
5710	dar. Unterhaltung	€ / Betrieb	52.431	82.518	78.423	36.327
5715	dar. Gebäude u. baul. Anlagen	€ / Betrieb	13.419	16.855	13.181	12.589
5720	dar. techn. Anl., Masch., Fuhrp.	€ / Betrieb	38.775	65.576	65.213	23.525
5730	dar. Betriebsversicherung	€ / Betrieb	21.724	34.103	33.450	29.094
5731	dar. betriebliche Unfallversicherung	€ / Betrieb	3.104	4.648	5.165	2.555
5742	dar. Pachten	€ / Betrieb	30.895	28.815	14.134	39.554
5765	Pachtpreis / ha Pachtfläche	€ / ha	257	240	169	266
5764	dar. zeitraumzugehörige Vorsteuer	€ / Betrieb	17.849	5.637	2.850	12.289
5770	dar. zeitraumfremder Aufwand	€ / Betrieb	9.373	6.175	5.066	5.955
Unternehmensergebnis						
6000	Betriebsergebnis	€ / Betrieb	165.504	242.921	254.802	162.069
4000	Betriebliche Erträge	€ / Betrieb	1.723.808	3.452.571	3.556.937	2.176.473
5000	Betriebliche Aufwendungen	€ / Betrieb	1.558.308	3.209.650	3.302.134	2.014.404
7000	Finanzergebnis	€ / Betrieb	-31.070	-63.175	-64.252	-46.106
7230	dar. Zinsaufwand	€ / Betrieb	33.005	70.190	70.002	55.077
7800	Steuern vom Einkommen u. Ertrag	€ / Betrieb	7.594	22.947	17.601	12.234
7900	Sonstige Steuern	€ / Betrieb	3.151	4.531	6.703	3.956
7910	Unternehmensertrag	€ / Betrieb	1.731.833	3.459.586	3.562.687	2.185.444
7920	Unternehmensaufwand vor Steuern	€ / Betrieb	1.600.555	3.284.371	3.378.839	2.073.437
Rentabilität						
9000	Gewinn/Jahresübersch. vor Steuern	€ / Betrieb	131.300	175.215	183.847	112.008
9000	Gewinn/Jahresübersch. vor Steuern	€ / ha LF	771	1.013	1.789	493
9004	Ordentliches Ergebnis	€ / Betrieb	124.786	166.569	170.612	111.465
9004	Ordentliches Ergebnis	€ / ha LF	733	963	1.660	491
9006	Gewinn + Personalaufwand (ohne BUV)	€ / AK	44.284	40.946	37.353	56.385
9007	Ordentliches Ergeb. + Personalaufw. (o. BUV)	€ / AK	43.197	40.196	36.416	56.232
9008	Ordentliches Ergeb. + Personalaufw. (o. BUV)	€ / Betrieb	258.719	463.719	514.371	200.107
9071	Betriebseinkommen	€ / Betrieb	330.344	576.205	615.885	296.068
9073	Relative Faktorentlohnung	%	118,8	122,9	122,4	129,7
9103	Ordentliche Rentabilitätsrate	%	5,1	4,3	4,3	4,2
9120	Gesamtkapitalrentabilität	%	4,9	5,8	5,9	5,1
9131	Eigenkapitalrentabilität (ohne Boden)	%	15,8	21,3	18,8	52,5
Liquidität / Stabilität						
9601	Liquidität 1. Grades	%	35	29	26	19
9221	Cashflow I	€ / Betrieb	236.876	345.632	363.396	219.971
9223	Cashflow III (zur Neufinanzierung verfügbar)	€ / Betrieb	69.821	110.950	139.459	-31.278
9240	Kapitaldienst	€ / Betrieb	160.015	274.973	261.981	272.834
9231	Langfristige Kapitaldienstgrenze	€ / Betrieb	112.063	178.742	188.039	112.030
9232	Mittelfristige Kapitaldienstgrenze	€ / Betrieb	151.018	263.309	270.281	172.133
9233	Kurzfristige Kapitaldienstgrenze	€ / Betrieb	225.099	390.889	409.341	260.245
9241	Ausschöpf. d. langfr. Kapitaldienstgr.	%	143	154	139	244
9242	Ausschöpf. d. mittelfr. Kapitaldienstgr.	%	106	104	97	159
9243	Ausschöpf. d. kurzfr. Kapitaldienstgr.	%	71	70	64	105
9270	Eigenkapitalquote	%	46	31	34	23
9230	Eigenkapitalveränderung	€ / Betrieb	67.884	80.350	87.649	32.130
9239	Bereinigte Eigenkapitalveränderung	€ / Betrieb	79.265	108.672	118.222	56.953
9238	Bereinigte Eigenkapitalveränderung	€ / AK	13.234	9.420	8.370	16.004

Veredlungsbetriebe in ausgewählten Bundesländern
Vergleich der Betriebsformen / -typen von Geflügelbetrieben
BWA 521 Spezialisierte Legehennenbetriebe; BWA 522 Spezialisierte Geflügelmastbetriebe

Blatt 5 von 5

Kenn- zahl	Bezeichnung	Maß- einheit	Veredlungs- betriebe	Betr. Ges.	Geflügelbetriebe	
					BWA 521	BWA 522
0001	Betriebe	Anzahl	483	66	40	21
01	Umsatzerlöse Ferkel	€ / Betrieb	648.185,98	102,80		
02	Umsatzerlöse Läufer	€ / Betrieb	315.527,93	545,10		950,00
03	Umsatzerlöse Mastschweine	€ / Betrieb	605.105,94	4.509,00	600,00	6.463,50
04	Umsatzerlöse Sauen	€ / Betrieb	81.741,29	150,00		150,00
05	Umsatzerlöse Legehennenhaltung	€ / Betrieb	2.483.046,79	2.873.912,89	3.080.508,83	88.732,55
06	Umsatzerlöse Mastgeflügelhaltung	€ / Betrieb	1.282.817,86	1.508.328,07	11.049,40	1.794.140,52
07	Verkaufte Ferkel bis 25 kg	Stück / Betrieb	12.963,79	2,00		
08	Bestand Läufer	Stück / Betrieb	636,31	6,25	2,00	7,75
09	Bestand Läufer	VE / Betrieb	38,18	0,38	0,12	0,47
10	Verkaufte Läufer	Stück / Betrieb	5.314,30	6,50		10,00
11	Bestand Mastschweine	Stück / Betrieb	938,90	9,44		11,72
12	Bestand Mastschweine	VE / Betrieb	671,28	6,19	1,12	8,72
13	Verkaufte Mastschweine	Stück / Betrieb	4.195,53	38,67	7,00	54,50
14	Verkaufte Jungsauen	Stück / Betrieb	780,02			
15	Bestand Zuchtsauen	Stück / Betrieb	442,46	2,51		4,01
16	Bestand Zuchtsauen	VE / Betrieb	146,01	0,83		1,32
17	Bestand Legehennen	Stück / Betrieb	75.032,27	88.852,26	96.075,89	1.625,99
18	Bestand Legehennen	VE / Betrieb	1.500,41	1.777,01	1.921,73	32,48
19	Bestand Mastgeflügel	Stück / Betrieb	7.096,00	9.718,50	88,50	12.500,43
20	Bestand Mastgeflügel	VE / Betrieb	106,44	145,78	1,33	187,51
21	Bestand Geflügel	VE / Betrieb	1.441,06	1.657,25	1.927,06	917,42
22	Bestand Geflügel (Stuttgarter Programm)	VE / Betrieb	1.574,76	1.815,11	1.923,50	1.414,13
23	Eier je Henne	Stück / Henne	281,08	281,14	282,69	172,55
24	Eierpreis	€ / 100 Eier	9,88	9,87	9,74	27,11
25	Ferkelpreis 1	€ / Tier	35,02			
26	Ferkelpreis 2	€ / Tier	57,17	51,40		
27	Läuferpreis	€ / Tier	62,18	83,86		95,00
28	Mastschweinpreis	€ / Tier	146,71	116,61	85,71	118,60
29	Bestand Schweine je Betrieb	Stück / Betrieb	3.717,17	18,60	5,50	27,27

**Veredlungsbetriebe in ausgewählten Bundesländern
Vergleich der Betriebsformen / -typen von Geflügelbetrieben
Oberstes Viertel nach "Ordentliches Ergebnis + Personalaufwand je AK"**

BWA 521 Spezialisierte Legehennenbetriebe; BWA 522 Spezialisierte Geflügelmastbetriebe

Blatt 1 von 5

Kenn- zahl	Bezeichnung	Maß- einheit	Veredlungs- betriebe	Geflügelbetriebe		
				Betr. Ges.	BWA 521	BWA 522
0001	Betriebe	Anzahl	121	17	10	5
Faktorausstattung						
1006	Wirtschaftliche Betriebsgröße	€ / ha LF	6.033	11.255	12.675	50.651
1030	Landw. genutzte Fläche (LF)	ha / Betrieb	175,0	185,7	105,7	41,0
1033	dar. zugepachtete LF (Netto)	ha / Betrieb	119,1	127,2	90,8	39,9
1150	Ackerfläche	% LF	92,5	92,8	88,1	98,5
1160	Dauergrünland	% LF	7,3	7,1	11,8	0,0
1056	Ertragsmesszahl	EMZ / a	39	39	42	38
1110	Arbeitskräfte insgesamt	AK / Betrieb	3,73	4,62	7,16	2,04
1114	AK-Besatz	AK / 100 ha LF	2,13	2,49	6,77	4,98
Produktionsstruktur						
1151	Ackerfläche (Anfang des Jahres)	ha AF / Betrieb	161,4	183,9	93,1	40,4
1210	dar. Getreide (ohne Körnermais)	ha / Betrieb	90,8	105,4	34,2	39,7
1230	dar. Ölfrüchte, Hülsenfr., Faserpflanzen	ha / Betrieb	25,0	44,5	25,5	0,0
1237	dar. Winterraps	ha / Betrieb	22,4	42,5	22,4	0,0
1240	dar. Kartoffeln	ha / Betrieb	0,8	0,0	0,0	0,0
1250	dar. Zuckerrüben	ha / Betrieb	2,3	1,7	0,0	0,0
1271	dar. Silomais	ha / Betrieb	17,6	12,2	20,8	0,0
1275	dar. sonst. Ackerfutter	ha / Betrieb	5,7	2,9	8,1	0,0
1284	dar. nachwachs. Rohstoffe / Energiepflanzen	ha / Betrieb	1,7	4,3	0,4	0,0
1300	Viehbesatz	VE / 100 ha LF	453,4	915,2	1.051,3	4.278,4
1330	dar. Rinder	Stück / Betrieb	1,4	0,0	0,0	0,0
1335	dar. Milchkühe	Stück / Betrieb	0,0	0,0	0,0	0,0
1336	dar. Mutter- und Ammenkühe	Stück / Betrieb	0,2	0,0	0,0	0,0
1339	dar. Jung- und Mastvieh	Stück / Betrieb	1,2	0,0	0,0	0,0
1350	dar. Schweine	Stück / Betrieb	2.716,2	0,0	0,0	0,0
1351	dar. Mastschweine und Läufer	Stück / Betrieb	954,7	0,0	0,0	0,0
1352	dar. Zuchtsauen	Stück / Betrieb	207,3	0,0	0,0	0,0
1340	dar. Schafe	Stück / Betrieb	2,7	0,0	0,0	0,0
1320	dar. Pferde	Stück / Betrieb	0,0	0,0	0,0	0,0
1391	Rauhfuttermittelverzehrer	GV / Betrieb	1,1	0,0	0,0	0,0
Erträge, Leistungen, Preise						
1411	Getreide (ohne Körnermais)	dt / ha	72	54	67	37
1420	dar. Weizen	dt / ha	78	67	73	39
1426	dar. Wintergerste	dt / ha	75	54	58	34
1427	dar. Sommergerste	dt / ha	50			
1433	dar. Roggen	dt / ha	52	32	46	
1434	dar. Triticale	dt / ha	67		20	
1465	Raps	dt / ha	35	29	31	
1472	Kartoffeln	dt / ha	474			
1473	Zuckerrüben	dt / ha	724	627		
1631	Milchleistung (4 % Fett)	kg / Kuh				
1632	Milchleistung (nat. Fettgehalt)	kg / Kuh				
1612	Lebend geborene Ferkel	Ferkel / Sau	32			
1511	Getreideerlös insges.(netto; o. Körnermais)	€ / dt	14,99	14,87	15,52	26,26
1520	Weizenerlös (netto)	€ / dt	15,95	17,91	15,71	26,33
1526	Wintergersteerlös (netto)	€ / dt	13,08	12,95	12,52	26,02
1527	Sommergersteerlös (netto)	€ / dt	17,83			
1533	Roggenerlös (netto)	€ / dt	13,71	12,53		
1534	Triticaleerlös (netto)	€ / dt	13,88			
1565	Rapselerlös (netto)	€ / dt	37,06	38,48	37,31	
1572	Kartoffelerlös (netto)	€ / dt	8,40			
1573	Zuckerrübenelerlös (netto)	€ / dt	3,63	3,75		
1731	Milcherlös (netto bei 4 % Fett)	€ / dt				
1732	Milcherlös (netto bei nat. Fettgehalt)	€ / dt				

Veredlungsbetriebe in ausgewählten Bundesländern
Vergleich der Betriebsformen / -typen von Geflügelbetrieben
Oberstes Viertel nach "Ordentliches Ergebnis + Personalaufwand je AK"
BWA 521 Spezialisierte Legehennenbetriebe; BWA 522 Spezialisierte Geflügelmastbetriebe

Blatt 2 von 5

Kenn- zahl	Bezeichnung	Maß- einheit	Veredlungs- betriebe	Geflügelbetriebe		
				Betr. Ges.	BWA 521	BWA 522
0001	Betriebe	Anzahl	121	17	10	5
Bilanz						
2000	Summe Aktiva (Bilanzvermögen)	€ / Betrieb	2.402.291	4.035.974	3.082.665	2.813.554
2000	Summe Aktiva (Bilanzvermögen)	€ / ha LF	13.724	21.740	29.159	68.690
2100	Sachanlagen gesamt	€ / Betrieb	1.692.852	2.898.885	2.092.695	2.395.494
2111	dar. Boden	€ / Betrieb	716.914	496.814	415.849	74.481
2115	dar. Gebäude, baul. Anlagen	€ / Betrieb	571.723	1.798.608	1.244.270	1.890.149
2120	dar. techn. Anlagen u. Maschinen	€ / Betrieb	336.273	564.690	406.667	419.169
2130	dar. andere Anlagen insges.	€ / Betrieb	39.826	28.765	25.389	7.507
2160	dar. Anlagen im Bau, Anzahlungen	€ / Betrieb	22.597	10.009	444	4.188
2200	Finanzanlagen	€ / Betrieb	23.723	22.528	7.374	394
2211	dar. Anteile an verbund. Untern.	€ / Betrieb	647	222	0	0
2213	dar. Beteiligungen	€ / Betrieb	9.576	3.008	620	290
2300	Tiervermögen	€ / Betrieb	187.594	306.387	171.048	197.676
2320	dar. Rinder	€ / Betrieb	601	0	0	0
2330	dar. Schweine	€ / Betrieb	143.739	0	0	0
2400	Umlaufvermögen (ohne Tiere)	€ / Betrieb	489.448	793.495	804.032	185.427
2410	dav. Vorräte	€ / Betrieb	114.393	155.221	114.005	41.939
2412	dar. Feldinventar	€ / Betrieb	72.679	68.766	61.387	7.637
2420	dav. Finanzumlaufvermögen	€ / Betrieb	375.055	638.274	690.028	143.489
2431	dar. Forderungen aus Liefer. u. Leist.	€ / Betrieb	121.157	166.917	289.426	25.149
2450	dar. Bank, Kasse	€ / Betrieb	146.916	345.315	360.522	74.640
9041	Eigenkapital (+ 50% Sonderposten)	€ / Betrieb	1.271.397	1.457.762	1.634.718	357.630
3600	dar. Geschäftsguth., gez. Kapital	€ / Betrieb	18.286	19.960	64.500	31.730
3140	Sonderposten gesamt	€ / Betrieb	55.389	177.897	283.754	88.844
3400	Rückstellungen	€ / Betrieb	36.488	127.272	46.880	24.326
3500	Verbindlichkeiten	€ / Betrieb	1.048.870	2.290.253	1.253.066	2.257.299
3510	dar. geg. Kreditinstituten	€ / Betrieb	729.172	1.560.464	1.057.337	1.804.264
3521	dar. aus Lieferungen u. Leistungen	€ / Betrieb	123.453	205.820	105.608	121.027
9280	Anlagenintensität	%	59	68	63	84
9281	Veralterungsgrad abnutzbares Anlagenverm.	%	45	63	49	71
9292	Fremdkapitaldeckung II	%	97	67	98	34
Investitionen, Finanzierung						
8300	Bruttoinvestitionen	€ / Betrieb	146.568	264.807	89.841	302.820
8231	Zugang Boden	€ / Betrieb	38.052	103.460	24.073	3.282
8232	Zugang Wirtschaftsgeb. u. baul. Anl.	€ / Betrieb	2.536	32.173	10.690	87.954
8251	Zugang Anlagen im Bau, Anzahlung	€ / Betrieb	43.392	26.464	192	4.188
8241	Zugang techn. Anlagen u. Masch.	€ / Betrieb	36.891	40.860	49.132	66.624
2800	Veränderung Tiervermögen	€ / Betrieb	14.084	45.173	4.666	118.079
8400	Nettoinvestitionen	€ / Betrieb	21.948	36.027	-102.915	134.944
8401	Nettoinvestitionen	€ / AK	5.876	7.791	-14.382	66.149
8404	Veränderung Sachanlageverm. (o. Boden)	%	-2	-5	-7	0
9314	Nettoverbindlichkeiten	€ / Betrieb	673.815	1.651.979	563.038	2.113.810
9315	Veränd. Nettoverbindlichkeiten	€ / Betrieb	-129.121	-151.896	-317.461	75.723
9317	Tilg. lang- u. mittelfr. Verbindl. geg. Kreditinst.	€ / Betrieb	86.044	144.324	92.152	165.259
9318	Tilg. von Verbindl. ges. (incl. Verm. auseinand.)	€ / Betrieb	98.684	171.996	123.917	192.031
9319	dar. Tilgung v. Altschuld. u. Verm. auseinand.	€ / Betrieb	0	0	0	0
2920	Veränd. Finanzumlaufvermögen	€ / Betrieb	80.999	35.425	165.638	-230.453
3822	Veränderung Sonder-AfA	€ / Betrieb	-431	0	-86	0

Veredlungsbetriebe in ausgewählten Bundesländern
Vergleich der Betriebsformen / -typen von Geflügelbetrieben
Oberstes Viertel nach "Ordentliches Ergebnis + Personalaufwand je AK"

BWA 521 Spezialisierte Legehennenbetriebe; BWA 522 Spezialisierte Geflügelmastbetriebe

Blatt 3 von 5

Kenn- zahl	Bezeichnung	Maß- einheit	Veredlungs- betriebe	Betr. Ges.	Geflügelbetriebe	
					BWA 521	BWA 522
0001	Betriebe	Anzahl	121	17	10	5
Gewinn- und Verlustrechnung						
Ertrag						
4010	Umsatzerlöse	€ / Betrieb	1.628.035	3.149.169	2.411.212	2.965.772
4100	dar. landwirtschaftl. Pflanzenprod.	€ / Betrieb	118.542	119.724	84.588	38.991
4112	dar. Getreide (ohne Körnermais)	€ / Betrieb	53.227	59.322	29.982	38.991
4120	dar. Ölf., Hülsenfr., Faserpfl.	€ / Betrieb	30.373	36.902	31.466	0
4130	dar. Kartoffeln	€ / Betrieb	2.992	0	0	0
4140	dar. Zuckerrüben	€ / Betrieb	5.904	3.895	0	0
4173	dar. nachwachs. Rohstoffe / Energiepfl.	€ / Betrieb	1.909	0	339	0
4200	dar. Tierproduktion	€ / Betrieb	1.415.574	2.976.912	2.270.407	2.913.154
4220	dar. Rinder	€ / Betrieb	1.102	0	0	0
4230	dar. Milch	€ / Betrieb	0	0	0	0
4240	dar. Schweine	€ / Betrieb	995.181	0	0	0
4260	dar. Geflügel, Eier	€ / Betrieb	417.090	2.968.656	2.268.554	2.900.942
4300	dar. Obst, Weinbau	€ / Betrieb	33	0	0	0
4360	dar. Nebenbetr., Handel, Dienstleist.	€ / Betrieb	91.768	52.409	56.216	13.628
4378	dar. Mieten u. Pachten	€ / Betrieb	8.205	4.405	623	4.117
4379	dar. zeitraumzugehörige Ust.	€ / Betrieb	1.844	0	0	0
4368	dar. Lohnarbeit, Masch.miete	€ / Betrieb	11.634	3.450	612	0
4400	Bestandsveränderungen	€ / Betrieb	12.698	48.959	6.116	117.203
4500	Sonst. betr. Erträge	€ / Betrieb	163.957	174.234	118.310	60.094
4510	dar. Zulagen u. Zuschüsse	€ / Betrieb	85.295	113.580	36.484	13.531
4660	dar. betriebsbezogene Zahlungen	€ / Betrieb	75.195	103.725	34.170	12.003
4670	dar. EU-Direktzahlungen (bis WJ 14/15 Betriebsprämie)	€ / Betrieb	47.107	50.349	27.206	12.003
4671	dav. Basisprämie - gültig ab WJ 15/16	€ / Betrieb	31.070	32.122	17.121	6.723
4672	dav. Greening-Prämie - gültig ab WJ 15/16	€ / Betrieb	14.443	16.872	8.990	3.572
4673	dav. Umverteilungsprämie - gültig ab WJ 15/16	€ / Betrieb	1.462	1.198	1.095	1.175
4674	dav. Förderung für Junglandwirte - gültig ab WJ 15/16	€ / Betrieb	132	157	0	533
4680	dar. Ausgleichszulage	€ / Betrieb	1.584	1.738	520	0
4690	dar. für umweltger. Agrarprod.	€ / Betrieb	4.212	1.275	6.444	0
4698	dar. sonstige Zuschüsse	€ / Betrieb	223	59	0	0
4520	dar. aufwandsbezogene Zahlungen	€ / Betrieb	7.086	6.577	2.315	1.527
4560	dar. Agrardieselerstattung	€ / Betrieb	4.602	2.526	1.041	1.181
4550	dar. Investitionszuschüsse	€ / Betrieb	1.906	2.632	0	0
4900	dar. zeitraumfremde Erträge	€ / Betrieb	15.465	3.127	7.581	1.466
Aufwand						
5100	Materialaufwand	€ / Betrieb	1.126.492	2.355.964	1.434.189	2.527.853
5110	dar. Pflanzenproduktion	€ / Betrieb	64.878	63.694	29.709	15.200
5111	dar. Saat- u. Pflanzgut	€ / Betrieb	16.437	14.585	13.695	2.215
5112	dar. Düngemittel	€ / Betrieb	20.191	20.221	8.403	4.808
5113	dar. Pflanzenschutz	€ / Betrieb	22.396	20.997	7.263	4.295
5210	dar. Tierproduktion	€ / Betrieb	929.934	2.091.521	1.228.544	2.417.049
5211	dar. Tierzukauf	€ / Betrieb	436.829	644.046	330.892	545.990
5280	dar. Futtermittelzukauf	€ / Betrieb	425.346	1.295.386	805.090	1.708.485
5292	dar. Tierarzt	€ / Betrieb	31.180	37.387	12.597	43.723
5293	dar. Besamung	€ / Betrieb	6.743	0	0	0
5294	dar. sonst. bezogene Leist. Tierprod.	€ / Betrieb	18.597	83.787	74.546	63.605
5330	dar. Nebenbetr., Handel, Dienstleist.	€ / Betrieb	26.159	34.966	63.411	600
5350	dar. sonst. Materialaufwand	€ / Betrieb	106.873	176.268	115.597	127.762
5352	dar. Heizmat., Strom	€ / Betrieb	38.485	91.655	50.337	99.439
5354	dar. Wasser, Abwasser	€ / Betrieb	4.623	8.332	4.767	20.552
5355	dar. Treib- u. Schmierstoffe	€ / Betrieb	20.019	18.545	18.035	2.315
5357	dar. Lohnarbeit, Masch.miete	€ / Betrieb	36.515	57.293	38.544	5.326

Veredlungsbetriebe in ausgewählten Bundesländern
Vergleich der Betriebsformen / -typen von Geflügelbetrieben
Oberstes Viertel nach "Ordentliches Ergebnis + Personalaufwand je AK"

BWA 521 Spezialisierte Legehennenbetriebe; BWA 522 Spezialisierte Geflügelmastbetriebe

Blatt 4 von 5

Kenn- zahl	Bezeichnung	Maß- einheit	Veredlungs- betriebe	Geflügelbetriebe		
				Betr. Ges.	BWA 521	BWA 522
0001	Betriebe	Anzahl	121	17	10	5
Aufwand						
5500	Personalaufwand (ohne BUV)	€ / Betrieb	83.895	156.646	197.349	71.043
5501	Personalaufwand (ohne BUV)	€ / eAK	31.856	35.904	29.574	34.825
5600	Betriebswirtschaftliche AfA	€ / Betrieb	104.482	226.599	250.918	167.858
5636	dar. Wirtschaftsgeb. u. baul. Anl.	€ / Betrieb	36.404	105.192	76.948	84.384
5642	dar. Maschinen u. Geräte	€ / Betrieb	30.583	60.844	74.311	23.892
5641	dar. Betriebsvorrichtungen	€ / Betrieb	29.040	50.380	28.275	57.306
5700	Sonst. betriebl. Aufwand	€ / Betrieb	175.120	197.387	171.992	126.081
5710	dar. Unterhaltung	€ / Betrieb	36.400	46.323	45.605	13.454
5715	dar. Gebäude u. baul. Anlagen	€ / Betrieb	10.776	10.213	5.592	4.899
5720	dar. techn. Anl., Masch., Fuhrp.	€ / Betrieb	25.550	36.110	39.927	8.555
5730	dar. Betriebsversicherung	€ / Betrieb	18.030	28.211	23.141	24.470
5731	dar. betriebliche Unfallversicherung	€ / Betrieb	2.590	3.074	3.934	1.568
5742	dar. Pachten	€ / Betrieb	35.867	34.956	17.401	23.888
5765	Pachtpreis / ha Pachtfläche	€ / ha	286	262	192	599
5764	dar. zeitraumzugehörige Vorsteuer	€ / Betrieb	29.270	2.754	4.682	0
5770	dar. zeitraumfremder Aufwand	€ / Betrieb	16.048	3.175	4.920	17
Unternehmensergebnis						
6000	Betriebsergebnis	€ / Betrieb	315.672	437.833	484.717	250.235
4000	Betriebliche Erträge	€ / Betrieb	1.805.672	3.374.430	2.539.164	3.143.070
5000	Betriebliche Aufwendungen	€ / Betrieb	1.490.000	2.936.597	2.054.447	2.892.835
7000	Finanzergebnis	€ / Betrieb	-46.101	-65.272	-39.131	-54.886
7230	dar. Zinsaufwand	€ / Betrieb	27.433	68.874	39.808	54.938
7800	Steuern vom Einkommen u. Ertrag	€ / Betrieb	15.889	61.536	39.343	30.976
7900	Sonstige Steuern	€ / Betrieb	1.972	-1.251	5.406	3.141
7910	Unternehmensertrag	€ / Betrieb	1.808.711	3.378.032	2.539.841	3.143.122
7920	Unternehmensaufwand vor Steuern	€ / Betrieb	1.541.112	3.004.220	2.099.661	2.950.915
Rentabilität						
9000	Gewinn/Jahresübersch. vor Steuern	€ / Betrieb	267.599	373.812	440.180	192.208
9000	Gewinn/Jahresübersch. vor Steuern	€ / ha LF	1.529	2.014	4.164	4.693
9004	Ordentliches Ergebnis	€ / Betrieb	294.028	373.861	437.518	190.759
9004	Ordentliches Ergebnis	€ / ha LF	1.680	2.014	4.138	4.657
9006	Gewinn + Personalaufwand (ohne BUV)	€ / AK	94.109	114.716	89.090	129.044
9007	Ordentliches Ergeb. + Personalaufw. (o. BUV)	€ / AK	101.185	114.726	88.718	128.334
9008	Ordentliches Ergeb. + Personalaufw. (o. BUV)	€ / Betrieb	377.923	530.507	634.867	261.802
9071	Betriebseinkommen	€ / Betrieb	448.967	640.725	701.252	340.908
9073	Relative Faktorentlohnung	%	194,7	196,2	213,6	209,7
9103	Ordentliche Rentabilitätsrate	%	14,3	10,8	16,5	6,1
9120	Gesamtkapitalrentabilität	%	11,9	10,7	14,9	8,7
9131	Eigenkapitalrentabilität (ohne Boden)	%	43,3	36,3	34,1	67,0
Liquidität / Stabilität						
9601	Liquidität 1. Grades	%	54	104	223	29
9221	Cashflow I	€ / Betrieb	343.781	450.681	614.603	154.030
9223	Cashflow III (zur Neufinanzierung verfügbar)	€ / Betrieb	178.235	235.714	415.218	-38.001
9240	Kapitaldienst	€ / Betrieb	125.943	240.870	163.725	246.969
9231	Langfristige Kapitaldienstgrenze	€ / Betrieb	234.374	331.670	367.667	214.721
9232	Mittelfristige Kapitaldienstgrenze	€ / Betrieb	270.976	436.885	444.643	299.111
9233	Kurzfristige Kapitaldienstgrenze	€ / Betrieb	338.882	558.269	556.919	382.579
9241	Ausschöpf. d. langfr. Kapitaldienstgr.	%	54	73	45	115
9242	Ausschöpf. d. mittelfr. Kapitaldienstgr.	%	46	55	37	83
9243	Ausschöpf. d. kurzfr. Kapitaldienstgr.	%	37	43	29	65
9270	Eigenkapitalquote	%	53	36	53	13
9230	Eigenkapitalveränderung	€ / Betrieb	148.872	216.181	255.858	102.970
9239	Bereinigte Eigenkapitalveränderung	€ / Betrieb	207.116	262.795	327.859	159.783
9238	Bereinigte Eigenkapitalveränderung	€ / AK	55.453	56.831	45.816	78.325

**Veredlungsbetriebe in ausgewählten Bundesländern
Vergleich der Betriebsformen / -typen von Geflügelbetrieben
Oberstes Viertel nach "Ordentliches Ergebnis + Personalaufwand je AK"**
BWA 521 Spezialisierte Legehennenbetriebe; BWA 522 Spezialisierte Geflügelmastbetriebe

Blatt 5 von 5

Kenn- zahl	Bezeichnung	Maß- einheit	Veredlungs- betriebe	Betr. Ges.	Geflügelbetriebe	
					BWA 521	BWA 522
0001	Betriebe	Anzahl	121	17	10	5
01	Umsatzerlöse Ferkel	€ / Betrieb	741.770,50			
02	Umsatzerlöse Läufer	€ / Betrieb	439.021,76			
03	Umsatzerlöse Mastschweine	€ / Betrieb	583.128,43			
04	Umsatzerlöse Sauen	€ / Betrieb	126.344,36			
05	Umsatzerlöse Legehennenhaltung	€ / Betrieb	2.184.461,88	2.548.420,65	2.209.688,79	
06	Umsatzerlöse Mastgeflügelhaltung	€ / Betrieb	2.588.739,48	2.876.376,31	11.929,82	2.900.942,13
07	Verkaufte Ferkel bis 25 kg	Stück / Betrieb	13.006,58			
08	Bestand Läufer	Stück / Betrieb	630,02			
09	Bestand Läufer	VE / Betrieb	37,80			
10	Verkaufte Läufer	Stück / Betrieb	7.142,27			
11	Bestand Mastschweine	Stück / Betrieb	745,17			
12	Bestand Mastschweine	VE / Betrieb	617,40			
13	Verkaufte Mastschweine	Stück / Betrieb	3.858,75			
14	Verkaufte Jungsauen	Stück / Betrieb	2.178,08			
15	Bestand Zuchtsauen	Stück / Betrieb	380,04			
16	Bestand Zuchtsauen	VE / Betrieb	125,41			
17	Bestand Legehennen	Stück / Betrieb	44.463,41	51.870,97	54.639,27	
18	Bestand Legehennen	VE / Betrieb	875,96	1.021,89	1.102,13	
19	Bestand Mastgeflügel	Stück / Betrieb	14.281,00	28.550,00		28.550,00
20	Bestand Mastgeflügel	VE / Betrieb	214,22	428,25		428,25
21	Bestand Geflügel	VE / Betrieb	1.604,73	1.699,09	1.111,45	1.752,42
22	Bestand Geflügel (Stuttgarter Programm)	VE / Betrieb	1.990,77	2.107,86	1.105,51	2.289,63
23	Eier je Henne	Stück / Henne	310,51	310,51	312,45	
24	Eierpreis	€ / 100 Eier	14,88	14,88	12,15	
25	Ferkelpreis 1	€ / Tier	46,54			
26	Ferkelpreis 2	€ / Tier	61,07			
27	Läuferpreis	€ / Tier	66,45			
28	Mastschweinpreis	€ / Tier	152,92			
29	Bestand Schweine je Betrieb	Stück / Betrieb	3.160,20			

Veredlungsbetriebe in ausgewählten Bundesländern
Vergleich der Betriebsformen / -typen von Geflügelbetrieben
Unterstes Viertel nach "Ordentliches Ergebnis + Personalaufwand je AK"

BWA 521 Spezialisierte Legehennenbetriebe; BWA 522 Spezialisierte Geflügelmastbetriebe

Blatt 1 von 5

Kenn- zahl	Bezeichnung	Maß- einheit	Veredlungs- betriebe	Geflügelbetriebe		
				Betr. Ges.	BWA 521	BWA 522
0001	Betriebe	Anzahl	121	17	10	5
Faktorausstattung						
1006	Wirtschaftliche Betriebsgröße	€/ ha LF	8.171	25.095	58.482	4.341
1030	Landw. genutzte Fläche (LF)	ha / Betrieb	150,8	80,1	53,3	63,5
1033	dar. zugepachtete LF (Netto)	ha / Betrieb	91,5	58,1	38,2	39,4
1150	Ackerfläche	% LF	86,8	90,1	86,1	92,1
1160	Dauergrünland	% LF	12,5	9,3	12,1	8,0
1056	Ertragsmesszahl	EMZ / a	34	36	37	49
1110	Arbeitskräfte insgesamt	AK / Betrieb	6,83	9,23	13,89	1,89
1114	AK-Besatz	AK / 100 ha LF	4,53	11,53	26,05	2,97
Produktionsstruktur						
1151	Ackerfläche (Anfang des Jahres)	ha AF / Betrieb	129,9	70,8	45,4	57,9
1210	dar. Getreide (ohne Körnermais)	ha / Betrieb	71,7	41,6	24,9	42,0
1230	dar. Ölfrüchte, Hülsenfr., Faserpflanzen	ha / Betrieb	16,8	13,8	4,1	11,0
1237	dar. Winterraps	ha / Betrieb	13,5	8,5	0,0	1,3
1240	dar. Kartoffeln	ha / Betrieb	0,1	0,3	0,2	0,5
1250	dar. Zuckerrüben	ha / Betrieb	0,8	0,4	0,7	0,0
1271	dar. Silomais	ha / Betrieb	12,7	0,9	1,2	0,6
1275	dar. sonst. Ackerfutter	ha / Betrieb	7,0	6,1	8,0	2,2
1284	dar. nachwachs. Rohstoffe / Energiepflanzen	ha / Betrieb	2,4	0,3	0,4	0,0
1300	Viehbesatz	VE / 100 ha LF	732,3	1.974,2	4.733,1	170,7
1330	dar. Rinder	Stück / Betrieb	25,1	10,9	12,5	8,5
1335	dar. Milchkühe	Stück / Betrieb	5,2	0,0	0,0	0,0
1336	dar. Mutter- und Ammenkühe	Stück / Betrieb	5,8	3,8	4,2	2,5
1339	dar. Jung- und Mastvieh	Stück / Betrieb	12,4	5,7	7,0	4,4
1350	dar. Schweine	Stück / Betrieb	4.415,0	3,2	0,0	10,9
1351	dar. Mastschweine und Läufer	Stück / Betrieb	1.324,6	2,3	0,0	7,8
1352	dar. Zuchtsauen	Stück / Betrieb	242,1	0,2	0,0	0,8
1340	dar. Schafe	Stück / Betrieb	1,8	2,3	0,6	6,6
1320	dar. Pferde	Stück / Betrieb	0,1	0,0	0,0	0,0
1391	Rauhfuttermittel	GV / Betrieb	18,5	7,9	8,6	7,1
Erträge, Leistungen, Preise						
1411	Getreide (ohne Körnermais)	dt / ha	66	45	31	58
1420	dar. Weizen	dt / ha	72	48	27	60
1426	dar. Wintergerste	dt / ha	71	47		58
1427	dar. Sommergerste	dt / ha	47	52		52
1433	dar. Roggen	dt / ha	41	30	31	
1434	dar. Triticale	dt / ha	63	40	34	50
1465	Raps	dt / ha	35	27	0	27
1472	Kartoffeln	dt / ha	238	226	195	249
1473	Zuckerrüben	dt / ha	676	561	561	
1631	Milchleistung (4 % Fett)	kg / Kuh	9.223			
1632	Milchleistung (nat. Fettgehalt)	kg / Kuh	10.040			
1612	Lebend geborene Ferkel	Ferkel / Sau	24	11		11
1511	Getreideerlös insges.(netto; o. Körnermais)	€/ dt	15,54	18,35	32,94	14,33
1520	Weizenerlös (netto)	€/ dt	16,05	17,64	33,19	14,81
1526	Wintergersteerlös (netto)	€/ dt	13,06	12,33		11,50
1527	Sommergersteerlös (netto)	€/ dt	16,20	14,10		14,10
1533	Roggenerlös (netto)	€/ dt	12,88	29,71	34,44	
1534	Triticaleerlös (netto)	€/ dt	14,96	16,65	25,42	11,25
1565	Rapselerlös (netto)	€/ dt	34,63	38,14		33,62
1572	Kartoffelerlös (netto)	€/ dt	29,26	24,09	24,09	
1573	Zuckerrübenelerlös (netto)	€/ dt	3,98	6,76	6,76	
1731	Milcherlös (netto bei 4 % Fett)	€/ dt	28,66			
1732	Milcherlös (netto bei nat. Fettgehalt)	€/ dt	26,36			

Veredlungsbetriebe in ausgewählten Bundesländern
Vergleich der Betriebsformen / -typen von Geflügelbetrieben
Unterstes Viertel nach "Ordentliches Ergebnis + Personalaufwand je AK"
BWA 521 Spezialisierte Legehennenbetriebe; BWA 522 Spezialisierte Geflügelmastbetriebe

Blatt 2 von 5

Kenn- zahl	Bezeichnung	Maß- einheit	Veredlungs- betriebe	Geflügelbetriebe		
				Betr. Ges.	BWA 521	BWA 522
0001	Betriebe	Anzahl	121	17	10	5
Bilanz						
2000	Summe Aktiva (Bilanzvermögen)	€ / Betrieb	2.455.977	2.182.655	2.852.054	922.974
2000	Summe Aktiva (Bilanzvermögen)	€ / ha LF	16.282	27.261	53.505	14.537
2100	Sachanlagen gesamt	€ / Betrieb	1.804.554	1.633.137	2.056.897	794.789
2111	dar. Boden	€ / Betrieb	694.504	284.072	412.881	74.093
2115	dar. Gebäude, baul. Anlagen	€ / Betrieb	641.906	714.597	802.364	439.460
2120	dar. techn. Anlagen u. Maschinen	€ / Betrieb	320.427	511.553	710.260	148.996
2130	dar. andere Anlagen insges.	€ / Betrieb	57.723	75.675	115.417	20.932
2160	dar. Anlagen im Bau, Anzahlungen	€ / Betrieb	83.817	41.202	5.711	111.306
2200	Finanzanlagen	€ / Betrieb	57.925	99.085	166.367	4.155
2211	dar. Anteile an verbund. Untern.	€ / Betrieb	34.084	0	0	0
2213	dar. Beteiligungen	€ / Betrieb	7.744	3.316	3.560	4.155
2300	Tiervermögen	€ / Betrieb	203.685	201.751	302.088	31.513
2320	dar. Rinder	€ / Betrieb	12.756	5.201	6.094	3.825
2330	dar. Schweine	€ / Betrieb	160.354	204	0	693
2400	Umlaufvermögen (ohne Tiere)	€ / Betrieb	382.555	244.091	321.012	89.390
2410	dav. Vorräte	€ / Betrieb	118.318	75.920	83.497	43.069
2412	dar. Feldinventar	€ / Betrieb	40.136	29.662	16.816	26.551
2420	dav. Finanzumlaufvermögen	€ / Betrieb	264.238	168.171	237.514	46.322
2431	dar. Forderungen aus Liefer. u. Leist.	€ / Betrieb	116.117	44.686	50.980	33.495
2450	dar. Bank, Kasse	€ / Betrieb	71.408	23.033	22.396	5.742
9041	Eigenkapital (+ 50% Sonderposten)	€ / Betrieb	795.365	153.288	123.726	101.473
3600	dar. Geschäftsguth., gez. Kapital	€ / Betrieb	37.459	39.665	64.930	5.000
3140	Sonderposten gesamt	€ / Betrieb	83.608	260.728	303.078	105.092
3400	Rückstellungen	€ / Betrieb	34.874	58.200	93.011	6.857
3500	Verbindlichkeiten	€ / Betrieb	1.574.075	1.840.484	2.483.778	761.014
3510	dar. geg. Kreditinstituten	€ / Betrieb	939.616	1.086.775	1.301.025	606.888
3521	dar. aus Lieferungen u. Leistungen	€ / Betrieb	207.040	259.311	374.106	96.209
9280	Anlagenintensität	%	65	71	68	82
9281	Veralterungsgrad abnutzbares Anlagenverm.	%	42	50	46	66
9292	Fremdkapitaldeckung II	%	62	56	60	36
Investitionen, Finanzierung						
8300	Bruttoinvestitionen	€ / Betrieb	221.696	54.408	29.578	98.309
8231	Zugang Boden	€ / Betrieb	32.526	24	0	0
8232	Zugang Wirtschaftsgeb.u.baul. Anl.	€ / Betrieb	44.506	3.243	2.834	5.358
8251	Zugang Anlagen im Bau, Anzahlung	€ / Betrieb	90.621	23.295	9.002	55.264
8241	Zugang techn. Anlagen u. Masch.	€ / Betrieb	40.080	20.250	23.918	11.089
2800	Veränderung Tiervermögen	€ / Betrieb	-1.656	-853	-11.866	13.057
8400	Nettoinvestitionen	€ / Betrieb	13.212	-101.607	-183.471	48.826
8401	Nettoinvestitionen	€ / AK	1.934	-11.009	-13.211	25.888
8404	Veränderung Sachanlageverm. (o. Boden)	%	0	-7	-9	5
9314	Nettoverbindlichkeiten	€ / Betrieb	1.309.838	1.672.313	2.246.264	714.693
9315	Veränd. Nettoverbindlichkeiten	€ / Betrieb	24.281	95.533	90.578	97.439
9317	Tilg.lang- u.mittelfr.Verbindlk.geg.Kreditinst.	€ / Betrieb	164.996	205.993	105.590	387.777
9318	Tilg.von Verbindlk.ges.(incl.Verm.auseinand.)	€ / Betrieb	205.977	209.219	108.859	392.211
9319	dar. Tilgung v.Altschuld.u.Verm.auseinand.	€ / Betrieb	0	0	0	0
2920	Veränd. Finanzumlaufvermögen	€ / Betrieb	55.469	-23.305	894	-53.147
3822	Veränderung Sonder-AfA	€ / Betrieb	-2.903	-18.427	-31.325	0

**Veredlungsbetriebe in ausgewählten Bundesländern
Vergleich der Betriebsformen / -typen von Geflügelbetrieben
Unterstes Viertel nach "Ordentliches Ergebnis + Personalaufwand je AK"**

BWA 521 Spezialisierte Legehennenbetriebe; BWA 522 Spezialisierte Geflügelmastbetriebe

Blatt 3 von 5

Kenn- zahl	Bezeichnung	Maß- einheit	Veredlungs- betriebe	Geflügelbetriebe		
				Betr. Ges.	BWA 521	BWA 522
0001	Betriebe	Anzahl	121	17	10	5
Gewinn- und Verlustrechnung						
Ertrag						
4010	Umsatzerlöse	€ / Betrieb	1.284.541	1.590.696	2.322.610	378.250
4100	dar. landwirtschaftl. Pflanzenprod.	€ / Betrieb	83.828	52.469	32.835	43.324
4112	dar. Getreide (ohne Körnermais)	€ / Betrieb	37.362	31.139	17.437	32.803
4120	dar. Ölf., Hülsenfr., Faserpfl.	€ / Betrieb	18.420	14.156	3.227	10.520
4130	dar. Kartoffeln	€ / Betrieb	147	393	668	0
4140	dar. Zuckerrüben	€ / Betrieb	2.164	1.456	2.475	0
4173	dar. nachwachs. Rohstoffe / Energiepfl.	€ / Betrieb	5.427	179	305	0
4200	dar. Tierproduktion	€ / Betrieb	995.244	1.430.858	2.118.569	313.514
4220	dar. Rinder	€ / Betrieb	7.680	4.124	5.299	1.975
4230	dar. Milch	€ / Betrieb	12.807	0	0	0
4240	dar. Schweine	€ / Betrieb	722.183	825	0	2.805
4260	dar. Geflügel, Eier	€ / Betrieb	248.959	1.413.067	2.110.302	271.009
4300	dar. Obst, Weinbau	€ / Betrieb	102	0	0	0
4360	dar. Nebenbetr., Handel, Dienstleist.	€ / Betrieb	204.361	106.618	170.467	21.413
4378	dar. Mieten u. Pachten	€ / Betrieb	10.229	63	108	0
4379	dar. zeitraumzugehörige Ust.	€ / Betrieb	548	3.900	0	13.259
4368	dar. Lohnarbeit, Masch.miete	€ / Betrieb	15.799	1.040	868	1.800
4400	Bestandsveränderungen	€ / Betrieb	644	2.195	-7.257	12.405
4500	Sonst. betr. Erträge	€ / Betrieb	142.146	108.321	139.452	39.691
4510	dar. Zulagen u. Zuschüsse	€ / Betrieb	62.948	32.254	27.569	23.405
4660	dar. betriebsbezogene Zahlungen	€ / Betrieb	55.639	29.270	25.429	20.331
4670	dar. EU-Direktzahlungen (bis WJ 14/15 Betriebsprämie)	€ / Betrieb	40.383	21.476	14.669	18.006
4671	dav. Basisprämie - gültig ab WJ 15/16	€ / Betrieb	25.967	13.360	9.064	11.205
4672	dav. Greening-Prämie - gültig ab WJ 15/16	€ / Betrieb	12.703	6.846	4.450	5.317
4673	dav. Umverteilungsprämie - gültig ab WJ 15/16	€ / Betrieb	1.497	1.136	928	1.484
4674	dav. Förderung für Junglandwirte - gültig ab WJ 15/16	€ / Betrieb	215	134	227	0
4680	dar. Ausgleichszulage	€ / Betrieb	2.931	786	503	346
4690	dar. für umweltger. Agrarprod.	€ / Betrieb	7.477	6.861	10.181	1.634
4698	dar. sonstige Zuschüsse	€ / Betrieb	264	97	0	330
4520	dar. aufwandsbezogene Zahlungen	€ / Betrieb	6.508	2.862	2.140	2.671
4560	dar. Agrardieselerstattung	€ / Betrieb	4.400	1.860	852	1.850
4550	dar. Investitionszuschüsse	€ / Betrieb	136	451	766	0
4900	dar. zeitraumfremde Erträge	€ / Betrieb	34.874	5.245	4.119	4.841
Aufwand						
5100	Materialaufwand	€ / Betrieb	949.185	1.189.109	1.734.121	294.493
5110	dar. Pflanzenproduktion	€ / Betrieb	49.761	24.838	13.511	21.793
5111	dar. Saat- u. Pflanzgut	€ / Betrieb	11.659	6.725	7.211	6.273
5112	dar. Düngemittel	€ / Betrieb	16.200	7.707	0	7.415
5113	dar. Pflanzenschutz	€ / Betrieb	15.179	7.012	788	8.032
5210	dar. Tierproduktion	€ / Betrieb	691.712	978.620	1.442.764	222.906
5211	dar. Tierzukauf	€ / Betrieb	208.434	229.638	330.862	49.679
5280	dar. Futtermittelzukauf	€ / Betrieb	410.881	727.673	1.089.770	153.719
5292	dar. Tierarzt	€ / Betrieb	34.672	10.056	11.353	7.130
5293	dar. Besamung	€ / Betrieb	6.333	9	0	31
5294	dar. sonst. bezogene Leist. Tierprod.	€ / Betrieb	18.281	6.796	7.966	6.177
5330	dar. Nebenbetr., Handel, Dienstleist.	€ / Betrieb	79.462	57.855	94.908	6.739
5350	dar. sonst. Materialaufwand	€ / Betrieb	128.405	129.325	184.813	44.508
5352	dar. Heizmat., Strom	€ / Betrieb	56.686	68.142	106.823	11.830
5354	dar. Wasser, Abwasser	€ / Betrieb	4.827	3.737	5.119	573
5355	dar. Treib- u. Schmierstoffe	€ / Betrieb	21.566	9.593	8.210	7.931
5357	dar. Lohnarbeit, Masch.miete	€ / Betrieb	29.438	13.459	7.339	21.881

Veredlungsbetriebe in ausgewählten Bundesländern
Vergleich der Betriebsformen / -typen von Geflügelbetrieben
Unterstes Viertel nach "Ordentliches Ergebnis + Personalaufwand je AK"

BWA 521 Spezialisierte Legehennenbetriebe; BWA 522 Spezialisierte Geflügelmastbetriebe

Blatt 4 von 5

Kenn- zahl	Bezeichnung	Maß- einheit	Veredlungs- betriebe	Geflügelbetriebe		
				Betr. Ges.	BWA 521	BWA 522
0001	Betriebe	Anzahl	121	17	10	5
Aufwand						
5500	Personalaufwand (ohne BUV)	€ / Betrieb	142.984	183.954	282.407	29.308
5501	Personalaufwand (ohne BUV)	€ / eAK	25.068	21.394	21.302	24.382
5600	Betriebswirtschaftliche AfA	€ / Betrieb	120.655	145.989	196.779	49.483
5636	dar. Wirtschaftsgeb. u. baul. Anl.	€ / Betrieb	44.651	41.697	51.558	21.667
5642	dar. Maschinen u. Geräte	€ / Betrieb	32.519	77.809	112.243	15.566
5641	dar. Betriebsvorrichtungen	€ / Betrieb	28.980	11.805	11.064	7.316
5700	Sonst. betriebl. Aufwand	€ / Betrieb	193.269	252.190	366.995	72.026
5710	dar. Unterhaltung	€ / Betrieb	67.693	23.605	25.679	18.837
5715	dar. Gebäude u. baul. Anlagen	€ / Betrieb	21.684	3.611	2.852	4.803
5720	dar. techn. Anl., Masch., Fuhrp.	€ / Betrieb	45.422	19.975	22.826	14.035
5730	dar. Betriebsversicherung	€ / Betrieb	21.428	21.715	27.958	8.671
5731	dar. betriebliche Unfallversicherung	€ / Betrieb	2.621	1.711	1.981	867
5742	dar. Pachten	€ / Betrieb	24.954	13.058	11.606	8.351
5765	Pachtpreis / ha Pachtfläche	€ / ha	236	223	298	212
5764	dar. zeitraumzugehörige Vorsteuer	€ / Betrieb	9.719	4.468	0	15.192
5770	dar. zeitraumfremder Aufwand	€ / Betrieb	6.287	3.093	1.125	7.749
Unternehmensergebnis						
6000	Betriebsergebnis	€ / Betrieb	22.882	-69.526	-125.487	-13.269
4000	Betriebliche Erträge	€ / Betrieb	1.428.976	1.701.716	2.454.815	432.040
5000	Betriebliche Aufwendungen	€ / Betrieb	1.406.094	1.771.243	2.580.302	445.309
7000	Finanzergebnis	€ / Betrieb	-26.512	-57.381	-76.954	-24.515
7230	dar. Zinsaufwand	€ / Betrieb	43.535	61.645	84.079	24.754
7800	Steuern vom Einkommen u. Ertrag	€ / Betrieb	2.940	5.552	10.076	-1.893
7900	Sonstige Steuern	€ / Betrieb	3.459	5.580	8.503	609
7910	Unternehmensertrag	€ / Betrieb	1.445.999	1.705.981	2.461.941	432.279
7920	Unternehmensaufwand vor Steuern	€ / Betrieb	1.453.088	1.838.468	2.672.884	470.672
Rentabilität						
9000	Gewinn/Jahresübersch. vor Steuern	€ / Betrieb	-7.065	-132.487	-210.943	-38.393
9000	Gewinn/Jahresübersch. vor Steuern	€ / ha LF	-47	-1.655	-3.957	-605
9004	Ordentliches Ergebnis	€ / Betrieb	-53.075	-152.562	-244.408	-35.485
9004	Ordentliches Ergebnis	€ / ha LF	-352	-1.905	-4.585	-559
9006	Gewinn + Personalaufwand (ohne BUV)	€ / AK	19.890	5.576	5.146	-4.817
9007	Ordentliches Ergeb. + Personalaufw. (o. BUV)	€ / AK	13.157	3.401	2.736	-3.275
9008	Ordentliches Ergeb. + Personalaufw. (o. BUV)	€ / Betrieb	89.909	31.392	37.999	-6.177
9071	Betriebseinkommen	€ / Betrieb	166.903	122.933	161.850	27.536
9073	Relative Faktorentlohnung	%	59,7	40,1	37,1	29,5
9103	Ordentliche Rentabilitätsrate	%	-6,1	-10,3	-10,9	-13,6
9120	Gesamtkapitalrentabilität	%	-1,8	-5,1	-6,3	-3,7
9131	Eigenkapitalrentabilität (ohne Boden)	%	0,0	0,0	0,0	0,0
Liquidität / Stabilität						
9601	Liquidität 1. Grades	%	15	3	3	2
9221	Cashflow I	€ / Betrieb	116.363	-14.035	-41.948	-10.015
9223	Cashflow III (zur Neufinanzierung verfügbar)	€ / Betrieb	-103.460	-241.822	-168.942	-393.807
9240	Kapitaldienst	€ / Betrieb	249.336	270.862	192.938	416.965
9231	Langfristige Kapitaldienstgrenze	€ / Betrieb	-12.203	-126.162	-199.819	-15.427
9232	Mittelfristige Kapitaldienstgrenze	€ / Betrieb	33.063	-84.275	-147.947	6.240
9233	Kurzfristige Kapitaldienstgrenze	€ / Betrieb	108.452	19.827	-3.040	34.056
9241	Ausschöpf. d. langfr. Kapitaldienstgr.	%	<Null	<Null	<Null	<Null
9242	Ausschöpf. d. mittelfr. Kapitaldienstgr.	%	754	<Null	<Null	6.682
9243	Ausschöpf. d. kurzfr. Kapitaldienstgr.	%	230	1.366	<Null	1.224
9270	Eigenkapitalquote	%	32	7	4	11
9230	Eigenkapitalveränderung	€ / Betrieb	-19.295	-185.392	-258.905	-44.706
9239	Bereinigte Eigenkapitalveränderung	€ / Betrieb	-55.562	-187.804	-283.898	-40.181
9238	Bereinigte Eigenkapitalveränderung	€ / AK	-8.131	-20.348	-20.442	-21.305

Veredlungsbetriebe in ausgewählten Bundesländern
Vergleich der Betriebsformen / -typen von Geflügelbetrieben
Unterstes Viertel nach "Ordentliches Ergebnis + Personalaufwand je AK"
BWA 521 Spezialisierte Legehennenbetriebe; BWA 522 Spezialisierte Geflügelmastbetriebe

Blatt 5 von 5

Kenn- zahl	Bezeichnung	Maß- einheit	Veredlungs- betriebe	Betr. Ges.	Geflügelbetriebe	
					BWA 521	BWA 522
0001	Betriebe	Anzahl	121	17	10	5
01	Umsatzerlöse Ferkel	€ / Betrieb	520.739,32			
02	Umsatzerlöse Läufer	€ / Betrieb	284.991,88	950,00		950,00
03	Umsatzerlöse Mastschweine	€ / Betrieb	523.583,49	6.463,50		6.463,50
04	Umsatzerlöse Sauen	€ / Betrieb	83.085,71	150,00		150,00
05	Umsatzerlöse Legehennenhaltung	€ / Betrieb	1.510.340,81	1.738.802,58	2.105.486,42	972,00
06	Umsatzerlöse Mastgeflügelhaltung	€ / Betrieb	139.303,71	197.724,38	14.515,63	270.814,10
07	Verkaufte Ferkel bis 25 kg	Stück / Betrieb	11.183,44			
08	Bestand Läufer	Stück / Betrieb	841,87	7,75		7,75
09	Bestand Läufer	VE / Betrieb	50,51	0,47		0,47
10	Verkaufte Läufer	Stück / Betrieb	4.857,30	10,00		10,00
11	Bestand Mastschweine	Stück / Betrieb	1.000,35	11,72		11,72
12	Bestand Mastschweine	VE / Betrieb	619,35	8,72		8,72
13	Verkaufte Mastschweine	Stück / Betrieb	3.870,93	54,50		54,50
14	Verkaufte Jungsauen	Stück / Betrieb	361,79			
15	Bestand Zuchtsauen	Stück / Betrieb	513,90	4,01		4,01
16	Bestand Zuchtsauen	VE / Betrieb	169,59	1,32		1,32
17	Bestand Legehennen	Stück / Betrieb	69.958,84	95.929,74	119.274,02	41,97
18	Bestand Legehennen	VE / Betrieb	1.396,55	1.914,56	2.384,49	0,76
19	Bestand Mastgeflügel	Stück / Betrieb	2.234,68	3.550,39	100,00	4.412,99
20	Bestand Mastgeflügel	VE / Betrieb	33,52	53,26	1,50	66,20
21	Bestand Geflügel	VE / Betrieb	1.240,21	1.571,81	2.514,27	98,38
22	Bestand Geflügel (Stuttgarter Programm)	VE / Betrieb	1.193,66	1.505,99	2.384,62	136,20
23	Eier je Henne	Stück / Henne	248,02	245,20	245,49	314,51
24	Eierpreis	€ / 100 Eier	7,99	7,09	6,88	7,00
25	Ferkelpreis 1	€ / Tier	40,21			
26	Ferkelpreis 2	€ / Tier	51,37			
27	Läuferpreis	€ / Tier	60,04	95,00		95,00
28	Mastschweinpreis	€ / Tier	141,86	118,60		118,60
29	Bestand Schweine je Betrieb	Stück / Betrieb	5.136,65	27,27		27,27

**Veredlungsbetriebe in ausgewählten Bundesländern
Vergleich der Betriebsformen / -typen von Geflügelbetrieben**
BWA 521 Spezialisierte Legehennenbetriebe; BWA 522 Spezialisierte Geflügelmastbetriebe

Blatt 1 von 5

Kenn- zahl	Bezeichnung	Maß- einheit	Veredlungs- betriebe	Geflügelbetriebe		
				Betr. Ges.	BWA 521	BWA 522
0001	Betriebe	Anzahl	366	33	19	12
Faktorausstattung						
1006	Wirtschaftliche Betriebsgröße	€ / ha LF	5.038	5.171	3.933	4.364
1030	Landw. genutzte Fläche (LF)	ha / Betrieb	100,6	150,1	133,5	172,5
1033	dar. zugepachtete LF (Netto)	ha / Betrieb	60,3	112,2	98,5	125,2
1150	Ackerfläche	% LF	93,0	92,1	87,8	96,2
1160	Dauergrünland	% LF	6,8	7,6	11,6	3,8
1056	Ertragsmesszahl	EMZ / a	38	39	36	39
1110	Arbeitskräfte insgesamt	AK / Betrieb	2,42	3,68	4,25	2,95
1113	dar. Familienarbeitskräfte	FAK / Betrieb	1,60	1,14	1,30	0,94
1120	Nicht entlohnte Arbeitskräfte	nAK / Betrieb	1,53	1,00	1,12	0,93
1114	AK-Besatz	AK / 100 ha LF	2,40	2,45	3,18	1,71
1130	Lohnansatz	€ / Betrieb	47.841	34.220	36.943	33.737
Produktionsstruktur						
1151	Ackerfläche (Anfang des Jahres)	ha AF / Betrieb	92,4	137,0	115,2	165,4
1210	dar. Getreide (ohne Körnermais)	ha / Betrieb	55,5	77,8	55,0	113,4
1230	dar. Ölfrüchte, Hülsenfr., Faserpflanzen	ha / Betrieb	12,0	31,2	25,6	32,2
1237	dar. Winterraps	ha / Betrieb	10,3	24,2	21,4	19,5
1240	dar. Kartoffeln	ha / Betrieb	0,1	0,1	0,1	0,2
1250	dar. Zuckerrüben	ha / Betrieb	1,2	2,7	0,3	6,9
1271	dar. Silomais	ha / Betrieb	6,3	9,2	15,9	0,0
1275	dar. sonst. Ackerfutter	ha / Betrieb	2,0	6,3	9,3	2,0
1284	dar. nachwachs. Rohstoffe / Energiepflanzen	ha / Betrieb	1,4	0,3	0,4	0,0
1300	Viehbesatz	VE / 100 ha LF	373,6	360,4	270,1	289,8
1330	dar. Rinder	Stück / Betrieb	5,3	12,3	17,2	6,3
1335	dar. Milchkühe	Stück / Betrieb	0,1	0,0	0,0	0,0
1336	dar. Mutter- und Ammenkühe	Stück / Betrieb	1,2	3,0	3,5	2,6
1339	dar. Jung- und Mastvieh	Stück / Betrieb	3,5	8,2	12,6	2,6
1350	dar. Schweine	Stück / Betrieb	1.429,6	2,3	0,3	4,5
1351	dar. Mastschweine und Läufer	Stück / Betrieb	692,9	1,6	0,1	3,2
1352	dar. Zuchtsauen	Stück / Betrieb	108,2	0,2	0,0	0,3
1340	dar. Schafe	Stück / Betrieb	1,6	1,6	0,3	0,0
1320	dar. Pferde	Stück / Betrieb	0,3	0,1	0,2	0,1
1391	Rauhfuttermittelverzehr	GV / Betrieb	4,0	7,7	10,0	4,9
Erträge, Leistungen, Preise						
1411	Getreide (ohne Körnermais)	dt / ha	72	63	54	67
1420	dar. Weizen	dt / ha	76	67	60	68
1426	dar. Wintergerste	dt / ha	75	62	59	66
1427	dar. Sommergerste	dt / ha	53	54		52
1433	dar. Roggen	dt / ha	41	31	29	60
1434	dar. Triticale	dt / ha	66	34	31	40
1465	Raps	dt / ha	36	33	32	31
1472	Kartoffeln	dt / ha	453	218	195	249
1473	Zuckerrüben	dt / ha	714	707	561	718
1631	Milchleistung (4 % Fett)	kg / Kuh	5.706			
1632	Milchleistung (nat. Fettgehalt)	kg / Kuh	5.706			
1612	Lebend geborene Ferkel	Ferkel / Sau	28	9		11
1511	Getreideerlös insges. (netto; o. Körnermais)	€ / dt	14,98	16,57	17,68	15,50
1520	Weizenerlös (netto)	€ / dt	15,34	16,59	17,66	15,73
1526	Wintergersteerlös (netto)	€ / dt	13,37	12,66	11,86	14,47
1527	Sommergersteerlös (netto)	€ / dt	16,10	13,71		14,10
1533	Roggenerlös (netto)	€ / dt	13,49	25,36	28,79	10,96
1534	Triticaleerlös (netto)	€ / dt	15,92	15,40	18,82	11,25
1565	Rapselerlös (netto)	€ / dt	36,98	39,55	37,25	41,85
1572	Kartoffelerlös (netto)	€ / dt	10,18	24,09	24,09	
1573	Zuckerrübenerlös (netto)	€ / dt	3,82	3,44	6,76	3,24
1731	Milcherlös (netto bei 4 % Fett)	€ / dt	35,12			
1732	Milcherlös (netto bei nat. Fettgehalt)	€ / dt	35,12			

**Veredlungsbetriebe in ausgewählten Bundesländern
Vergleich der Betriebsformen / -typen von Geflügelbetrieben**

BWA 521 Spezialisierte Legehennenbetriebe; BWA 522 Spezialisierte Geflügelmastbetriebe

Blatt 2 von 5

Kenn- zahl	Bezeichnung	Maß- einheit	Veredlungs- betriebe	Geflügelbetriebe		
				Betr. Ges.	BWA 521	BWA 522
0001	Betriebe	Anzahl	366	33	19	12
Bilanz						
2000	Summe Aktiva (Bilanzvermögen)	€ / Betrieb	1.394.084	1.774.237	1.529.055	2.186.579
2000	Summe Aktiva (Bilanzvermögen)	€ / ha LF	13.855	11.818	11.456	12.674
2100	Sachanlagen gesamt	€ / Betrieb	1.114.167	1.341.555	1.119.711	1.747.403
2111	dar. Boden	€ / Betrieb	644.071	310.294	313.026	335.330
2115	dar. Gebäude, baul. Anlagen	€ / Betrieb	246.769	708.778	525.538	993.034
2120	dar. techn. Anlagen u. Maschinen	€ / Betrieb	185.368	264.372	228.358	355.082
2130	dar. andere Anlagen insges.	€ / Betrieb	15.121	31.992	35.796	30.723
2160	dar. Anlagen im Bau, Anzahlungen	€ / Betrieb	14.447	23.118	11.932	32.997
2200	Finanzanlagen	€ / Betrieb	8.769	14.321	6.687	10.461
2211	dar. Anteile an verbund. Untern.	€ / Betrieb	96	130	0	358
2213	dar. Beteiligungen	€ / Betrieb	5.950	1.540	2.124	872
2300	Tiervermögen	€ / Betrieb	89.041	54.894	53.880	49.006
2320	dar. Rinder	€ / Betrieb	2.566	5.255	6.942	3.459
2330	dar. Schweine	€ / Betrieb	81.432	137	11	289
2400	Umlaufvermögen (ohne Tiere)	€ / Betrieb	178.834	355.995	342.680	370.716
2410	dav. Vorräte	€ / Betrieb	59.183	89.459	80.070	90.169
2412	dar. Feldinventar	€ / Betrieb	44.593	68.804	62.187	78.021
2420	dav. Finanzumlaufvermögen	€ / Betrieb	119.651	266.536	262.610	280.547
2431	dar. Forderungen aus Liefer. u. Leist.	€ / Betrieb	47.106	91.123	65.142	141.356
2450	dar. Bank, Kasse	€ / Betrieb	50.814	117.942	127.702	98.864
9041	Eigenkapital (+ 50% Sonderposten)	€ / Betrieb	895.395	516.463	583.303	450.584
3600	dar. Geschäftsguth., gez. Kapital	€ / Betrieb	0	0	0	0
3140	Sonderposten gesamt	€ / Betrieb	27.396	125.789	87.599	203.085
3400	Rückstellungen	€ / Betrieb	5.874	8.460	3.888	10.123
3500	Verbindlichkeiten	€ / Betrieb	475.355	1.165.187	897.318	1.567.122
3510	dar. geg. Kreditinstituten	€ / Betrieb	372.270	845.228	706.988	1.162.324
3521	dar. aus Lieferungen u. Leistungen	€ / Betrieb	66.642	158.085	63.001	314.064
9280	Anlagenintensität	%	63	71	67	76
9281	Veralterungsgrad abnutzbares Anlagenverm.	%	37	60	56	64
9292	Fremdkapitaldeckung II	%	98	58	72	48
Investitionen, Finanzierung						
8300	Bruttoinvestitionen	€ / Betrieb	67.897	101.180	83.000	105.725
8231	Zugang Boden	€ / Betrieb	10.827	14.296	11.811	19.741
8232	Zugang Wirtschaftsgeb. u. baul. Anl.	€ / Betrieb	1.558	6.688	7.715	2.249
8251	Zugang Anlagen im Bau, Anzahlung	€ / Betrieb	20.176	32.891	7.798	66.419
8241	Zugang techn. Anlagen u. Masch.	€ / Betrieb	25.945	34.700	46.613	21.222
2800	Veränderung Tiervermögen	€ / Betrieb	1.761	-606	-602	-11.775
8400	Nettoinvestitionen	€ / Betrieb	8.518	1.435	-2.118	-14.981
8401	Nettoinvestitionen	€ / AK	3.521	390	-499	-5.087
8404	Veränderung Sachanlageverm. (o. Boden)	%	-1	-1	-2	-1
9314	Nettoverbindlichkeiten	€ / Betrieb	355.704	898.651	634.708	1.286.575
9315	Veränd. Nettoverbindlichkeiten	€ / Betrieb	-39.470	-27.015	-57.770	3.766
9318	Tilg. von Verbindl. ges. (incl. Verm. auseinand.)	€ / Betrieb	58.866	137.505	89.881	228.136
2920	Veränd. Finanzumlaufvermögen	€ / Betrieb	32.857	64.052	62.762	74.808
3822	Veränderung Sonder-AfA	€ / Betrieb	-156	-347	-603	0

**Veredlungsbetriebe in ausgewählten Bundesländern
Vergleich der Betriebsformen / -typen von Geflügelbetrieben**

BWA 521 Spezialisierte Legehennenbetriebe; BWA 522 Spezialisierte Geflügelmastbetriebe

Blatt 3 von 5

Kenn- zahl	Bezeichnung	Maß- einheit	Veredlungs- betriebe	Geflügelbetriebe		
				Betr. Ges.	BWA 521	BWA 522
0001	Betriebe	Anzahl	366	33	19	12
Gewinn- und Verlustrechnung						
Ertrag						
4010	Umsatzerlöse	€ / Betrieb	646.275	1.162.169	889.415	1.533.399
4100	dar. landwirtschaftl. Pflanzenprod.	€ / Betrieb	57.612	111.488	102.500	123.130
4112	dar. Getreide (ohne Körnermais)	€ / Betrieb	21.565	46.905	41.933	56.686
4120	dar. Ölfr., Hülsenfr., Faserpfl.	€ / Betrieb	14.240	36.615	30.386	37.818
4130	dar. Kartoffeln	€ / Betrieb	607	203	352	0
4140	dar. Zuckerrüben	€ / Betrieb	3.328	6.601	1.303	16.090
4173	dar. nachwachs. Rohstoffe / Energiepfl.	€ / Betrieb	2.919	195	339	0
4200	dar. Tierproduktion	€ / Betrieb	554.321	985.956	749.564	1.369.471
4220	dar. Rinder	€ / Betrieb	2.971	9.277	15.316	1.196
4230	dar. Milch	€ / Betrieb	96	0	0	0
4240	dar. Schweine	€ / Betrieb	461.421	451	32	1.169
4260	dar. Geflügel, Eier	€ / Betrieb	88.297	970.689	732.592	1.356.807
4300	dar. Obst, Weinbau	€ / Betrieb	188	0	0	0
4360	dar. Nebenbetr., Handel, Dienstleist.	€ / Betrieb	32.824	63.750	35.867	40.465
4378	dar. Mieten u. Pachten	€ / Betrieb	4.690	1.433	991	2.372
4379	dar. zeitraumzugehörige Ust.	€ / Betrieb	1.947	11.619	5.783	22.795
4368	dar. Lohnarbeit, Masch.miete	€ / Betrieb	6.335	5.876	1.745	11.523
4400	Bestandsveränderungen	€ / Betrieb	2.785	1.775	12	-18.813
4500	Sonst. betr. Erträge	€ / Betrieb	85.208	88.713	84.846	94.643
4510	dar. Zulagen u. Zuschüsse	€ / Betrieb	39.619	53.876	52.429	57.025
4660	dar. betriebsbezogene Zahlungen	€ / Betrieb	33.648	47.936	48.036	47.681
4670	dar. EU-Direktzahlungen (bis WJ 14/15 Betriebsprämie)	€ / Betrieb	28.086	39.556	35.339	44.789
4671	dar. Basisprämie - gültig ab WJ 15/16	€ / Betrieb	17.987	24.960	21.972	28.546
4672	dar. Greening-Prämie - gültig ab WJ 15/16	€ / Betrieb	8.323	12.691	11.360	14.430
4673	dar. Umverteilungsprämie - gültig ab WJ 15/16	€ / Betrieb	1.599	1.608	1.697	1.486
4674	dar. Förderung für Junglandwirte - gültig ab WJ 15/16	€ / Betrieb	177	297	310	327
4680	dar. Ausgleichszulage	€ / Betrieb	792	701	1.054	258
4690	dar. für umweltger. Agrarprod.	€ / Betrieb	4.235	6.562	10.218	1.839
4698	dar. sonstige Zuschüsse	€ / Betrieb	235	332	62	795
4520	dar. aufwandsbezogene Zahlungen	€ / Betrieb	5.010	5.877	4.389	9.177
4560	dar. Agrardieselerstattung	€ / Betrieb	3.173	2.820	2.301	4.077
4550	dar. Investitionszuschüsse	€ / Betrieb	1.449	1.588	403	3.729
4900	dar. zeitraumfremde Erträge	€ / Betrieb	6.222	6.669	6.283	8.391
Aufwand						
5100	Materialaufwand	€ / Betrieb	431.555	805.720	533.558	1.156.484
5110	dar. Pflanzenproduktion	€ / Betrieb	36.191	48.992	39.499	58.718
5111	dar. Saat- u. Pflanzgut	€ / Betrieb	8.466	12.759	14.517	9.485
5112	dar. Düngemittel	€ / Betrieb	11.796	14.762	11.334	18.456
5113	dar. Pflanzenschutz	€ / Betrieb	13.137	15.482	9.889	20.333
5210	dar. Tierproduktion	€ / Betrieb	336.844	632.438	399.061	983.256
5211	dar. Tierzukauf	€ / Betrieb	142.083	152.816	109.005	213.469
5280	dar. Futtermittelzukauf	€ / Betrieb	167.952	448.726	279.313	708.396
5292	dar. Tierarzt	€ / Betrieb	14.916	12.367	5.672	23.663
5293	dar. Besamung	€ / Betrieb	3.030	55	85	13
5294	dar. sonst. bezogene Leist. Tierprod.	€ / Betrieb	4.076	7.850	2.370	16.099
5330	dar. Nebenbetr., Handel, Dienstleist.	€ / Betrieb	7.908	31.898	25.880	1.130
5350	dar. sonst. Materialaufwand	€ / Betrieb	50.332	93.425	69.524	115.576
5352	dar. Heizmat., Strom	€ / Betrieb	15.783	23.587	13.599	37.636
5354	dar. Wasser, Abwasser	€ / Betrieb	2.993	3.777	2.659	5.896
5355	dar. Treib- u. Schmierstoffe	€ / Betrieb	12.939	16.322	15.767	18.936
5357	dar. Lohnarbeit, Masch.miete	€ / Betrieb	16.712	40.772	23.818	50.112

Veredlungsbetriebe in ausgewählten Bundesländern
Vergleich der Betriebsformen / -typen von Geflügelbetrieben
BWA 521 Spezialisierte Legehennenbetriebe; BWA 522 Spezialisierte Geflügelmastbetriebe

Blatt 4 von 5

Kenn- zahl	Bezeichnung	Maß- einheit	Veredlungs- betriebe	Geflügelbetriebe		
				Betr. Ges.	BWA 521	BWA 522
0001	Betriebe	Anzahl	366	33	19	12
Aufwand						
5500	Personalaufwand (ohne BUV)	€ / Betrieb	22.032	66.265	70.865	55.334
5501	Personalaufwand (ohne BUV)	€ / eAK	24.869	24.783	22.662	27.394
5600	Betriebswirtschaftliche AfA	€ / Betrieb	53.680	97.808	83.739	117.565
5636	dar. Wirtschaftsgeb. u. baul. Anl.	€ / Betrieb	16.177	43.608	31.682	53.395
5642	dar. Maschinen u. Geräte	€ / Betrieb	19.513	25.803	24.841	30.387
5641	dar. Betriebsvorrichtungen	€ / Betrieb	13.557	18.243	17.746	21.364
5700	Sonst. betriebl. Aufwand	€ / Betrieb	104.699	129.544	107.826	159.645
5710	dar. Unterhaltung	€ / Betrieb	21.128	32.559	32.951	34.025
5715	dar. Gebäude u. baul. Anlagen	€ / Betrieb	4.379	7.441	7.427	8.404
5720	dar. techn. Anl., Masch., Fuhrp.	€ / Betrieb	16.463	24.955	25.478	25.247
5730	dar. Betriebsversicherung	€ / Betrieb	12.111	20.834	17.083	27.015
5731	dar. betriebliche Unfallversicherung	€ / Betrieb	1.597	2.062	2.044	2.159
5742	dar. Pachten	€ / Betrieb	23.004	26.634	18.454	37.474
5765	Pachtpreis / ha Pachtfläche	€ / ha	369	237	186	301
5764	dar. zeitraumzugehörige Vorsteuer	€ / Betrieb	23.514	11.275	5.999	21.506
5770	dar. zeitraumfremder Aufwand	€ / Betrieb	7.323	5.776	5.588	7.010
Unternehmensergebnis						
6000	Betriebsergebnis	€ / Betrieb	122.359	153.322	178.290	120.201
4000	Betriebliche Erträge	€ / Betrieb	734.336	1.252.661	974.278	1.609.229
5000	Betriebliche Aufwendungen	€ / Betrieb	611.983	1.099.338	795.988	1.489.028
7000	Finanzergebnis	€ / Betrieb	-11.789	-28.955	-21.874	-42.987
7230	dar. Zinsaufwand	€ / Betrieb	12.503	29.134	22.020	43.250
7800	Steuern vom Einkommen u. Ertrag	€ / Betrieb	982	1.760	202	2.992
7900	Sonstige Steuern	€ / Betrieb	1.675	2.556	2.422	3.105
7910	Unternehmensertrag	€ / Betrieb	735.051	1.252.840	974.423	1.609.492
7920	Unternehmensaufwand vor Steuern	€ / Betrieb	626.161	1.131.029	820.430	1.535.382
Rentabilität						
9000	Gewinn/Jahresübersch. vor Steuern	€ / Betrieb	108.896	121.811	153.994	74.110
9000	Gewinn/Jahresübersch. vor Steuern	€ / ha LF	1.082	811	1.154	430
9004	Ordentliches Ergebnis	€ / Betrieb	109.967	120.918	153.299	72.728
9004	Ordentliches Ergebnis	€ / ha LF	1.093	805	1.149	422
9006	Gewinn + Personalaufwand (ohne BUV)	€ / AK	54.116	51.146	52.928	43.954
9007	Ordentliches Ergeb. + Personalaufw. (o. BUV)	€ / AK	54.559	50.903	52.764	43.484
9008	Ordentliches Ergeb. + Personalaufw. (o. BUV)	€ / Betrieb	131.999	187.183	224.164	128.062
9071	Betriebseinkommen	€ / Betrieb	171.197	244.885	266.455	209.919
9073	Relative Faktorentlohnung	%	126,5	140,8	160,3	112,0
9103	Ordentliche Rentabilitätsrate	%	8,5	6,9	11,9	2,4
9120	Gesamtkapitalrentabilität	%	5,3	6,5	9,1	3,8
9131	Eigenkapitalrentabilität (ohne Boden)	%	18,4	38,4	40,7	24,7
Liquidität / Stabilität						
9601	Liquidität 1. Grades	%	39	40	69	20
9221	Cashflow I	€ / Betrieb	159.513	211.110	228.006	209.008
9223	Cashflow III (zur Neufinanzierung verfügbar)	€ / Betrieb	48.025	14.044	71.230	-77.738
9240	Kapitaldienst	€ / Betrieb	71.253	166.638	111.899	271.386
9231	Langfristige Kapitaldienstgrenze	€ / Betrieb	73.632	78.390	101.874	38.999
9232	Mittelfristige Kapitaldienstgrenze	€ / Betrieb	89.922	122.029	133.590	92.427
9233	Kurzfristige Kapitaldienstgrenze	€ / Betrieb	127.329	176.205	185.625	156.564
9241	Ausschöpf. d. langfr. Kapitaldienstgr.	%	97	213	110	696
9242	Ausschöpf. d. mittelfr. Kapitaldienstgr.	%	79	137	84	294
9243	Ausschöpf. d. kurzfr. Kapitaldienstgr.	%	56	95	60	173
9270	Eigenkapitalquote	%	64	29	38	21
9230	Eigenkapitalveränderung	€ / Betrieb	46.979	28.473	58.105	-22.604
9239	Bereinigte Eigenkapitalveränderung	€ / Betrieb	61.245	49.257	79.857	-4.251
9238	Bereinigte Eigenkapitalveränderung	€ / AK	25.314	13.395	18.797	-1.443
Unternehmerfamilie						
9502	Gesamteinkommen	€ / Betrieb	121.735	135.957	165.202	96.337
9503	Verfügbares Einkommen	€ / Betrieb	90.971	105.586	138.866	56.664
3210	Entnahmen Lebenshaltung	€ / Betrieb	31.859	34.090	34.132	33.059
3395	Nettoentnahmen	€ / nAK	37.096	63.053	63.037	67.604

Veredlungsbetriebe in ausgewählten Bundesländern
Vergleich der Betriebsformen / -typen von Geflügelbetrieben
BWA 521 Spezialisierte Legehennenbetriebe; BWA 522 Spezialisierte Geflügelmastbetriebe

Blatt 5 von 5

Kenn- zahl	Bezeichnung	Maß- einheit	Veredlungs- betriebe	Betr. Ges.	Geflügelbetriebe	
					BWA 521	BWA 522
0001	Betriebe	Anzahl	366	33	19	12
01	Umsatzerlöse Ferkel	€ / Betrieb	252.441,92	102,80		
02	Umsatzerlöse Läufer	€ / Betrieb	152.004,57	545,10		950,00
03	Umsatzerlöse Mastschweine	€ / Betrieb	353.556,45	4.509,00	600,00	6.463,50
04	Umsatzerlöse Sauen	€ / Betrieb	44.181,76	150,00		150,00
05	Umsatzerlöse Legehennenhaltung	€ / Betrieb	494.237,32	643.166,51	723.869,34	88.732,55
06	Umsatzerlöse Mastgeflügelhaltung	€ / Betrieb	777.664,24	1.014.446,60	7.542,71	1.344.125,60
07	Verkaufte Ferkel bis 25 kg	Stück / Betrieb	4.519,76	2,00		
08	Bestand Läufer	Stück / Betrieb	402,80	6,25	2,00	7,75
09	Bestand Läufer	VE / Betrieb	24,17	0,38	0,12	0,47
10	Verkaufte Läufer	Stück / Betrieb	2.344,85	6,50		10,00
11	Bestand Mastschweine	Stück / Betrieb	460,34	9,44		11,72
12	Bestand Mastschweine	VE / Betrieb	365,49	6,19	1,12	8,72
13	Verkaufte Mastschweine	Stück / Betrieb	2.284,31	38,67	7,00	54,50
14	Verkaufte Jungsauen	Stück / Betrieb	773,00			
15	Bestand Zuchtsauen	Stück / Betrieb	204,07	2,51		4,01
16	Bestand Zuchtsauen	VE / Betrieb	67,34	0,83		1,32
17	Bestand Legehennen	Stück / Betrieb	11.767,85	15.243,90	17.289,87	1.625,99
18	Bestand Legehennen	VE / Betrieb	232,23	301,22	342,07	32,48
19	Bestand Mastgeflügel	Stück / Betrieb	3.948,53	5.784,06	88,50	8.072,04
20	Bestand Mastgeflügel	VE / Betrieb	59,23	86,76	1,33	121,08
21	Bestand Geflügel	VE / Betrieb	421,85	532,66	350,32	493,71
22	Bestand Geflügel (Stuttgarter Programm)	VE / Betrieb	563,53	713,49	342,35	1.004,13
23	Eier je Henne	Stück / Henne	273,11	273,56	273,32	172,55
24	Eierpreis	€ / 100 Eier	15,51	15,55	15,50	27,11
25	Ferkelpreis 1	€ / Tier	46,17			
26	Ferkelpreis 2	€ / Tier	60,38	51,40		
27	Läuferpreis	€ / Tier	69,73	83,86		95,00
28	Mastschweinpreis	€ / Tier	158,06	116,61	85,71	118,60
29	Bestand Schweine je Betrieb	Stück / Betrieb	1.552,66	18,60	5,50	27,27

**Veredlungsbetriebe in ausgewählten Bundesländern
Vergleich der Betriebsformen / -typen von Geflügelbetrieben**

BWA 521 Spezialisierte Legehennenbetriebe; BWA 522 Spezialisierte Geflügelmastbetriebe

Blatt 1 von 5

Kenn- zahl	Bezeichnung	Maß- einheit	Veredlungs- betriebe	Geflügelbetriebe		
				Betr. Ges.	BWA 521	BWA 522
0001	Betriebe	Anzahl	117	33	21	9
Faktorausstattung						
1006	Wirtschaftliche Betriebsgröße	€ / ha LF	7.813	17.300	49.138	7.134
1030	Landw. genutzte Fläche (LF)	ha / Betrieb	388,1	195,8	75,0	300,1
1033	dar. zugepachtete LF (Netto)	ha / Betrieb	275,7	108,5	44,2	168,5
1150	Ackerfläche	% LF	85,2	79,0	49,7	94,0
1160	Dauergrünland	% LF	14,2	19,1	43,1	5,9
1056	Ertragsmesszahl	EMZ / a	33	26	27	31
1110	Arbeitskräfte insgesamt	AK / Betrieb	17,16	19,40	23,06	4,38
1114	AK-Besatz	AK / 100 ha LF	4,42	9,91	30,75	1,46
Produktionsstruktur						
1151	Ackerfläche (Anfang des Jahres)	ha AF / Betrieb	328,5	158,3	35,9	299,8
1210	dar. Getreide (ohne Körnermais)	ha / Betrieb	176,8	87,4	13,6	192,0
1230	dar. Ölfrüchte, Hülsenfr., Faserpflanzen	ha / Betrieb	55,5	22,4	7,3	63,5
1237	dar. Winterraps	ha / Betrieb	48,0	12,4	0,0	45,5
1240	dar. Kartoffeln	ha / Betrieb	1,6	4,1	0,0	0,0
1250	dar. Zuckerrüben	ha / Betrieb	2,6	0,6	0,0	2,3
1271	dar. Silomais	ha / Betrieb	39,1	16,2	0,6	0,3
1275	dar. sonst. Ackerfutter	ha / Betrieb	14,7	8,5	7,0	2,3
1284	dar. nachwachs. Rohstoffe / Energiepflanzen	ha / Betrieb	5,9	2,2	0,0	8,1
1300	Viehbesatz	VE / 100 ha LF	656,9	1.447,4	4.481,7	494,5
1330	dar. Rinder	Stück / Betrieb	68,8	73,6	10,1	1,7
1335	dar. Milchkühe	Stück / Betrieb	24,3	31,6	0,0	0,0
1336	dar. Mutter- und Ammenkühe	Stück / Betrieb	7,3	2,8	4,4	0,0
1339	dar. Jung- und Mastvieh	Stück / Betrieb	32,4	37,9	5,2	0,7
1350	dar. Schweine	Stück / Betrieb	8.903,3	0,0	0,0	0,0
1351	dar. Mastschweine und Läufer	Stück / Betrieb	2.668,8	0,0	0,0	0,0
1352	dar. Zuchtsauen	Stück / Betrieb	576,8	0,0	0,0	0,0
1340	dar. Schafe	Stück / Betrieb	22,5	1,1	0,2	3,7
1320	dar. Pferde	Stück / Betrieb	0,0	0,0	0,0	0,0
1391	Rauhfuttermittelverzehr	GV / Betrieb	52,5	51,7	7,4	1,8
Erträge, Leistungen, Preise						
1411	Getreide (ohne Körnermais)	dt / ha	64	43	30	44
1420	dar. Weizen	dt / ha	74	45	25	48
1426	dar. Wintergerste	dt / ha	74	55	43	53
1427	dar. Sommergerste	dt / ha	44	59	33	
1433	dar. Roggen	dt / ha	45	39	19	38
1434	dar. Triticale	dt / ha	58	20	20	
1465	Raps	dt / ha	34	22	0	23
1472	Kartoffeln	dt / ha	473	484		
1473	Zuckerrüben	dt / ha	643	504		504
1631	Milchleistung (4 % Fett)	kg / Kuh	9.754	10.047		
1632	Milchleistung (nat. Fettgehalt)	kg / Kuh	10.114	10.548		
1612	Lebend geborene Ferkel	Ferkel / Sau	28			
1511	Getreideerlös insges.(netto; o. Körnermais)	€ / dt	14,43	14,98	29,70	13,52
1520	Weizenerlös (netto)	€ / dt	15,45	16,98	43,64	16,26
1526	Wintergersterlös (netto)	€ / dt	12,87	13,54	23,03	13,05
1527	Sommergersterlös (netto)	€ / dt	19,94	27,59	31,29	
1533	Roggenerlös (netto)	€ / dt	12,75	12,15	26,63	12,04
1534	Triticaleerlös (netto)	€ / dt	13,41	28,00	28,00	
1565	Rapselerlös (netto)	€ / dt	35,65	37,82		37,82
1572	Kartoffelerlös (netto)	€ / dt	4,20	2,45		
1573	Zuckerrübenerlös (netto)	€ / dt	3,32	3,54		3,54
1731	Milcherlös (netto bei 4 % Fett)	€ / dt	27,68	27,19		
1732	Milcherlös (netto bei nat. Fettgehalt)	€ / dt	26,72	25,89		

**Veredlungsbetriebe in ausgewählten Bundesländern
Vergleich der Betriebsformen / -typen von Geflügelbetrieben**

BWA 521 Spezialisierte Legehennenbetriebe; BWA 522 Spezialisierte Geflügelmastbetriebe

Blatt 2 von 5

Kenn- zahl	Bezeichnung	Maß- einheit	Veredlungs- betriebe	Geflügelbetriebe		
				Betr. Ges.	BWA 521	BWA 522
0001	Betriebe	Anzahl	117	33	21	9
Bilanz						
2000	Summe Aktiva (Bilanzvermögen)	€ / Betrieb	5.850.016	5.816.917	5.777.255	3.795.384
2000	Summe Aktiva (Bilanzvermögen)	€ / ha LF	15.072	29.715	77.039	12.647
2100	Sachanlagen gesamt	€ / Betrieb	3.581.941	3.963.091	3.877.121	3.086.080
2111	dar. Boden	€ / Betrieb	866.822	802.579	661.438	784.428
2115	dar. Gebäude, baul. Anlagen	€ / Betrieb	1.516.858	1.871.768	1.798.897	1.430.743
2120	dar. techn. Anlagen u. Maschinen	€ / Betrieb	937.066	1.113.217	1.186.586	832.619
2130	dar. andere Anlagen insges.	€ / Betrieb	124.825	100.349	134.766	15.288
2160	dar. Anlagen im Bau, Anzahlungen	€ / Betrieb	135.508	72.241	92.650	23.002
2200	Finanzanlagen	€ / Betrieb	163.728	168.767	221.900	66.306
2211	dar. Anteile an verbund. Untern.	€ / Betrieb	71.710	43.392	64.266	0
2213	dar. Beteiligungen	€ / Betrieb	40.606	21.390	6.445	61.803
2300	Tiervermögen	€ / Betrieb	583.825	474.248	449.833	153.656
2320	dar. Rinder	€ / Betrieb	33.672	34.483	7.771	753
2330	dar. Schweine	€ / Betrieb	424.806	0	0	0
2400	Umlaufvermögen (ohne Tiere)	€ / Betrieb	1.503.721	1.196.434	1.218.307	469.234
2410	dav. Vorräte	€ / Betrieb	318.489	206.604	163.722	176.483
2412	dar. Feldinventar	€ / Betrieb	97.078	32.339	4.960	87.545
2420	dav. Finanzumlaufvermögen	€ / Betrieb	1.185.232	989.830	1.054.585	292.750
2431	dar. Forderungen aus Liefer. u. Leist.	€ / Betrieb	373.212	394.902	501.149	59.414
2450	dar. Bank, Kasse	€ / Betrieb	313.567	215.230	190.687	72.493
9041	Eigenkapital (+ 50% Sonderposten)	€ / Betrieb	1.936.281	1.849.211	1.894.414	963.605
3600	dar. Geschäftsguth., gez. Kapital	€ / Betrieb	149.915	195.479	96.776	98.814
3140	Sonderposten gesamt	€ / Betrieb	283.510	509.969	771.031	70.814
3400	Rückstellungen	€ / Betrieb	122.343	128.302	110.584	19.152
3500	Verbindlichkeiten	€ / Betrieb	3.603.748	3.545.487	3.373.945	2.664.324
3510	dar. geg. Kreditinstituten	€ / Betrieb	2.142.518	2.504.369	2.457.866	2.143.896
3521	dar. aus Lieferungen u. Leistungen	€ / Betrieb	416.800	356.649	381.653	211.866
9280	Anlagenintensität	%	57	65	66	78
9281	Veralterungsgrad abnutzbares Anlagenverm.	%	43	47	44	62
9292	Fremdkapitaldeckung II	%	85	77	83	55
Investitionen, Finanzierung						
8300	Bruttoinvestitionen	€ / Betrieb	407.844	290.490	241.993	400.526
8231	Zugang Boden	€ / Betrieb	71.622	108.972	39.720	222.655
8232	Zugang Wirtschaftsgeb.u.baul. Anl.	€ / Betrieb	52.468	25.941	17.976	48.863
8251	Zugang Anlagen im Bau, Anzahlung	€ / Betrieb	167.781	79.617	111.186	17.437
8241	Zugang techn. Anlagen u. Masch.	€ / Betrieb	80.728	43.140	32.548	40.211
2800	Veränderung Tiervermögen	€ / Betrieb	4.086	2.477	1.298	63.571
8400	Nettoinvestitionen	€ / Betrieb	-11.995	-46.119	-117.395	211.050
8401	Nettoinvestitionen	€ / AK	-699	-2.378	-5.091	48.222
8404	Veränderung Sachanlageverm. (o. Boden)	%	-2	-5	-5	-4
9314	Nettoverbindlichkeiten	€ / Betrieb	2.418.515	2.555.658	2.319.360	2.371.574
9315	Veränd. Nettoverbindlichkeiten	€ / Betrieb	-160.026	-152.117	-194.380	136.291
9317	Tilg.lang- u.mittelfr.Verbindlk.geg.Kreditinst.	€ / Betrieb	248.898	226.021	227.671	184.481
9318	Tilg.von Verbindlk.ges.(incl.Verm.auseinand.)	€ / Betrieb	341.035	272.301	284.703	203.920
9319	dar. Tilgung v.Altschuld.u.Verm.auseinand.	€ / Betrieb	0	0	0	0
2920	Veränd. Finanzumlaufvermögen	€ / Betrieb	170.943	68.038	96.891	-174.068
3822	Veränderung Sonder-AfA	€ / Betrieb	-3.322	-9.295	-14.510	-227

Veredlungsbetriebe in ausgewählten Bundesländern
Vergleich der Betriebsformen / -typen von Geflügelbetrieben

BWA 521 Spezialisierte Legehennenbetriebe; BWA 522 Spezialisierte Geflügelmastbetriebe

Blatt 3 von 5

Kenn- zahl	Bezeichnung	Maß- einheit	Veredlungs- betriebe	Geflügelbetriebe		
				Betr. Ges.	BWA 521	BWA 522
0001	Betriebe	Anzahl	117	33	21	9
Gewinn- und Verlustrechnung						
Ertrag						
4010	Umsatzerlöse	€ / Betrieb	4.484.163	5.407.027	5.690.391	2.638.839
4100	dar. landwirtschaftl. Pflanzenprod.	€ / Betrieb	231.751	93.464	24.188	170.025
4112	dar. Getreide (ohne Körnermais)	€ / Betrieb	108.785	54.794	12.603	115.808
4120	dar. Ölf., Hülsenfr., Faserpfl.	€ / Betrieb	63.950	13.610	5.801	36.367
4130	dar. Kartoffeln	€ / Betrieb	2.560	3.432	0	0
4140	dar. Zuckerrüben	€ / Betrieb	5.566	1.135	0	4.163
4173	dar. nachwachs. Rohstoffe / Energiepfl.	€ / Betrieb	5.725	0	0	0
4200	dar. Tierproduktion	€ / Betrieb	3.545.781	4.602.634	5.258.171	2.421.903
4220	dar. Rinder	€ / Betrieb	15.380	8.762	2.553	0
4230	dar. Milch	€ / Betrieb	64.441	85.998	0	0
4240	dar. Schweine	€ / Betrieb	2.189.784	0	0	0
4260	dar. Geflügel, Eier	€ / Betrieb	1.266.553	4.490.506	5.241.155	2.394.160
4300	dar. Obst, Weinbau	€ / Betrieb	89	0	0	0
4360	dar. Nebenbetr., Handel, Dienstleist.	€ / Betrieb	707.934	715.564	414.736	46.677
4378	dar. Mieten u. Pachten	€ / Betrieb	27.080	25.167	17.008	13.868
4379	dar. zeitraumzugehörige Ust.	€ / Betrieb	9	0	0	0
4368	dar. Lohnarbeit, Masch.miete	€ / Betrieb	36.194	9.172	13.760	0
4400	Bestandsveränderungen	€ / Betrieb	5.448	-133	3.925	53.759
4500	Sonst. betr. Erträge	€ / Betrieb	324.871	243.959	197.586	239.259
4510	dar. Zulagen u. Zuschüsse	€ / Betrieb	178.813	103.628	47.094	191.832
4660	dar. betriebsbezogene Zahlungen	€ / Betrieb	153.099	93.349	39.246	179.916
4670	dar. EU-Direktzahlungen (bis WJ 14/15 Betriebsprämie)	€ / Betrieb	101.202	50.572	18.379	79.684
4671	dav. Basisprämie - gültig ab WJ 15/16	€ / Betrieb	68.153	32.875	11.955	50.580
4672	dav. Greening-Prämie - gültig ab WJ 15/16	€ / Betrieb	31.872	16.900	5.913	27.375
4673	dav. Umverteilungsprämie - gültig ab WJ 15/16	€ / Betrieb	1.148	716	511	1.433
4674	dav. Förderung für Junglandwirte - gültig ab WJ 15/16	€ / Betrieb	28	81	0	296
4680	dar. Ausgleichszulage	€ / Betrieb	6.221	3.135	2.873	4.790
4690	dar. für umweltger. Agrarprod.	€ / Betrieb	9.142	13.674	17.912	416
4698	dar. sonstige Zuschüsse	€ / Betrieb	562	53	83	0
4520	dar. aufwandsbezogene Zahlungen	€ / Betrieb	22.411	7.677	6.415	5.724
4560	dar. Agrardieselerstattung	€ / Betrieb	9.044	3.754	847	4.412
4550	dar. Investitionszuschüsse	€ / Betrieb	5.516	80	125	0
4900	dar. zeitraumfremde Erträge	€ / Betrieb	57.155	13.679	14.666	3.746
Aufwand						
5100	Materialaufwand	€ / Betrieb	3.305.228	3.987.096	4.105.738	2.199.389
5110	dar. Pflanzenproduktion	€ / Betrieb	132.475	48.485	3.939	86.773
5111	dar. Saat- u. Pflanzgut	€ / Betrieb	30.598	17.156	3.658	21.085
5112	dar. Düngemittel	€ / Betrieb	41.894	14.985	110	24.240
5113	dar. Pflanzenschutz	€ / Betrieb	38.187	13.223	19	32.176
5210	dar. Tierproduktion	€ / Betrieb	2.483.636	3.015.195	3.316.708	1.949.328
5211	dar. Tierzukauf	€ / Betrieb	902.389	1.125.585	1.339.852	439.314
5280	dar. Futtermittelzukauf	€ / Betrieb	1.357.816	1.695.808	1.792.876	1.375.421
5292	dar. Tierarzt	€ / Betrieb	108.419	67.894	75.256	25.690
5293	dar. Besamung	€ / Betrieb	16.751	1.895	0	0
5294	dar. sonst. bezogene Leist. Tierprod.	€ / Betrieb	57.589	66.249	70.844	70.283
5330	dar. Nebenbetr., Handel, Dienstleist.	€ / Betrieb	322.362	465.383	303.965	27.623
5350	dar. sonst. Materialaufwand	€ / Betrieb	374.380	473.841	494.349	153.881
5352	dar. Heizmat., Strom	€ / Betrieb	147.577	148.513	145.422	102.963
5354	dar. Wasser, Abwasser	€ / Betrieb	10.807	11.872	12.056	12.095
5355	dar. Treib- u. Schmierstoffe	€ / Betrieb	49.660	33.885	27.828	17.648
5357	dar. Lohnarbeit, Masch.miete	€ / Betrieb	71.993	33.474	20.483	19.492

**Veredlungsbetriebe in ausgewählten Bundesländern
Vergleich der Betriebsformen / -typen von Geflügelbetrieben**

BWA 521 Spezialisierte Legehennenbetriebe; BWA 522 Spezialisierte Geflügelmastbetriebe

Blatt 4 von 5

Kenn- zahl	Bezeichnung	Maß- einheit	Veredlungs- betriebe	Geflügelbetriebe		
				Betr. Ges.	BWA 521	BWA 522
0001	Betriebe	Anzahl	117	33	21	9
Aufwand						
5500	Personalaufwand (ohne BUV)	€ / Betrieb	483.984	528.035	590.663	133.052
5501	Personalaufwand (ohne BUV)	€ / eAK	28.209	27.225	25.614	30.400
5600	Betriebswirtschaftliche AfA	€ / Betrieb	303.935	345.173	375.128	189.083
5636	dar. Wirtschaftsgeb. u. baul. Anl.	€ / Betrieb	108.524	125.001	127.819	68.878
5642	dar. Maschinen u. Geräte	€ / Betrieb	92.677	139.712	159.867	40.558
5641	dar. Betriebsvorrichtungen	€ / Betrieb	68.336	38.644	28.017	74.971
5700	Sonst. betriebl. Aufwand	€ / Betrieb	425.456	459.658	498.071	193.382
5710	dar. Unterhaltung	€ / Betrieb	150.351	132.477	119.565	39.397
5715	dar. Gebäude u. baul. Anlagen	€ / Betrieb	41.695	26.269	18.386	18.169
5720	dar. techn. Anl., Masch., Fuhrp.	€ / Betrieb	108.571	106.198	101.163	21.228
5730	dar. Betriebsversicherung	€ / Betrieb	51.793	47.373	48.259	31.865
5731	dar. betriebliche Unfallversicherung	€ / Betrieb	7.818	7.234	7.988	3.083
5742	dar. Pachten	€ / Betrieb	55.578	30.997	10.226	42.327
5765	Pachtpreis / ha Pachtfläche	€ / ha	184	242	147	235
5764	dar. zeitraumzugehörige Vorsteuer	€ / Betrieb	130	0	0	0
5770	dar. zeitraumfremder Aufwand	€ / Betrieb	15.786	6.575	4.593	4.549
Unternehmensergebnis						
6000	Betriebsergebnis	€ / Betrieb	300.472	332.519	324.028	217.893
4000	Betriebliche Erträge	€ / Betrieb	4.819.076	5.652.481	5.893.629	2.932.799
5000	Betriebliche Aufwendungen	€ / Betrieb	4.518.604	5.319.962	5.569.601	2.714.905
7000	Finanzergebnis	€ / Betrieb	-91.384	-97.394	-102.593	-50.263
7230	dar. Zinsaufwand	€ / Betrieb	97.138	111.245	113.414	70.846
7800	Steuern vom Einkommen u. Ertrag	€ / Betrieb	28.277	44.134	33.343	24.556
7900	Sonstige Steuern	€ / Betrieb	7.771	6.506	10.577	5.092
7910	Unternehmensertrag	€ / Betrieb	4.849.973	5.666.332	5.904.449	2.953.382
7920	Unternehmensaufwand vor Steuern	€ / Betrieb	4.648.657	5.437.713	5.693.591	2.790.843
Rentabilität						
9000	Gewinn/Jahresübersch. vor Steuern	€ / Betrieb	201.386	228.620	210.858	162.538
9000	Gewinn/Jahresübersch. vor Steuern	€ / ha LF	519	1.168	2.812	542
9004	Ordentliches Ergebnis	€ / Betrieb	171.141	212.221	186.276	163.115
9004	Ordentliches Ergebnis	€ / ha LF	441	1.084	2.484	544
9006	Gewinn + Personalaufwand (ohne BUV)	€ / AK	39.947	39.012	34.757	67.538
9007	Ordentliches Ergeb. + Personalaufw. (o. BUV)	€ / AK	38.184	38.166	33.691	67.669
9008	Ordentliches Ergeb. + Personalaufw. (o. BUV)	€ / Betrieb	655.125	740.256	776.939	296.167
9071	Betriebseinkommen	€ / Betrieb	828.188	907.524	932.037	410.934
9073	Relative Faktorentlohnung	%	114,3	118,8	115,4	145,3
9103	Ordentliche Rentabilitätsrate	%	3,5	3,8	3,2	5,5
9120	Gesamtkapitalrentabilität	%	4,6	5,6	5,2	6,2
9131	Eigenkapitalrentabilität (ohne Boden)	%	13,9	18,0	14,5	76,3
Liquidität / Stabilität						
9601	Liquidität 1. Grades	%	34	25	19	17
9221	Cashflow I	€ / Betrieb	478.883	480.154	485.891	234.588
9223	Cashflow III (zur Neufinanzierung verfügbar)	€ / Betrieb	138.003	207.855	201.191	30.669
9240	Kapitaldienst	€ / Betrieb	437.681	383.307	397.769	274.766
9231	Langfristige Kapitaldienstgrenze	€ / Betrieb	232.282	279.093	265.998	209.404
9232	Mittelfristige Kapitaldienstgrenze	€ / Betrieb	342.140	404.589	393.954	278.409
9233	Kurzfristige Kapitaldienstgrenze	€ / Betrieb	530.945	605.573	611.751	398.487
9241	Ausschöpf. d. langfr. Kapitaldienstgr.	%	188	137	150	131
9242	Ausschöpf. d. mittelfr. Kapitaldienstgr.	%	128	95	101	99
9243	Ausschöpf. d. kurzfr. Kapitaldienstgr.	%	82	63	65	69
9270	Eigenkapitalquote	%	33	32	33	25
9230	Eigenkapitalveränderung	€ / Betrieb	133.281	132.227	114.379	105.108
9239	Bereinigte Eigenkapitalveränderung	€ / Betrieb	135.636	168.086	152.933	138.558
9238	Bereinigte Eigenkapitalveränderung	€ / AK	7.906	8.666	6.632	31.658

**Veredlungsbetriebe in ausgewählten Bundesländern
Vergleich der Betriebsformen / -typen von Geflügelbetrieben**

BWA 521 Spezialisierte Legehennenbetriebe; BWA 522 Spezialisierte Geflügelmastbetriebe

Blatt 5 von 5

Kenn- zahl	Bezeichnung	Maß- einheit	Veredlungs- betriebe	Geflügelbetriebe		
				Betr. Ges.	BWA 521	BWA 522
0001	Betriebe	Anzahl	117	33	21	9
01	Umsatzerlöse Ferkel	€ / Betrieb	1.741.878,63			
02	Umsatzerlöse Läufer	€ / Betrieb	742.690,99			
03	Umsatzerlöse Mastschweine	€ / Betrieb	1.706.587,80			
04	Umsatzerlöse Sauen	€ / Betrieb	235.109,34			
05	Umsatzerlöse Legehennenhaltung	€ / Betrieb	5.104.659,26	5.104.659,26	5.212.706,47	
06	Umsatzerlöse Mastgeflügelhaltung	€ / Betrieb	2.166.836,69	2.166.836,69	16.309,44	2.394.160,41
07	Verkaufte Ferkel bis 25 kg	Stück / Betrieb	36.300,02			
08	Bestand Läufer	Stück / Betrieb	1.719,97			
09	Bestand Läufer	VE / Betrieb	103,20			
10	Verkaufte Läufer	Stück / Betrieb	12.381,58			
11	Bestand Mastschweine	Stück / Betrieb	3.017,44			
12	Bestand Mastschweine	VE / Betrieb	1.982,49			
13	Verkaufte Mastschweine	Stück / Betrieb	12.390,59			
14	Verkaufte Jungsauen	Stück / Betrieb	787,04			
15	Bestand Zuchtsauen	Stück / Betrieb	1.405,95			
16	Bestand Zuchtsauen	VE / Betrieb	463,96			
17	Bestand Legehennen	Stück / Betrieb	158.426,29	165.965,78	170.922,62	
18	Bestand Legehennen	VE / Betrieb	3.172,11	3.323,08	3.422,41	
19	Bestand Mastgeflügel	Stück / Betrieb	22.833,33	22.833,33		22.833,33
20	Bestand Mastgeflügel	VE / Betrieb	342,50	342,50		342,50
21	Bestand Geflügel	VE / Betrieb	2.700,08	2.781,84	3.353,62	1.482,36
22	Bestand Geflügel (Stuttgarter Programm)	VE / Betrieb	2.861,78	2.951,16	3.425,60	1.960,79
23	Eier je Henne	Stück / Henne	281,86	281,86	283,59	
24	Eierpreis	€ / 100 Eier	9,43	9,43	9,29	
25	Ferkelpreis 1	€ / Tier	31,26			
26	Ferkelpreis 2	€ / Tier	56,05			
27	Läuferpreis	€ / Tier	58,78			
28	Mastschweinpreis	€ / Tier	137,73			
29	Bestand Schweine je Betrieb	Stück / Betrieb	12.400,98			

Veredlungsbetriebe in ausgewählten Bundesländern
Geflügelbetriebe (BWA 521; 522; 523)
Identische Betriebe von 2014/15 bis 2016/17

Blatt 1 von 5

Kennzahl	Bezeichnung	Maßeinheit	2014/15	2015/16	2016/17
0001	Betriebe	Anzahl	37	37	37
Faktorausstattung					
1006	Wirtschaftliche Betriebsgröße	€ / ha LF	22.323	23.667	24.161
1030	Landw. genutzte Fläche (LF)	ha / Betrieb	93,1	93,6	100,3
1033	dar. zugepachtete LF (Netto)	ha / Betrieb	61,7	60,7	62,1
1150	Ackerfläche	% LF	84,4	81,8	83,0
1160	Dauergrünland	% LF	14,6	17,2	15,7
1056	Ertragsmesszahl	EMZ / a	36	35	35
1110	Arbeitskräfte insgesamt	AK / Betrieb	13,66	14,07	14,11
1114	AK-Besatz	AK / 100 ha LF	14,67	15,03	14,07
Produktionsstruktur					
1151	Ackerfläche (Anfang des Jahres)	ha AF / Betrieb	77,2	76,7	81,9
1210	dar. Getreide (ohne Körnermais)	ha / Betrieb	39,9	43,0	47,8
1230	dar. Ölfrüchte, Hülsenfr., Faserpflanzen	ha / Betrieb	14,8	15,7	16,9
1237	dar. Winterraps	ha / Betrieb	9,0	8,7	9,2
1240	dar. Kartoffeln	ha / Betrieb	0,0	0,0	0,0
1250	dar. Zuckerrüben	ha / Betrieb	2,3	2,1	2,0
1271	dar. Silomais	ha / Betrieb	5,2	3,6	3,0
1275	dar. sonst. Ackerfutter	ha / Betrieb	4,6	4,9	3,8
1284	dar. nachwachs. Rohstoffe / Energiepflanzen	ha / Betrieb	0,0	0,1	0,1
1300	Viehbesatz	VE / 100 ha LF	2.602,7	2.244,0	2.176,2
1330	dar. Rinder	Stück / Betrieb	1,5	1,3	5,5
1335	dar. Milchkühe	Stück / Betrieb	0,0	0,0	0,0
1336	dar. Mutter- und Ammenkühe	Stück / Betrieb	0,4	0,4	0,5
1339	dar. Jung- und Mastvieh	Stück / Betrieb	0,8	0,5	4,4
1350	dar. Schweine	Stück / Betrieb	0,6	0,5	0,5
1351	dar. Mastschweine und Läufer	Stück / Betrieb	0,4	0,3	0,4
1352	dar. Zuchtsauen	Stück / Betrieb	0,0	0,0	0,0
1340	dar. Schafe	Stück / Betrieb	2,1	2,3	2,2
1320	dar. Pferde	Stück / Betrieb	0,3	0,2	0,1
1391	Rauhfuttermittelverzehr	GV / Betrieb	1,6	9.994,5	3,2
Erträge, Leistungen, Preise					
1411	Getreide (ohne Körnermais)	dt / ha	71	62	58
1420	dar. Weizen	dt / ha	77	66	63
1426	dar. Wintergerste	dt / ha	73	86	65
1427	dar. Sommergerste	dt / ha	48	43	60
1433	dar. Roggen	dt / ha	61	46	47
1434	dar. Triticale	dt / ha	41	34	36
1465	Raps	dt / ha	46	29	29
1472	Kartoffeln	dt / ha	215	150	100
1473	Zuckerrüben	dt / ha	638	428	612
1631	Milchleistung (4 % Fett)	kg / Kuh			
1632	Milchleistung (nat. Fettgehalt)	kg / Kuh			
1612	Lebend geborene Ferkel	Ferkel / Sau	8	16	0
1511	Getreideerlös insges. (netto; o. Körnermais)	€ / dt	15,19	15,06	14,26
1520	Weizenerlös (netto)	€ / dt	15,72	16,12	15,05
1526	Wintergersteerlös (netto)	€ / dt	16,49	14,05	12,58
1527	Sommergersteerlös (netto)	€ / dt			10,87
1533	Roggenerlös (netto)	€ / dt	13,06	12,87	11,92
1534	Triticaleerlös (netto)	€ / dt	14,00	17,55	14,81
1565	Rapselerlös (netto)	€ / dt	41,71	41,65	39,73
1572	Kartoffelerlös (netto)	€ / dt	21,86	34,53	
1573	Zuckerrübenerlös (netto)	€ / dt	3,49	2,33	3,24
1731	Milcherlös (netto bei 4 % Fett)	€ / dt			
1732	Milcherlös (netto bei nat. Fettgehalt)	€ / dt			

Veredlungsbetriebe in ausgewählten Bundesländern
Geflügelbetriebe (BWA 521; 522; 523)
Identische Betriebe von 2014/15 bis 2016/17

Blatt 2 von 5

Kennzahl	Bezeichnung	Maßeinheit	2014/15	2015/16	2016/17
0001	Betriebe	Anzahl	37	37	37
Bilanz					
2000	Summe Aktiva (Bilanzvermögen)	€ / Betrieb	4.402.661	4.330.238	4.374.495
2000	Summe Aktiva (Bilanzvermögen)	€ / ha LF	47.288	46.257	43.617
2100	Sachanlagen gesamt	€ / Betrieb	3.183.300	3.112.493	3.039.824
2111	dar. Boden	€ / Betrieb	408.061	438.456	485.138
2115	dar. Gebäude, baul. Anlagen	€ / Betrieb	1.582.679	1.602.674	1.531.978
2120	dar. techn. Anlagen u. Maschinen	€ / Betrieb	1.015.520	963.160	877.979
2130	dar. andere Anlagen insges.	€ / Betrieb	84.117	76.742	77.694
2160	dar. Anlagen im Bau, Anzahlungen	€ / Betrieb	91.013	29.640	64.854
2200	Finanzanlagen	€ / Betrieb	131.459	127.126	138.820
2211	dar. Anteile an verbund. Untern.	€ / Betrieb	35.466	35.429	35.429
2213	dar. Beteiligungen	€ / Betrieb	15.403	15.465	17.635
2300	Tiervermögen	€ / Betrieb	295.311	333.133	340.032
2320	dar. Rinder	€ / Betrieb	679	619	2.090
2330	dar. Schweine	€ / Betrieb	33	26	28
2400	Umlaufvermögen (ohne Tiere)	€ / Betrieb	785.829	748.263	848.048
2410	dav. Vorräte	€ / Betrieb	121.487	132.607	130.683
2412	dar. Feldinventar	€ / Betrieb	35.472	34.654	37.610
2420	dav. Finanzumlaufvermögen	€ / Betrieb	664.342	615.657	717.364
2431	dar. Forderungen aus Liefer. u. Leist.	€ / Betrieb	350.050	281.341	312.105
2450	dar. Bank, Kasse	€ / Betrieb	152.339	135.750	197.120
9041	Eigenkapital (+ 50% Sonderposten)	€ / Betrieb	1.334.561	1.354.134	1.462.163
3600	dar. Geschäftsguth., gez. Kapital	€ / Betrieb	47.542	47.542	62.410
3140	Sonderposten gesamt	€ / Betrieb	534.834	513.968	471.157
3400	Rückstellungen	€ / Betrieb	91.696	96.914	100.629
3500	Verbindlichkeiten	€ / Betrieb	2.681.423	2.594.793	2.552.757
3510	dar. geg. Kreditinstituten	€ / Betrieb	1.975.188	1.875.819	1.803.515
3521	dar. aus Lieferungen u. Leistungen	€ / Betrieb	285.752	260.591	249.169
9280	Anlagenintensität	%	72	72	68
9281	Veralterungsgrad abnutzbares Anlagenverm.	%	56	53	49
9292	Fremdkapitaldeckung II	%	76	76	79
Investitionen, Finanzierung					
8300	Bruttoinvestitionen	€ / Betrieb	265.943	237.713	191.713
8231	Zugang Boden	€ / Betrieb	26.665	8.615	41.050
8232	Zugang Wirtschaftsgeb.u.baul. Anl.	€ / Betrieb	17.945	40.339	14.034
8251	Zugang Anlagen im Bau, Anzahlung	€ / Betrieb	101.547	72.871	74.215
8241	Zugang techn. Anlagen u. Masch.	€ / Betrieb	26.431	53.713	25.301
2800	Veränderung Tiervermögen	€ / Betrieb	67.907	39.136	6.670
8400	Nettoinvestitionen	€ / Betrieb	-60.298	-33.246	-73.965
8401	Nettoinvestitionen	€ / AK	-4.414	-2.363	-5.240
8404	Veränderung Sachanlageverm. (o. Boden)	%	-6	-4	-5
9314	Nettoverbindlichkeiten	€ / Betrieb	2.017.081	1.979.136	1.835.393
9315	Veränd. Nettoverbindlichkeiten	€ / Betrieb	-4.785	-48.495	-163.727
9317	Tilg.lang- u.mittelfr.Verbindlk.geg.Kreditinst.	€ / Betrieb	177.425	198.930	196.073
9318	Tilg.von Verbindlk.ges.(incl.Verm.auseinand.)	€ / Betrieb	201.968	225.065	211.134
9319	dar. Tilgung v.Altschuld.u.Verm.auseinand.	€ / Betrieb	0	0	0
2920	Veränd. Finanzumlaufvermögen	€ / Betrieb	7.210	-45.889	108.182
3822	Veränderung Sonder-AfA	€ / Betrieb	-15.322	-8.573	-8.600

Veredlungsbetriebe in ausgewählten Bundesländern
Geflügelbetriebe (BWA 521; 522; 523)
Identische Betriebe von 2014/15 bis 2016/17

Blatt 3 von 5

Kennzahl	Bezeichnung	Maßeinheit	2014/15	2015/16	2016/17
0001	Betriebe	Anzahl	37	37	37
Gewinn- und Verlustrechnung					
Ertrag					
4010	Umsatzerlöse	€ / Betrieb	3.762.658	3.861.533	4.077.600
4100	dar. landwirtschaftl. Pflanzenprod.	€ / Betrieb	76.231	52.766	64.589
4112	dar. Getreide (ohne Körnermais)	€ / Betrieb	35.095	25.967	28.835
4120	dar. Ölf., Hülsenfr., Faserpfl.	€ / Betrieb	21.600	16.220	16.810
4130	dar. Kartoffeln	€ / Betrieb	26	89	0
4140	dar. Zuckerrüben	€ / Betrieb	4.999	2.062	3.910
4173	dar. nachwachs. Rohstoffe / Energiepfl.	€ / Betrieb	0	46	92
4200	dar. Tierproduktion	€ / Betrieb	3.569.186	3.682.450	3.766.806
4220	dar. Rinder	€ / Betrieb	280	549	6.053
4230	dar. Milch	€ / Betrieb	0	0	0
4240	dar. Schweine	€ / Betrieb	48	37	23
4260	dar. Geflügel, Eier	€ / Betrieb	3.554.415	3.665.777	3.743.954
4300	dar. Obst, Weinbau	€ / Betrieb	0	3	0
4360	dar. Nebenbetr., Handel, Dienstleist.	€ / Betrieb	116.731	127.034	249.447
4378	dar. Mieten u. Pachten	€ / Betrieb			
4379	dar. zeitraumzugehörige Ust.	€ / Betrieb			
4368	dar. Lohnarbeit, Masch.miete	€ / Betrieb	5.754	7.608	9.938
4400	Bestandsveränderungen	€ / Betrieb	47.668	47.447	7.135
4500	Sonst. betr. Erträge	€ / Betrieb	194.491	183.674	133.397
4510	dar. Zulagen u. Zuschüsse	€ / Betrieb	34.273	51.826	38.565
4660	dar. betriebsbezogene Zahlungen	€ / Betrieb	28.097	27.342	31.009
4670	dar. EU-Direktzahlungen (bis WJ 14/15 Betriebsprämie)	€ / Betrieb	24.025	23.482	25.724
4671	dav. Basisprämie - gültig ab WJ 15/16	€ / Betrieb		14.782	16.101
4672	dav. Greening-Prämie - gültig ab WJ 15/16	€ / Betrieb		7.533	8.462
4673	dav. Umverteilungsprämie - gültig ab WJ 15/16	€ / Betrieb		1.069	1.064
4674	dav. Förderung für Junglandwirte - gültig ab WJ 15/16	€ / Betrieb		97	98
4680	dar. Ausgleichszulage	€ / Betrieb	614	643	821
4690	dar. für umweltger. Agrarprod.	€ / Betrieb	2.862	2.935	3.745
4698	dar. sonstige Zuschüsse	€ / Betrieb	258	160	78
4520	dar. aufwandsbezogene Zahlungen	€ / Betrieb	6.137	24.393	6.688
4560	dar. Agrardieselerstattung	€ / Betrieb	1.989	1.641	1.966
4550	dar. Investitionszuschüsse	€ / Betrieb	1.208	20.737	1.280
4722	dar. Mieten u. Pachten	€ / Betrieb	12.181	13.097	
4725	dar. zeitraumzugehörige Ust.	€ / Betrieb	6.154	6.259	
4900	dar. zeitraumfremde Erträge	€ / Betrieb	16.468	16.755	3.980
Aufwand					
5100	Materialaufwand	€ / Betrieb	2.841.215	2.873.631	2.965.588
5110	dar. Pflanzenproduktion	€ / Betrieb	29.802	26.630	27.771
5111	dar. Saat- u. Pflanzgut	€ / Betrieb	6.946	6.955	7.439
5112	dar. Düngemittel	€ / Betrieb	7.580	5.884	5.656
5113	dar. Pflanzenschutz	€ / Betrieb	9.874	9.605	10.011
5210	dar. Tierproduktion	€ / Betrieb	2.430.550	2.471.848	2.444.493
5211	dar. Tierzukauf	€ / Betrieb	909.607	948.901	948.710
5280	dar. Futtermittelzukauf	€ / Betrieb	1.379.682	1.356.543	1.344.698
5292	dar. Tierarzt	€ / Betrieb	47.966	48.363	56.380
5293	dar. Besamung	€ / Betrieb	1	2	45
5294	dar. sonst. bezogene Leist. Tierprod.	€ / Betrieb	44.870	47.254	51.596
5330	dar. Nebenbetr., Handel, Dienstleist.	€ / Betrieb	66.594	60.433	178.102
5350	dar. sonst. Materialaufwand	€ / Betrieb	319.576	322.242	327.964
5352	dar. Heizmat., Strom	€ / Betrieb	111.558	110.246	109.005
5354	dar. Wasser, Abwasser	€ / Betrieb	7.989	10.964	11.263
5355	dar. Treib- u. Schmierstoffe	€ / Betrieb	27.993	22.391	21.784
5357	dar. Lohnarbeit, Masch.miete	€ / Betrieb	19.383	17.942	25.919

Veredlungsbetriebe in ausgewählten Bundesländern
Geflügelbetriebe (BWA 521; 522; 523)
Identische Betriebe von 2014/15 bis 2016/17

Blatt 4 von 5

Kennzahl	Bezeichnung	Maßeinheit	2014/15	2015/16	2016/17
0001	Betriebe	Anzahl	37	37	37
Aufwand					
5500	Personalaufwand (ohne BUV)	€ / Betrieb	317.939	344.835	368.088
5501	Personalaufwand (ohne BUV)	€ / eAK	23.991	25.248	26.867
5600	Betriebswirtschaftliche AfA	€ / Betrieb	383.630	270.235	274.720
5636	dar. Wirtschaftsgeb. u. baul. Anl.	€ / Betrieb	99.976	100.394	101.375
5642	dar. Maschinen u. Geräte	€ / Betrieb	165.357	106.924	112.560
5641	dar. Betriebsvorrichtungen	€ / Betrieb	29.880	26.415	25.536
5700	Sonst. betriebl. Aufwand	€ / Betrieb	321.495	355.021	325.241
5710	dar. Unterhaltung	€ / Betrieb	67.587	63.463	78.645
5715	dar. Gebäude u. baul. Anlagen	€ / Betrieb	9.677	10.250	12.370
5720	dar. techn. Anl., Masch., Fuhrp.	€ / Betrieb	57.670	53.165	66.153
5730	dar. Betriebsversicherung	€ / Betrieb	33.493	35.062	36.110
5731	dar. betriebliche Unfallversicherung	€ / Betrieb	5.248	6.187	5.755
5742	dar. Pachten	€ / Betrieb	12.856	13.149	12.731
5765	Pachtpreis / ha Pachtfläche	€ / ha	204	204	196
5764	dar. zeitraumzugehörige Vorsteuer	€ / Betrieb	5.281	4.975	4.498
5770	dar. zeitraumfremder Aufwand	€ / Betrieb	3.580	12.835	6.734
Unternehmensergebnis					
6000	Betriebsergebnis	€ / Betrieb	140.711	250.744	285.705
4000	Betriebliche Erträge	€ / Betrieb	4.005.210	4.094.464	4.219.341
5000	Betriebliche Aufwendungen	€ / Betrieb	3.864.499	3.843.720	3.933.636
7000	Finanzergebnis	€ / Betrieb	-93.736	-79.134	-74.669
7230	dar. Zinsaufwand	€ / Betrieb	104.700	91.074	84.025
7600	Außerordentliches Ergebnis	€ / Betrieb	2.050	-7	-7
7800	Steuern vom Einkommen u. Ertrag	€ / Betrieb	16.683	23.674	31.722
7900	Sonstige Steuern	€ / Betrieb	15.344	4.907	4.754
7910	Unternehmensertrag	€ / Betrieb	4.018.256	4.106.441	4.228.697
7920	Unternehmensaufwand vor Steuern	€ / Betrieb	3.984.575	3.939.745	4.022.416
Rentabilität					
9000	Gewinn/Jahresübersch. vor Steuern	€ / Betrieb	33.681	166.697	206.282
9000	Gewinn/Jahresübersch. vor Steuern	€ / ha LF	362	1.781	2.057
9004	Ordentliches Ergebnis	€ / Betrieb	3.890	154.492	200.745
9004	Ordentliches Ergebnis	€ / ha LF	42	1.650	2.002
9006	Gewinn + Personalaufwand (ohne BUV)	€ / AK	25.741	36.355	40.695
9007	Ordentliches Ergeb. + Personalaufw. (o. BUV)	€ / AK	23.560	35.488	40.303
9008	Ordentliches Ergeb. + Personalaufw. (o. BUV)	€ / Betrieb	321.829	499.327	568.833
9071	Betriebseinkommen	€ / Betrieb	461.352	626.640	684.725
9073	Relative Faktorentlohnung	%	89,8	118,6	125,5
9103	Ordentliche Rentabilitätsrate	%	-0,2	3,4	4,4
9120	Gesamtkapitalrentabilität	%	2,2	5,4	6,2
9131	Eigenkapitalrentabilität (ohne Boden)	%	0,0	14,5	18,2
Liquidität / Stabilität					
9601	Liquidität 1. Grades	%	24	20	32
9221	Cashflow I	€ / Betrieb	283.329	347.519	399.274
9223	Cashflow III (zur Neufinanzierung verfügbar)	€ / Betrieb	95.087	117.217	173.121
9240	Kapitaldienst	€ / Betrieb	306.321	315.925	294.961
9231	Langfristige Kapitaldienstgrenze	€ / Betrieb	100.616	215.500	230.334
9232	Mittelfristige Kapitaldienstgrenze	€ / Betrieb	200.685	316.058	331.801
9233	Kurzfristige Kapitaldienstgrenze	€ / Betrieb	414.538	470.909	488.387
9241	Ausschöpf. d. langfr. Kapitaldienstgr.	%	304	147	128
9242	Ausschöpf. d. mittelfr. Kapitaldienstgr.	%	153	100	89
9243	Ausschöpf. d. kurzfr. Kapitaldienstgr.	%	74	67	60
9270	Eigenkapitalquote	%	30	31	33
9230	Eigenkapitalveränderung	€ / Betrieb	-21.933	25.153	110.356
9239	Bereinigte Eigenkapitalveränderung	€ / Betrieb	-3.737	124.640	146.506
9238	Bereinigte Eigenkapitalveränderung	€ / AK	-274	8.858	10.380

Veredlungsbetriebe in ausgewählten Bundesländern
Geflügelbetriebe (BWA 521; 522; 523)
Identische Betriebe von 2014/15 bis 2016/17

Blatt 5 von 5

Kenn- zahl	Bezeichnung	Maß- einheit	2014/15	2015/16	2016/17
0001	Betriebe	Anzahl	37	37	37
01	Umsatzerlöse Ferkel	€ / Betrieb		180,00	102,80
02	Umsatzerlöse Läufer	€ / Betrieb			140,19
03	Umsatzerlöse Mastschweine	€ / Betrieb	593,79	594,63	600,00
04	Umsatzerlöse Sauen	€ / Betrieb			
05	Umsatzerlöse Legehennenhaltung	€ / Betrieb	3.996.341,89	4.039.714,32	4.346.705,55
06	Umsatzerlöse Mastgeflügelhaltung	€ / Betrieb	1.750.978,19	1.627.364,55	1.529.759,26
07	Verkaufte Ferkel bis 25 kg	Stück / Betrieb		4,00	2,00
08	Bestand Läufer	Stück / Betrieb	5,40	3,98	4,75
09	Bestand Läufer	VE / Betrieb	0,33	0,24	0,29
10	Verkaufte Läufer	Stück / Betrieb			3,00
11	Bestand Mastschweine	Stück / Betrieb	5,08	3,67	4,89
12	Bestand Mastschweine	VE / Betrieb	0,96	1,04	1,12
13	Verkaufte Mastschweine	Stück / Betrieb	6,00	6,50	7,00
14	Verkaufte Jungsauen	Stück / Betrieb			
15	Bestand Zuchtsauen	Stück / Betrieb	1,00	1,00	1,00
16	Bestand Zuchtsauen	VE / Betrieb	0,33	0,33	0,33
17	Bestand Legehennen	Stück / Betrieb	130.109,61	130.830,56	135.687,04
18	Bestand Legehennen	VE / Betrieb	2.609,90	2.626,76	2.715,92
19	Bestand Mastgeflügel	Stück / Betrieb	15.677,75	14.362,89	11.229,64
20	Bestand Mastgeflügel	VE / Betrieb	235,17	215,44	168,45
21	Bestand Geflügel	VE / Betrieb	2.488,74	2.099,10	2.179,28
22	Bestand Geflügel (Stuttgarter Programm)	VE / Betrieb	2.249,90	2.294,64	2.333,54
23	Eier je Henne	Stück / Henne	287,81	294,60	295,68
24	Eierpreis	€ / 100 Eier	9,30	9,02	9,31
25	Ferkelpreis 1	€ / Tier			
26	Ferkelpreis 2	€ / Tier		45,00	51,40
27	Läuferpreis	€ / Tier			46,73
28	Mastschweinpreis	€ / Tier	148,45	91,48	85,71
29	Bestand Schweine je Betrieb	Stück / Betrieb	6,96	6,51	9,94

Veredlungsbetriebe in ausgewählten Bundesländern
Spezialisierte Legehennenbetriebe (BWA 521)
Identische Betriebe von 2014/15 bis 2016/17

Blatt 1 von 5

Kennzahl	Bezeichnung	Maßeinheit	2014/15	2015/16	2016/17
0001	Betriebe	Anzahl	22	22	22
Faktorausstattung					
1006	Wirtschaftliche Betriebsgröße	€ / ha LF	49.359	52.054	46.484
1030	Landw. genutzte Fläche (LF)	ha / Betrieb	55,4	55,7	66,8
1033	dar. zugepachtete LF (Netto)	ha / Betrieb	36,3	35,6	39,2
1150	Ackerfläche	% LF	61,9	54,9	62,6
1160	Dauergrünland	% LF	35,2	42,1	34,0
1056	Ertragsmesszahl	EMZ / a	35	34	33
1110	Arbeitskräfte insgesamt	AK / Betrieb	19,65	20,42	20,45
1114	AK-Besatz	AK / 100 ha LF	35,47	36,65	30,62
Produktionsstruktur					
1151	Ackerfläche (Anfang des Jahres)	ha AF / Betrieb	32,6	31,8	39,5
1210	dar. Getreide (ohne Körnermais)	ha / Betrieb	13,2	15,7	19,7
1230	dar. Ölfrüchte, Hülsenfr., Faserpflanzen	ha / Betrieb	3,8	3,8	7,5
1237	dar. Winterraps	ha / Betrieb	1,6	2,4	6,0
1240	dar. Kartoffeln	ha / Betrieb	0,0	0,0	0,0
1250	dar. Zuckerrüben	ha / Betrieb	0,0	0,5	0,0
1271	dar. Silomais	ha / Betrieb	4,6	2,9	4,9
1275	dar. sonst. Ackerfutter	ha / Betrieb	6,1	6,5	4,9
1284	dar. nachwachs. Rohstoffe / Energiepflanzen	ha / Betrieb	0,0	0,2	0,2
1300	Viehbesatz	VE / 100 ha LF	4.916,3	5.135,6	4.441,9
1330	dar. Rinder	Stück / Betrieb	0,0	0,0	7,0
1335	dar. Milchkühe	Stück / Betrieb	0,0	0,0	0,0
1336	dar. Mutter- und Ammenkühe	Stück / Betrieb	0,0	0,0	0,0
1339	dar. Jung- und Mastvieh	Stück / Betrieb	0,0	0,0	6,6
1350	dar. Schweine	Stück / Betrieb	0,2	0,3	0,3
1351	dar. Mastschweine und Läufer	Stück / Betrieb	0,0	0,0	0,1
1352	dar. Zuchtsauen	Stück / Betrieb	0,0	0,0	0,0
1340	dar. Schafe	Stück / Betrieb	0,0	0,1	0,1
1320	dar. Pferde	Stück / Betrieb	0,2	0,2	0,2
1391	Rauhfuttermittelverzehr	GV / Betrieb	0,3	16.806,6	3,2
Erträge, Leistungen, Preise					
1411	Getreide (ohne Körnermais)	dt / ha	66	66	61
1420	dar. Weizen	dt / ha	77	61	72
1426	dar. Wintergerste	dt / ha	72	95	72
1427	dar. Sommergerste	dt / ha			
1433	dar. Roggen	dt / ha	36	27	28
1434	dar. Triticale	dt / ha	39	38	32
1465	Raps	dt / ha	56	29	36
1472	Kartoffeln	dt / ha	300	105	
1473	Zuckerrüben	dt / ha		0	
1631	Milchleistung (4 % Fett)	kg / Kuh			
1632	Milchleistung (nat. Fettgehalt)	kg / Kuh			
1612	Lebend geborene Ferkel	Ferkel / Sau			
1511	Getreideerlös insges. (netto; o. Körnermais)	€ / dt	17,45	15,57	17,18
1520	Weizenerlös (netto)	€ / dt	16,38	15,71	17,57
1526	Wintergersteerlös (netto)	€ / dt	16,64	13,90	11,29
1527	Sommergersteerlös (netto)	€ / dt			
1533	Roggenerlös (netto)	€ / dt	24,50	26,86	29,75
1534	Triticaleerlös (netto)	€ / dt	14,00	17,55	18,03
1565	Rapserlös (netto)	€ / dt	32,96	38,66	37,30
1572	Kartoffelerlös (netto)	€ / dt	90,69	125,00	
1573	Zuckerrübenerlös (netto)	€ / dt			
1731	Milcherlös (netto bei 4 % Fett)	€ / dt			
1732	Milcherlös (netto bei nat. Fettgehalt)	€ / dt			

Veredlungsbetriebe in ausgewählten Bundesländern
Spezialisierte Legehennenbetriebe (BWA 521)
Identische Betriebe von 2014/15 bis 2016/17

Blatt 2 von 5

Kennzahl	Bezeichnung	Maßeinheit	2014/15	2015/16	2016/17
0001	Betriebe	Anzahl	22	22	22
Bilanz					
2000	Summe Aktiva (Bilanzvermögen)	€ / Betrieb	5.303.963	5.121.824	5.178.888
2000	Summe Aktiva (Bilanzvermögen)	€ / ha LF	95.765	91.925	77.529
2100	Sachanlagen gesamt	€ / Betrieb	3.692.464	3.535.434	3.440.269
2111	dar. Boden	€ / Betrieb	486.594	497.654	542.799
2115	dar. Gebäude, baul. Anlagen	€ / Betrieb	1.741.584	1.711.368	1.624.847
2120	dar. techn. Anlagen u. Maschinen	€ / Betrieb	1.285.798	1.189.762	1.074.364
2130	dar. andere Anlagen insges.	€ / Betrieb	119.120	109.404	105.170
2160	dar. Anlagen im Bau, Anzahlungen	€ / Betrieb	56.156	24.184	89.423
2200	Finanzanlagen	€ / Betrieb	197.784	190.293	209.799
2211	dar. Anteile an verbund. Untern.	€ / Betrieb	59.453	59.390	59.390
2213	dar. Beteiligungen	€ / Betrieb	2.801	2.726	6.213
2300	Tiervermögen	€ / Betrieb	296.383	360.531	374.902
2320	dar. Rinder	€ / Betrieb	0	0	2.189
2330	dar. Schweine	€ / Betrieb	7	10	9
2400	Umlaufvermögen (ohne Tiere)	€ / Betrieb	1.109.827	1.023.625	1.144.910
2410	dav. Vorräte	€ / Betrieb	138.277	158.675	156.200
2412	dar. Feldinventar	€ / Betrieb	13.806	13.640	18.808
2420	dav. Finanzumlaufvermögen	€ / Betrieb	971.550	864.950	988.711
2431	dar. Forderungen aus Liefer. u. Leist.	€ / Betrieb	525.328	402.975	469.543
2450	dar. Bank, Kasse	€ / Betrieb	198.780	168.876	218.971
9041	Eigenkapital (+ 50% Sonderposten)	€ / Betrieb	1.822.725	1.767.478	1.912.665
3600	dar. Geschäftsguth., gez. Kapital	€ / Betrieb	61.961	61.961	62.420
3140	Sonderposten gesamt	€ / Betrieb	807.011	769.697	699.857
3400	Rückstellungen	€ / Betrieb	102.350	101.070	96.388
3500	Verbindlichkeiten	€ / Betrieb	2.964.916	2.858.129	2.810.389
3510	dar. geg. Kreditinstituten	€ / Betrieb	2.279.180	2.098.172	2.004.946
3521	dar. aus Lieferungen u. Leistungen	€ / Betrieb	361.502	346.392	312.550
9280	Anlagenintensität	%	70	69	66
9281	Veralterungsgrad abnutzbares Anlagenverm.	%	50	47	44
9292	Fremdkapitaldeckung II	%	87	86	89
Investitionen, Finanzierung					
8300	Bruttoinvestitionen	€ / Betrieb	226.396	238.746	231.569
8231	Zugang Boden	€ / Betrieb	44.756	11.078	35.624
8232	Zugang Wirtschaftsgeb.u.baul. Anl.	€ / Betrieb	16.918	34.044	18.327
8251	Zugang Anlagen im Bau, Anzahlung	€ / Betrieb	71.052	42.513	99.742
8241	Zugang techn. Anlagen u. Masch.	€ / Betrieb	9.420	52.678	23.672
2800	Veränderung Tiervermögen	€ / Betrieb	48.730	64.147	13.367
8400	Nettoinvestitionen	€ / Betrieb	-211.248	-84.519	-94.773
8401	Nettoinvestitionen	€ / AK	-10.752	-4.139	-4.634
8404	Veränderung Sachanlageverm. (o. Boden)	%	-9	-5	-5
9314	Nettoverbindlichkeiten	€ / Betrieb	1.993.365	1.993.179	1.821.678
9315	Veränd. Nettoverbindlichkeiten	€ / Betrieb	-43.921	-2.715	-187.048
9317	Tilg.lang- u.mittelfr.Verbindlk.geg.Kreditinst.	€ / Betrieb	219.265	211.395	211.867
9318	Tilg.von Verbindlk.ges.(incl.Verm.auseinand.)	€ / Betrieb	248.421	235.023	230.105
9319	dar. Tilgung v.Altschuld.u.Verm.auseinand.	€ / Betrieb	0	0	0
2920	Veränd. Finanzumlaufvermögen	€ / Betrieb	21.127	-101.230	117.531
3822	Veränderung Sonder-AfA	€ / Betrieb	-25.676	-14.326	-14.371

Veredlungsbetriebe in ausgewählten Bundesländern
Spezialisierte Legehennenbetriebe (BWA 521)
Identische Betriebe von 2014/15 bis 2016/17

Blatt 3 von 5

Kennzahl	Bezeichnung	Maßeinheit	2014/15	2015/16	2016/17
0001	Betriebe	Anzahl	22	22	22
Gewinn- und Verlustrechnung					
Ertrag					
4010	Umsatzerlöse	€ / Betrieb	4.764.357	4.917.431	5.280.520
4100	dar. landwirtschaftl. Pflanzenprod.	€ / Betrieb	25.741	22.407	37.430
4112	dar. Getreide (ohne Körnermais)	€ / Betrieb	15.515	13.513	15.001
4120	dar. Ölfrr., Hülsenfr., Faserpfl.	€ / Betrieb	4.143	3.260	9.416
4130	dar. Kartoffeln	€ / Betrieb	14	114	0
4140	dar. Zuckerrüben	€ / Betrieb	0	0	0
4173	dar. nachwachs. Rohstoffe / Energiepfl.	€ / Betrieb	0	78	154
4200	dar. Tierproduktion	€ / Betrieb	4.567.959	4.709.780	4.865.710
4220	dar. Rinder	€ / Betrieb	0	0	9.941
4230	dar. Milch	€ / Betrieb	0	0	0
4240	dar. Schweine	€ / Betrieb	18	8	27
4260	dar. Geflügel, Eier	€ / Betrieb	4.557.298	4.696.181	4.843.135
4300	dar. Obst, Weinbau	€ / Betrieb	0	6	0
4360	dar. Nebenbetr., Handel, Dienstleist.	€ / Betrieb	172.658	187.424	382.992
4378	dar. Mieten u. Pachten	€ / Betrieb			
4379	dar. zeitraumzugehörige Ust.	€ / Betrieb			
4368	dar. Lohnarbeit, Masch.miete	€ / Betrieb	4.615	6.060	8.875
4400	Bestandsveränderungen	€ / Betrieb	16.118	76.826	17.064
4500	Sonst. betr. Erträge	€ / Betrieb	236.833	209.847	161.356
4510	dar. Zulagen u. Zuschüsse	€ / Betrieb	25.004	50.243	30.628
4660	dar. betriebsbezogene Zahlungen	€ / Betrieb	19.858	19.268	24.458
4670	dar. EU-Direktzahlungen (bis WJ 14/15 Betriebsprämie)	€ / Betrieb	14.062	14.237	17.282
4671	dar. Basisprämie - gültig ab WJ 15/16	€ / Betrieb		8.761	10.688
4672	dar. Greening-Prämie - gültig ab WJ 15/16	€ / Betrieb		4.365	5.429
4673	dar. Umverteilungsprämie - gültig ab WJ 15/16	€ / Betrieb		948	1.001
4674	dar. Förderung für Junglandwirte - gültig ab WJ 15/16	€ / Betrieb		164	164
4680	dar. Ausgleichszulage	€ / Betrieb	1.033	632	672
4690	dar. für umweltger. Agrarprod.	€ / Betrieb	3.783	3.975	5.311
4698	dar. sonstige Zuschüsse	€ / Betrieb	434	221	119
4520	dar. aufwandsbezogene Zahlungen	€ / Betrieb	5.146	30.925	6.171
4560	dar. Agrardieselerstattung	€ / Betrieb	901	647	1.000
4550	dar. Investitionszuschüsse	€ / Betrieb	0	27.165	120
4722	dar. Mieten u. Pachten	€ / Betrieb	15.330	15.858	
4725	dar. zeitraumzugehörige Ust.	€ / Betrieb	4.324	4.836	
4900	dar. zeitraumfremde Erträge	€ / Betrieb	19.864	10.800	5.656
Aufwand					
5100	Materialaufwand	€ / Betrieb	3.525.283	3.643.880	3.809.426
5110	dar. Pflanzenproduktion	€ / Betrieb	9.288	8.716	12.297
5111	dar. Saat- u. Pflanzgut	€ / Betrieb	2.852	2.889	4.259
5112	dar. Düngemittel	€ / Betrieb	1.787	1.529	2.492
5113	dar. Pflanzenschutz	€ / Betrieb	1.949	2.035	3.022
5210	dar. Tierproduktion	€ / Betrieb	2.978.286	3.096.301	3.062.213
5211	dar. Tierzukauf	€ / Betrieb	1.136.759	1.270.446	1.268.954
5280	dar. Futtermittelzukauf	€ / Betrieb	1.688.050	1.638.410	1.646.773
5292	dar. Tierarzt	€ / Betrieb	41.351	42.077	51.992
5293	dar. Besamung	€ / Betrieb	0	0	73
5294	dar. sonst. bezogene Leist. Tierprod.	€ / Betrieb	53.790	57.832	63.444
5330	dar. Nebenbetr., Handel, Dienstleist.	€ / Betrieb	104.399	94.843	290.212
5350	dar. sonst. Materialaufwand	€ / Betrieb	443.108	454.874	457.271
5352	dar. Heizmat., Strom	€ / Betrieb	139.142	140.167	134.307
5354	dar. Wasser, Abwasser	€ / Betrieb	8.275	9.393	10.475
5355	dar. Treib- u. Schmierstoffe	€ / Betrieb	34.543	27.928	27.129
5357	dar. Lohnarbeit, Masch.miete	€ / Betrieb	8.857	9.541	19.972

Veredlungsbetriebe in ausgewählten Bundesländern
Spezialisierte Legehennenbetriebe (BWA 521)
Identische Betriebe von 2014/15 bis 2016/17

Blatt 4 von 5

Kennzahl	Bezeichnung	Maßeinheit	2014/15	2015/16	2016/17
0001	Betriebe	Anzahl	22	22	22
Aufwand					
5500	Personalaufwand (ohne BUV)	€ / Betrieb	449.169	488.411	522.764
5501	Personalaufwand (ohne BUV)	€ / eAK	23.290	24.358	26.032
5600	Betriebswirtschaftliche AfA	€ / Betrieb	537.279	340.500	344.358
5636	dar. Wirtschaftsgeb. u. baul. Anl.	€ / Betrieb	121.433	119.083	120.067
5642	dar. Maschinen u. Geräte	€ / Betrieb	244.307	140.360	147.540
5641	dar. Betriebsvorrichtungen	€ / Betrieb	30.058	26.551	24.224
5700	Sonst. betriebl. Aufwand	€ / Betrieb	438.332	473.301	456.734
5710	dar. Unterhaltung	€ / Betrieb	85.976	78.993	107.052
5715	dar. Gebäude u. baul. Anlagen	€ / Betrieb	10.009	10.751	17.446
5720	dar. techn. Anl., Masch., Fuhrp.	€ / Betrieb	75.751	68.243	89.606
5730	dar. Betriebsversicherung	€ / Betrieb	35.637	39.408	41.501
5731	dar. betriebliche Unfallversicherung	€ / Betrieb	6.173	7.746	7.402
5742	dar. Pachten	€ / Betrieb	8.281	8.498	9.548
5765	Pachtpreis / ha Pachtfläche	€ / ha	212	214	214
5764	dar. zeitraumzugehörige Vorsteuer	€ / Betrieb	3.870	4.149	3.053
5770	dar. zeitraumfremder Aufwand	€ / Betrieb	3.557	3.129	8.199
Unternehmensergebnis					
6000	Betriebsergebnis	€ / Betrieb	67.023	260.853	327.306
4000	Betriebliche Erträge	€ / Betrieb	5.017.456	5.206.945	5.460.588
5000	Betriebliche Aufwendungen	€ / Betrieb	4.950.433	4.946.093	5.133.282
7000	Finanzergebnis	€ / Betrieb	-103.100	-94.985	-86.002
7230	dar. Zinsaufwand	€ / Betrieb	114.024	104.645	95.611
7600	Außerordentliches Ergebnis	€ / Betrieb	3.229	-11	-11
7800	Steuern vom Einkommen u. Ertrag	€ / Betrieb	24.787	23.028	31.812
7900	Sonstige Steuern	€ / Betrieb	7.267	8.265	9.978
7910	Unternehmensertrag	€ / Betrieb	5.031.664	5.216.668	5.470.197
7920	Unternehmensaufwand vor Steuern	€ / Betrieb	5.071.778	5.059.077	5.238.871
Rentabilität					
9000	Gewinn/Jahresübersch. vor Steuern	€ / Betrieb	-40.115	157.591	231.326
9000	Gewinn/Jahresübersch. vor Steuern	€ / ha LF	-724	2.828	3.463
9004	Ordentliches Ergebnis	€ / Betrieb	-84.537	136.080	220.019
9004	Ordentliches Ergebnis	€ / ha LF	-1.526	2.442	3.294
9006	Gewinn + Personalaufwand (ohne BUV)	€ / AK	20.820	31.636	36.873
9007	Ordentliches Ergeb. + Personalaufw. (o. BUV)	€ / AK	18.559	30.582	36.320
9008	Ordentliches Ergeb. + Personalaufw. (o. BUV)	€ / Betrieb	364.632	624.491	742.782
9071	Betriebseinkommen	€ / Betrieb	520.320	772.743	878.046
9073	Relative Faktorentlohnung	%	77,3	110,0	119,9
9103	Ordentliche Rentabilitätsrate	%	-1,9	2,4	3,8
9120	Gesamtkapitalrentabilität	%	0,3	4,5	5,9
9131	Eigenkapitalrentabilität (ohne Boden)	%	0,0	9,3	14,6
Liquidität / Stabilität					
9601	Liquidität 1. Grades	%	24	20	28
9221	Cashflow I	€ / Betrieb	347.508	344.824	464.569
9223	Cashflow III (zur Neufinanzierung verfügbar)	€ / Betrieb	136.944	100.534	226.147
9240	Kapitaldienst	€ / Betrieb	361.882	339.317	325.384
9231	Langfristige Kapitaldienstgrenze	€ / Betrieb	38.432	209.000	269.346
9232	Mittelfristige Kapitaldienstgrenze	€ / Betrieb	159.864	328.204	389.413
9233	Kurzfristige Kapitaldienstgrenze	€ / Betrieb	458.475	524.567	585.674
9241	Ausschöpf. d. langfr. Kapitaldienstgr.	%	942	162	121
9242	Ausschöpf. d. mittelfr. Kapitaldienstgr.	%	226	103	84
9243	Ausschöpf. d. kurzfr. Kapitaldienstgr.	%	79	65	56
9270	Eigenkapitalquote	%	34	35	37
9230	Eigenkapitalveränderung	€ / Betrieb	-101.110	-53.863	129.483
9239	Bereinigte Eigenkapitalveränderung	€ / Betrieb	-75.029	104.706	174.067
9238	Bereinigte Eigenkapitalveränderung	€ / AK	-3.819	5.128	8.511

Veredlungsbetriebe in ausgewählten Bundesländern
Spezialisierte Legehennenbetriebe (BWA 521)
Identische Betriebe von 2014/15 bis 2016/17

Blatt 5 von 5

Kennzahl	Bezeichnung	Maßeinheit	2014/15	2015/16	2016/17
0001	Betriebe	Anzahl	22	22	22
01	Umsatzerlöse Ferkel	€ / Betrieb		180,00	
02	Umsatzerlöse Läufer	€ / Betrieb			
03	Umsatzerlöse Mastschweine	€ / Betrieb	390,00		600,00
04	Umsatzerlöse Sauen	€ / Betrieb			
05	Umsatzerlöse Legehennenhaltung	€ / Betrieb	4.556.958,73	4.693.675,17	4.812.176,20
06	Umsatzerlöse Mastgeflügelhaltung	€ / Betrieb		2.642,99	1.387,16
07	Verkaufte Ferkel bis 25 kg	Stück / Betrieb		4,00	
08	Bestand Läufer	Stück / Betrieb			2,00
09	Bestand Läufer	VE / Betrieb			0,12
10	Verkaufte Läufer	Stück / Betrieb			
11	Bestand Mastschweine	Stück / Betrieb			
12	Bestand Mastschweine	VE / Betrieb			1,12
13	Verkaufte Mastschweine	Stück / Betrieb			7,00
14	Verkaufte Jungsauen	Stück / Betrieb			
15	Bestand Zuchtsauen	Stück / Betrieb			
16	Bestand Zuchtsauen	VE / Betrieb			
17	Bestand Legehennen	Stück / Betrieb	142.131,21	142.401,71	147.712,39
18	Bestand Legehennen	VE / Betrieb	2.851,46	2.859,48	2.957,06
19	Bestand Mastgeflügel	Stück / Betrieb		38,50	77,00
20	Bestand Mastgeflügel	VE / Betrieb		0,58	1,16
21	Bestand Geflügel	VE / Betrieb	2.852,30	2.861,14	2.963,98
22	Bestand Geflügel (Stuttgarter Programm)	VE / Betrieb	2.851,51	2.859,55	2.957,19
23	Eier je Henne	Stück / Henne	287,83	294,51	295,70
24	Eierpreis	€ / 100 Eier	9,28	9,00	9,29
25	Ferkelpreis 1	€ / Tier			
26	Ferkelpreis 2	€ / Tier		45,00	
27	Läuferpreis	€ / Tier			
28	Mastschweinpreis	€ / Tier			85,71
29	Bestand Schweine je Betrieb	Stück / Betrieb	4,00	6,00	5,50

Veredlungsbetriebe in ausgewählten Bundesländern
Spezialisierte Geflügelmastbetriebe (BWA 522)
Identische Betriebe von 2014/15 bis 2016/17

Blatt 1 von 5

Kennzahl	Bezeichnung	Maßeinheit	2014/15	2015/16	2016/17
0001	Betriebe	Anzahl	10	10	10
Faktorausstattung					
1006	Wirtschaftliche Betriebsgröße	€ / ha LF	6.202	6.380	7.419
1030	Landw. genutzte Fläche (LF)	ha / Betrieb	218,7	217,8	218,1
1033	dar. zugepachtete LF (Netto)	ha / Betrieb	148,3	144,2	141,1
1150	Ackerfläche	% LF	97,3	97,1	96,9
1160	Dauergrünland	% LF	2,7	2,9	3,0
1056	Ertragsmesszahl	EMZ / a	36	36	36
1110	Arbeitskräfte insgesamt	AK / Betrieb	4,29	4,08	4,13
1114	AK-Besatz	AK / 100 ha LF	1,96	1,87	1,89
Produktionsstruktur					
1151	Ackerfläche (Anfang des Jahres)	ha AF / Betrieb	212,2	211,1	211,5
1210	dar. Getreide (ohne Körnermais)	ha / Betrieb	118,0	123,2	131,7
1230	dar. Ölfrüchte, Hülsenfr., Faserpflanzen	ha / Betrieb	46,0	49,5	44,1
1237	dar. Winterraps	ha / Betrieb	29,7	26,9	20,8
1240	dar. Kartoffeln	ha / Betrieb	0,0	0,0	0,0
1250	dar. Zuckerrüben	ha / Betrieb	8,3	6,5	7,3
1271	dar. Silomais	ha / Betrieb	9,2	7,0	0,3
1275	dar. sonst. Ackerfutter	ha / Betrieb	2,9	3,1	2,8
1284	dar. nachwachs. Rohstoffe / Energiepflanzen	ha / Betrieb	0,0	0,0	0,0
1300	Viehbesatz	VE / 100 ha LF	451,4	464,3	492,9
1330	dar. Rinder	Stück / Betrieb	5,5	4,6	4,8
1335	dar. Milchkühe	Stück / Betrieb	0,0	0,0	0,0
1336	dar. Mutter- und Ammenkühe	Stück / Betrieb	1,4	1,3	1,9
1339	dar. Jung- und Mastvieh	Stück / Betrieb	3,0	1,8	1,5
1350	dar. Schweine	Stück / Betrieb	0,8	0,4	0,0
1351	dar. Mastschweine und Läufer	Stück / Betrieb	0,8	0,3	0,0
1352	dar. Zuchtsauen	Stück / Betrieb	0,0	0,0	0,0
1340	dar. Schafe	Stück / Betrieb	1,9	2,5	3,3
1320	dar. Pferde	Stück / Betrieb	0,6	0,3	0,1
1391	Rauhfutterverzehr	GV / Betrieb	4,7	4,3	4,4
Erträge, Leistungen, Preise					
1411	Getreide (ohne Körnermais)	dt / ha	72	61	56
1420	dar. Weizen	dt / ha	77	67	60
1426	dar. Wintergerste	dt / ha	74	54	59
1427	dar. Sommergerste	dt / ha	48	43	
1433	dar. Roggen	dt / ha	63	48	48
1434	dar. Triticale	dt / ha	45	30	43
1465	Raps	dt / ha	45	29	24
1472	Kartoffeln	dt / ha	203	210	
1473	Zuckerrüben	dt / ha	638	507	612
1631	Milchleistung (4 % Fett)	kg / Kuh			
1632	Milchleistung (nat. Fettgehalt)	kg / Kuh			
1612	Lebend geborene Ferkel	Ferkel / Sau			
1511	Getreideerlös insges. (netto; o. Körnermais)	€ / dt	14,54	14,78	13,21
1520	Weizenerlös (netto)	€ / dt	15,54	16,15	14,06
1526	Wintergersteerlös (netto)	€ / dt	16,33	14,50	14,02
1527	Sommergersteerlös (netto)	€ / dt			
1533	Roggenerlös (netto)	€ / dt	12,19	12,29	11,34
1534	Triticaleerlös (netto)	€ / dt			11,25
1565	Rapserlös (netto)	€ / dt	43,04	42,25	42,13
1572	Kartoffelerlös (netto)	€ / dt	16,00	11,40	
1573	Zuckerrübenerlös (netto)	€ / dt	3,49	2,33	3,24
1731	Milcherlös (netto bei 4 % Fett)	€ / dt			
1732	Milcherlös (netto bei nat. Fettgehalt)	€ / dt			

Veredlungsbetriebe in ausgewählten Bundesländern
Spezialisierte Geflügelmastbetriebe (BWA 522)
Identische Betriebe von 2014/15 bis 2016/17

Blatt 2 von 5

Kennzahl	Bezeichnung	Maßeinheit	2014/15	2015/16	2016/17
0001	Betriebe	Anzahl	10	10	10
Bilanz					
2000	Summe Aktiva (Bilanzvermögen)	€ / Betrieb	2.894.051	2.993.470	2.999.645
2000	Summe Aktiva (Bilanzvermögen)	€ / ha LF	13.233	13.742	13.755
2100	Sachanlagen gesamt	€ / Betrieb	2.366.371	2.515.495	2.496.041
2111	dar. Boden	€ / Betrieb	378.328	435.549	507.451
2115	dar. Gebäude, baul. Anlagen	€ / Betrieb	1.199.467	1.332.949	1.300.865
2120	dar. techn. Anlagen u. Maschinen	€ / Betrieb	648.208	681.816	648.147
2130	dar. andere Anlagen insges.	€ / Betrieb	26.917	20.989	22.994
2160	dar. Anlagen im Bau, Anzahlungen	€ / Betrieb	113.452	44.192	16.584
2200	Finanzanlagen	€ / Betrieb	51.258	51.706	51.706
2211	dar. Anteile an verbund. Untern.	€ / Betrieb	429	429	429
2213	dar. Beteiligungen	€ / Betrieb	50.819	51.214	51.214
2300	Tiervermögen	€ / Betrieb	84.973	70.629	109.878
2320	dar. Rinder	€ / Betrieb	2.412	2.203	2.917
2330	dar. Schweine	€ / Betrieb	40	0	0
2400	Umlaufvermögen (ohne Tiere)	€ / Betrieb	383.660	349.159	335.842
2410	dav. Vorräte	€ / Betrieb	129.471	123.075	123.342
2412	dar. Feldinventar	€ / Betrieb	99.435	96.028	95.579
2420	dav. Finanzumlaufvermögen	€ / Betrieb	254.189	226.085	212.499
2431	dar. Forderungen aus Liefer. u. Leist.	€ / Betrieb	132.580	144.065	117.408
2450	dar. Bank, Kasse	€ / Betrieb	97.839	62.068	83.646
9041	Eigenkapital (+ 50% Sonderposten)	€ / Betrieb	635.823	666.041	695.474
3600	dar. Geschäftsguth., gez. Kapital	€ / Betrieb	26.865	26.865	80.865
3140	Sonderposten gesamt	€ / Betrieb	187.504	193.529	189.896
3400	Rückstellungen	€ / Betrieb	16.359	13.382	11.132
3500	Verbindlichkeiten	€ / Betrieb	2.072.260	2.141.253	2.135.133
3510	dar. geg. Kreditinstituten	€ / Betrieb	1.684.884	1.781.136	1.717.240
3521	dar. aus Lieferungen u. Leistungen	€ / Betrieb	184.564	152.730	209.459
9280	Anlagenintensität	%	80	82	81
9281	Veralterungsgrad abnutzbares Anlagenverm.	%	71	70	62
9292	Fremdkapitaldeckung II	%	53	51	51
Investitionen, Finanzierung					
8300	Bruttoinvestitionen	€ / Betrieb	237.757	304.890	182.986
8231	Zugang Boden	€ / Betrieb	195	1.589	72.010
8232	Zugang Wirtschaftsgeb.u.baul. Anl.	€ / Betrieb	26.908	69.521	2.699
8251	Zugang Anlagen im Bau, Anzahlung	€ / Betrieb	133.825	171.999	40.588
8241	Zugang techn. Anlagen u. Masch.	€ / Betrieb	68.860	78.316	22.654
2800	Veränderung Tiervermögen	€ / Betrieb	-118	-14.344	39.249
8400	Nettoinvestitionen	€ / Betrieb	85.140	131.406	19.720
8401	Nettoinvestitionen	€ / AK	19.869	32.176	4.776
8404	Veränderung Sachanlageverm. (o. Boden)	%	4	5	-4
9314	Nettoverbindlichkeiten	€ / Betrieb	1.818.071	1.915.168	1.922.634
9315	Veränd. Nettoverbindlichkeiten	€ / Betrieb	25.769	63.678	7.486
9317	Tilg.lang- u.mittelfr.Verbindlk.geg.Kreditinst.	€ / Betrieb	142.442	223.837	249.701
9318	Tilg.von Verbindlk.ges.(incl.Verm.auseinand.)	€ / Betrieb	167.232	249.529	265.303
9319	dar. Tilgung v.Altschuld.u.Verm.auseinand.	€ / Betrieb	0	0	0
2920	Veränd. Finanzumlaufvermögen	€ / Betrieb	36.046	-29.573	-16.414
3822	Veränderung Sonder-AfA	€ / Betrieb	-204	-204	-204

Veredlungsbetriebe in ausgewählten Bundesländern
Spezialisierte Geflügelmastbetriebe (BWA 522)
Identische Betriebe von 2014/15 bis 2016/17

Blatt 3 von 5

Kennzahl	Bezeichnung	Maßeinheit	2014/15	2015/16	2016/17
0001	Betriebe	Anzahl	10	10	10
Gewinn- und Verlustrechnung					
Ertrag					
4010	Umsatzerlöse	€ / Betrieb	2.335.222	2.284.591	2.182.932
4100	dar. landwirtschaftl. Pflanzenprod.	€ / Betrieb	225.293	144.909	153.935
4112	dar. Getreide (ohne Körnermais)	€ / Betrieb	95.717	65.470	72.783
4120	dar. Ölf., Hülsenfr., Faserpfl.	€ / Betrieb	70.734	52.840	39.756
4130	dar. Kartoffeln	€ / Betrieb	65	74	0
4140	dar. Zuckerrüben	€ / Betrieb	18.496	7.628	14.465
4173	dar. nachwachs. Rohstoffe / Energiepfl.	€ / Betrieb	0	0	0
4200	dar. Tierproduktion	€ / Betrieb	2.082.487	2.106.815	1.980.700
4220	dar. Rinder	€ / Betrieb	1.035	1.985	448
4230	dar. Milch	€ / Betrieb	0	0	0
4240	dar. Schweine	€ / Betrieb	72	37	0
4260	dar. Geflügel, Eier	€ / Betrieb	2.052.964	2.076.525	1.947.954
4300	dar. Obst, Weinbau	€ / Betrieb	0	0	0
4360	dar. Nebenbetr., Handel, Dienstleist.	€ / Betrieb	27.429	32.987	48.284
4378	dar. Mieten u. Pachten	€ / Betrieb			
4379	dar. zeitraumzugehörige Ust.	€ / Betrieb			
4368	dar. Lohnarbeit, Masch.miete	€ / Betrieb	8.527	12.879	10.430
4400	Bestandsveränderungen	€ / Betrieb	-3.764	-11.950	32.332
4500	Sonst. betr. Erträge	€ / Betrieb	141.957	176.217	111.978
4510	dar. Zulagen u. Zuschüsse	€ / Betrieb	69.229	78.665	69.494
4660	dar. betriebsbezogene Zahlungen	€ / Betrieb	58.710	56.720	58.445
4670	dar. EU-Direktzahlungen (bis WJ 14/15 Betriebsprämie)	€ / Betrieb	56.871	54.332	55.305
4671	dar. Basisprämie - gültig ab WJ 15/16	€ / Betrieb		34.717	34.983
4672	dar. Greening-Prämie - gültig ab WJ 15/16	€ / Betrieb		17.937	18.858
4673	dar. Umverteilungsprämie - gültig ab WJ 15/16	€ / Betrieb		1.679	1.463
4674	dar. Förderung für Junglandwirte - gültig ab WJ 15/16	€ / Betrieb		0	0
4680	dar. Ausgleichszulage	€ / Betrieb	0	786	1.423
4690	dar. für umweltger. Agrarprod.	€ / Betrieb	1.839	1.602	1.709
4698	dar. sonstige Zuschüsse	€ / Betrieb	0	0	0
4520	dar. aufwandsbezogene Zahlungen	€ / Betrieb	10.379	21.718	10.848
4560	dar. Agrardieselerstattung	€ / Betrieb	5.017	4.535	4.902
4550	dar. Investitionszuschüsse	€ / Betrieb	4.471	16.962	4.474
4722	dar. Mieten u. Pachten	€ / Betrieb	10.029	11.645	
4725	dar. zeitraumzugehörige Ust.	€ / Betrieb	13.258	12.522	
4900	dar. zeitraumfremde Erträge	€ / Betrieb	14.212	38.054	2.230
Aufwand					
5100	Materialaufwand	€ / Betrieb	1.845.080	1.810.523	1.750.615
5110	dar. Pflanzenproduktion	€ / Betrieb	89.146	78.310	74.552
5111	dar. Saat- u. Pflanzgut	€ / Betrieb	19.159	18.592	17.764
5112	dar. Düngemittel	€ / Betrieb	23.930	18.255	15.262
5113	dar. Pflanzenschutz	€ / Betrieb	32.013	30.964	29.907
5210	dar. Tierproduktion	€ / Betrieb	1.595.210	1.595.120	1.545.864
5211	dar. Tierzukauf	€ / Betrieb	354.705	343.936	332.438
5280	dar. Futtermittelzukauf	€ / Betrieb	1.140.834	1.140.046	1.104.453
5292	dar. Tierarzt	€ / Betrieb	40.613	38.266	35.391
5293	dar. Besamung	€ / Betrieb	0	0	0
5294	dar. sonst. bezogene Leist. Tierprod.	€ / Betrieb	27.847	38.019	36.869
5330	dar. Nebenbetr., Handel, Dienstleist.	€ / Betrieb	6.739	5.338	9.310
5350	dar. sonst. Materialaufwand	€ / Betrieb	153.520	137.761	139.908
5352	dar. Heizmat., Strom	€ / Betrieb	75.735	70.110	74.724
5354	dar. Wasser, Abwasser	€ / Betrieb	10.532	18.534	16.850
5355	dar. Treib- u. Schmierstoffe	€ / Betrieb	26.002	20.289	19.308
5357	dar. Lohnarbeit, Masch.miete	€ / Betrieb	35.765	24.886	27.291

Veredlungsbetriebe in ausgewählten Bundesländern
Spezialisierte Geflügelmastbetriebe (BWA 522)
Identische Betriebe von 2014/15 bis 2016/17

Blatt 4 von 5

Kennzahl	Bezeichnung	Maßeinheit	2014/15	2015/16	2016/17
0001	Betriebe	Anzahl	10	10	10
Aufwand					
5500	Personalaufwand (ohne BUV)	€ / Betrieb	105.390	105.467	112.405
5501	Personalaufwand (ohne BUV)	€ / eAK	28.194	29.818	31.381
5600	Betriebswirtschaftliche AfA	€ / Betrieb	148.190	158.183	162.782
5636	dar. Wirtschaftsgeb. u. baul. Anl.	€ / Betrieb	60.243	65.363	66.435
5642	dar. Maschinen u. Geräte	€ / Betrieb	47.213	49.013	52.539
5641	dar. Betriebsvorrichtungen	€ / Betrieb	30.256	34.020	35.178
5700	Sonst. betriebl. Aufwand	€ / Betrieb	154.892	202.707	137.645
5710	dar. Unterhaltung	€ / Betrieb	41.296	41.533	31.577
5715	dar. Gebäude u. baul. Anlagen	€ / Betrieb	11.622	12.628	5.403
5720	dar. techn. Anl., Masch., Fuhrp.	€ / Betrieb	29.269	28.725	25.724
5730	dar. Betriebsversicherung	€ / Betrieb	35.305	31.999	31.013
5731	dar. betriebliche Unfallversicherung	€ / Betrieb	4.380	3.479	2.888
5742	dar. Pachten	€ / Betrieb	29.348	29.719	25.519
5765	Pachtpreis / ha Pachtfläche	€ / ha	200	200	182
5764	dar. zeitraumzugehörige Vorsteuer	€ / Betrieb	11.024	9.278	9.926
5770	dar. zeitraumfremder Aufwand	€ / Betrieb	2.024	40.605	5.073
Unternehmensergebnis					
6000	Betriebsergebnis	€ / Betrieb	220.990	172.429	164.640
4000	Betriebliche Erträge	€ / Betrieb	2.474.542	2.449.309	2.328.088
5000	Betriebliche Aufwendungen	€ / Betrieb	2.253.552	2.276.880	2.163.448
7000	Finanzergebnis	€ / Betrieb	-70.013	-36.906	-43.470
7230	dar. Zinsaufwand	€ / Betrieb	86.541	59.819	56.547
7600	Außerordentliches Ergebnis	€ / Betrieb	480	0	0
7800	Steuern vom Einkommen u. Ertrag	€ / Betrieb	5.915	5.233	6.571
7900	Sonstige Steuern	€ / Betrieb	3.262	4.339	4.172
7910	Unternehmensertrag	€ / Betrieb	2.491.551	2.472.222	2.341.166
7920	Unternehmensaufwand vor Steuern	€ / Betrieb	2.343.355	2.341.038	2.224.168
Rentabilität					
9000	Gewinn/Jahresübersch. vor Steuern	€ / Betrieb	148.195	131.184	116.998
9000	Gewinn/Jahresübersch. vor Steuern	€ / ha LF	678	602	536
9004	Ordentliches Ergebnis	€ / Betrieb	135.322	133.531	119.637
9004	Ordentliches Ergebnis	€ / ha LF	619	613	549
9006	Gewinn + Personalaufwand (ohne BUV)	€ / AK	59.180	57.946	55.559
9007	Ordentliches Ergeb. + Personalaufw. (o. BUV)	€ / AK	56.176	58.521	56.198
9008	Ordentliches Ergeb. + Personalaufw. (o. BUV)	€ / Betrieb	240.712	238.998	232.043
9071	Betriebseinkommen	€ / Betrieb	359.484	331.965	316.594
9073	Relative Faktorentlohnung	%	134,4	137,0	132,5
9103	Ordentliche Rentabilitätsrate	%	4,6	4,6	4,2
9120	Gesamtkapitalrentabilität	%	7,0	5,8	5,2
9131	Eigenkapitalrentabilität (ohne Boden)	%	39,9	43,3	46,0
Liquidität / Stabilität					
9601	Liquidität 1. Grades	%	24	10	19
9221	Cashflow I	€ / Betrieb	274.189	351.143	214.584
9223	Cashflow III (zur Neufinanzierung verfügbar)	€ / Betrieb	74.714	63.218	-84.571
9240	Kapitaldienst	€ / Betrieb	253.730	309.329	321.851
9231	Langfristige Kapitaldienstgrenze	€ / Betrieb	180.032	149.931	124.389
9232	Mittelfristige Kapitaldienstgrenze	€ / Betrieb	240.351	215.369	190.900
9233	Kurzfristige Kapitaldienstgrenze	€ / Betrieb	328.222	308.114	287.171
9241	Ausschöpf. d. langfr. Kapitaldienstgr.	%	141	206	259
9242	Ausschöpf. d. mittelfr. Kapitaldienstgr.	%	106	144	169
9243	Ausschöpf. d. kurzfr. Kapitaldienstgr.	%	77	100	112
9270	Eigenkapitalquote	%	22	22	23
9230	Eigenkapitalveränderung	€ / Betrieb	77.580	66.313	31.524
9239	Bereinigte Eigenkapitalveränderung	€ / Betrieb	93.534	90.131	67.842
9238	Bereinigte Eigenkapitalveränderung	€ / AK	21.828	22.069	16.431

Veredlungsbetriebe in ausgewählten Bundesländern
Spezialisierte Geflügelmastbetriebe (BWA 522)
Identische Betriebe von 2014/15 bis 2016/17

Blatt 5 von 5

Kennzahl	Bezeichnung	Maßeinheit	2014/15	2015/16	2016/17
0001	Betriebe	Anzahl	10	10	10
01	Umsatzerlöse Ferkel	€ / Betrieb			
02	Umsatzerlöse Läufer	€ / Betrieb			
03	Umsatzerlöse Mastschweine	€ / Betrieb	718,46	366,82	
04	Umsatzerlöse Sauen	€ / Betrieb			
05	Umsatzerlöse Legehennenhaltung	€ / Betrieb	240,00	0,00	
06	Umsatzerlöse Mastgeflügelhaltung	€ / Betrieb	2.055.461,56	2.078.746,99	1.950.482,95
07	Verkaufte Ferkel bis 25 kg	Stück / Betrieb			
08	Bestand Läufer	Stück / Betrieb	8,00		
09	Bestand Läufer	VE / Betrieb	0,48		
10	Verkaufte Läufer	Stück / Betrieb			
11	Bestand Mastschweine	Stück / Betrieb		2,92	
12	Bestand Mastschweine	VE / Betrieb	0,48	0,32	
13	Verkaufte Mastschweine	Stück / Betrieb	3,00	2,00	
14	Verkaufte Jungsauen	Stück / Betrieb			
15	Bestand Zuchtsauen	Stück / Betrieb			
16	Bestand Zuchtsauen	VE / Betrieb			
17	Bestand Legehennen	Stück / Betrieb			
18	Bestand Legehennen	VE / Betrieb			
19	Bestand Mastgeflügel	Stück / Betrieb	20.503,53	20.835,14	16.100,48
20	Bestand Mastgeflügel	VE / Betrieb	307,55	312,53	241,51
21	Bestand Geflügel	VE / Betrieb	982,36	1.007,05	1.070,61
22	Bestand Geflügel (Stuttgarter Programm)	VE / Betrieb	1.584,00	1.576,15	1.490,88
23	Eier je Henne	Stück / Henne			
24	Eierpreis	€ / 100 Eier			
25	Ferkelpreis 1	€ / Tier			
26	Ferkelpreis 2	€ / Tier			
27	Läuferpreis	€ / Tier			
28	Mastschweinpreis	€ / Tier	239,49	183,41	
29	Bestand Schweine je Betrieb	Stück / Betrieb	8,00	4,15	

**Veredlungsverbundbetriebe in ausgewählten Bundesländern
(BWA: 742 und 841)
Vergleich der Rechtsformen nach "Ordentliches Ergebnis + Personalaufwand je AK"**

Blatt 1 von 5

Kenn- zahl	Bezeichnung	Maß- einheit	oberstes Viertel		unterstes Viertel	
			Betr. ges.	Jur. Pers.	Betr. ges.	Jur. Pers.
0001	Betriebe	Anzahl	10	6	10	6
Faktorausstattung						
1006	Wirtschaftliche Betriebsgröße	€ / ha LF	2.028	2.066	2.758	3.056
1030	Landw. genutzte Fläche (LF)	ha / Betrieb	926,5	1.100,3	714,0	1.178,7
1033	dar. zugepachtete LF (Netto)	ha / Betrieb	474,7	500,2	271,0	535,4
1150	Ackerfläche	% LF	94,2	96,3	88,8	90,2
1160	Dauergrünland	% LF	5,8	3,7	11,2	9,8
1056	Ertragsmesszahl	EMZ / a	45	45	36	37
1110	Arbeitskräfte insgesamt	AK / Betrieb	9,70	11,98	12,78	19,65
1114	AK-Besatz	AK / 100 ha LF	1,05	1,09	1,79	1,67
Produktionsstruktur						
1151	Ackerfläche (Anfang des Jahres)	ha AF / Betrieb	877,3	1.060,7	633,8	1.065,3
1210	dar. Getreide (ohne Körnermais)	% AF	62,2	62,2	53,2	51,7
1230	dar. Ölf Früchte, Hülsenfr., Faserpflanzen	% AF	23,6	24,4	21,0	26,3
1237	dar. Winterraps	% AF	22,0	23,1	18,4	23,3
1240	dar. Kartoffeln	% AF	0,0	0,0	0,9	0,0
1250	dar. Zuckerrüben	% AF	1,9	2,6	3,6	5,7
1271	dar. Silomais	% AF	1,6	1,4	11,1	8,3
1275	dar. sonst. Ackerfutter	% AF	2,0	1,4	1,4	1,0
1284	dar. nachwachs. Rohstoffe / Energiepflanzen	% AF	3,8	3,2	3,3	0,0
1300	Viehbesatz	VE / 100 ha LF	73,4	61,6	107,4	111,6
1330	dar. Rinder	VE / 100 ha LF	3,8	1,5	16,3	15,4
1335	dar. Milchkühe	VE / 100 ha LF	0,0	0,0	3,9	3,2
1336	dar. Mutter- und Ammenkühe	VE / 100 ha LF	1,6	0,5	6,1	6,0
1339	dar. Jung- und Mastvieh	VE / 100 ha LF	1,6	1,0	5,3	5,0
1350	dar. Schweine	VE / 100 ha LF	55,2	51,9	75,5	73,7
1351	dar. Mastschweine und Läufer	VE / 100 ha LF	37,6	32,2	37,4	45,0
1352	dar. Zuchtsauen	VE / 100 ha LF	5,7	6,9	11,5	9,4
1340	dar. Schafe	VE / 100 ha LF	0,7	0,0	0,0	0,0
1320	dar. Pferde	VE / 100 ha LF	0,0	0,0	0,0	0,0
1391	Rauhfuttermittelverzehrer	GV / Betrieb	41,0	16,7	118,6	180,8
Erträge, Leistungen, Preise						
1411	Getreide (ohne Körnermais)	dt / ha	74	76	63	70
1420	dar. Weizen	dt / ha	80	81	67	74
1426	dar. Wintergerste	dt / ha	70	70	63	67
1427	dar. Sommergerste	dt / ha	61	73	63	63
1433	dar. Roggen	dt / ha	61	61	47	37
1434	dar. Triticale	dt / ha	72	72	62	67
1465	Raps	dt / ha	36	33	26	28
1472	Kartoffeln	dt / ha			328	
1473	Zuckerrüben	dt / ha	627	627	708	604
1631	Milchleistung (4 % Fett)	kg / Kuh			6.319	6.621
1632	Milchleistung (nat. Fettgehalt)	kg / Kuh			6.755	7.084
1612	Lebend geborene Ferkel	Ferkel / Sau	29	30	28	30
1511	Getreideerlös insges.(netto; o. Körnermais)	€ / dt	15,74	14,30	14,26	14,58
1520	Weizenerlös (netto)	€ / dt	16,51	15,21	15,03	15,30
1526	Wintergersteerlös (netto)	€ / dt	12,32	11,98	12,60	12,55
1527	Sommergersteerlös (netto)	€ / dt	20,26	15,98	11,00	18,41
1533	Roggenerlös (netto)	€ / dt	13,17	12,79	13,87	15,99
1534	Triticaleerlös (netto)	€ / dt	12,28	12,28	12,81	12,78
1565	Rapselerlös (netto)	€ / dt	37,67	37,95	37,26	36,28
1572	Kartoffelerlös (netto)	€ / dt			10,33	
1573	Zuckerrübenerlös (netto)	€ / dt	3,39	3,39	2,97	3,00
1731	Milcherlös (netto bei 4 % Fett)	€ / dt			27,24	27,90
1732	Milcherlös (netto bei nat. Fettgehalt)	€ / dt			25,47	26,08

**Veredlungsverbundbetriebe in ausgewählten Bundesländern
(BWA: 742 und 841)
Vergleich der Rechtsformen nach "Ordentliches Ergebnis + Personalaufwand je AK"**

Blatt 2 von 5

Kenn- zahl	Bezeichnung	Maß- einheit	oberstes Viertel		unterstes Viertel	
			Betr. ges.	Jur. Pers.	Betr. ges.	Jur. Pers.
0001	Betriebe	Anzahl	10	6	10	6
Bilanz						
2000	Summe Aktiva (Bilanzvermögen)	€ / Betrieb	7.311.614	9.641.110	4.277.261	8.356.347
2000	Summe Aktiva (Bilanzvermögen)	€ / ha LF	7.892	8.762	5.990	7.089
2100	Sachanlagen gesamt	€ / ha LF	4.717	5.021	4.184	4.304
2111	dar. Boden	€ / ha LF	2.954	3.289	2.426	2.506
2115	dar. Gebäude, baul. Anlagen	€ / ha LF	926	879	769	711
2120	dar. techn. Anlagen u. Maschinen	€ / ha LF	793	819	930	1.057
2130	dar. andere Anlagen insges.	€ / ha LF	34	25	39	28
2160	dar. Anlagen im Bau, Anzahlungen	€ / ha LF	8	9	21	3
2200	Finanzanlagen	€ / ha LF	439	503	49	604
2211	dar. Anteile an verbund. Untern.	€ / ha LF	100	141	0	548
2213	dar. Beteiligungen	€ / ha LF	228	209	39	45
2300	Tiervermögen	€ / ha LF	224	208	317	262
2320	dar. Rinder	€ / ha LF	28	9	103	96
2330	dar. Schweine	€ / ha LF	138	147	211	159
2400	Umlaufvermögen (ohne Tiere)	€ / ha LF	2.481	3.006	1.429	1.911
2410	dav. Vorräte	€ / ha LF	576	598	437	540
2412	dar. Feldinventar	€ / ha LF	370	349	322	259
2420	dav. Finanzumlaufvermögen	€ / ha LF	1.906	2.408	992	1.371
2431	dar. Forderungen aus Liefer. u. Leist.	€ / ha LF	179	192	160	160
2450	dar. Bank, Kasse	€ / ha LF	1.266	1.708	329	469
9041	Eigenkapital (+ 50% Sonderposten)	€ / ha LF	4.769	5.991	2.478	3.129
3600	dar. Geschäftsguth., gez. Kapital	€ / ha LF	54	76	8	32
3140	Sonderposten gesamt	€ / ha LF	88	57	168	182
3400	Rückstellungen	€ / ha LF	121	140	49	78
3500	Verbindlichkeiten	€ / ha LF	2.886	2.525	3.369	3.765
3510	dar. geg. Kreditinstituten	€ / ha LF	2.371	2.155	2.934	3.310
3521	dar. aus Lieferungen u. Leistungen	€ / ha LF	224	205	212	206
9280	Anlagenintensität	%	45	41	51	52
9281	Veralterungsgrad abnutzbares Anlagenverm.	%	38	36	36	34
9292	Fremdkapitaldeckung II	%	128	166	79	98
Investitionen, Finanzierung						
8300	Bruttoinvestitionen	€ / ha LF	387	386	128	100
8231	Zugang Boden	€ / ha LF	137	96	19	67
8232	Zugang Wirtschaftsgeb.u.baul. Anl.	€ / ha LF	8	11	20	0
8251	Zugang Anlagen im Bau, Anzahlung	€ / ha LF	17	21	21	27
8241	Zugang techn. Anlagen u. Masch.	€ / ha LF	153	140	157	118
2800	Veränderung Tiervermögen	€ / ha LF	6	20	-17	-32
8400	Nettoinvestitionen	€ / ha LF	-3	8	-53	-141
8401	Nettoinvestitionen	€ / AK	-333	733	-2.937	-8.440
8404	Veränderung Sachanlageverm. (o. Boden)	%	-4	-5	-2	-5
9314	Nettoverbindlichkeiten	€ / ha LF	980	117	2.377	2.394
9315	Veränd. Nettoverbindlichkeiten	€ / ha LF	-878	-1.192	-43	-172
9317	Tilg.lang- u.mittelfr.Verbindk.geg.Kreditinst.	€ / ha LF	215	176	197	234
9318	Tilg.von Verbindk.ges.(incl.Verm.auseinand.)	€ / ha LF	237	207	199	239
9319	dar. Tilgung v.Altschuld.u.Verm.auseinand.	€ / ha LF	0	0	0	0
2920	Veränd. Finanzumlaufvermögen	€ / ha LF	848	1.140	537	523
3822	Veränderung Sonder-AfA	€ / ha LF	0	0	-1	-1

**Veredlungsverbundbetriebe in ausgewählten Bundesländern
(BWA: 742 und 841)
Vergleich der Rechtsformen nach "Ordentliches Ergebnis + Personalaufwand je AK"**

Blatt 3 von 5

Kenn- zahl	Bezeichnung	Maß- einheit	oberstes Viertel		unterstes Viertel	
			Betr. ges.	Jur. Pers.	Betr. ges.	Jur. Pers.
0001	Betriebe	Anzahl	10	6	10	6
Gewinn- und Verlustrechnung						
Ertrag						
4010	Umsatzerlöse	€ / ha LF	2.518	2.571	2.122	2.117
4100	dar. landwirtschaftl. Pflanzenprod.	€ / ha LF	1.113	1.074	860	994
4112	dar. Getreide (ohne Körnermais)	€ / ha LF	567	525	409	501
4120	dar. Ölfr., Hülsenfr., Faserpfl.	€ / ha LF	391	426	176	207
4130	dar. Kartoffeln	€ / ha LF	0	0	26	0
4140	dar. Zuckerrüben	€ / ha LF	38	53	67	92
4173	dar. nachwachs. Rohstoffe / Energiepfl.	€ / ha LF	78	44	32	0
4200	dar. Tierproduktion	€ / ha LF	1.113	1.108	1.173	951
4220	dar. Rinder	€ / ha LF	27	26	94	88
4230	dar. Milch	€ / ha LF	0	0	66	60
4240	dar. Schweine	€ / ha LF	788	785	876	596
4260	dar. Geflügel, Eier	€ / ha LF	294	297	114	207
4300	dar. Obst, Weinbau	€ / ha LF	0	0	1	0
4360	dar. Nebenbetr., Handel, Dienstleist.	€ / ha LF	292	390	93	178
4378	dar. Mieten u. Pachten	€ / ha LF	79	107	32	40
4379	dar. zeitraumzugehörige Ust.	€ / ha LF	0	0	0	0
4368	dar. Lohnarbeit, Masch.miete	€ / ha LF	85	109	51	53
4400	Bestandsveränderungen	€ / ha LF	-36	-34	-92	-81
4500	Sonst. betr. Erträge	€ / ha LF	1.076	1.296	495	422
4510	dar. Zulagen u. Zuschüsse	€ / ha LF	329	311	305	287
4660	dar. betriebsbezogene Zahlungen	€ / ha LF	304	287	271	261
4670	dar. EU-Direktzahlungen (bis WJ 14/15 Betriebsprämie)	€ / ha LF	266	266	254	254
4671	dav. Basisprämie - gültig ab WJ 15/16	€ / ha LF	176	176	166	167
4672	dav. Greening-Prämie - gültig ab WJ 15/16	€ / ha LF	88	88	85	86
4673	dav. Umverteilungsprämie - gültig ab WJ 15/16	€ / ha LF	2	2	3	2
4674	dav. Förderung für Junglandwirte - gültig ab WJ 15/16	€ / ha LF	0	0	0	0
4680	dar. Ausgleichszulage	€ / ha LF	2	3	1	0
4690	dar. für umweltger. Agrarprod.	€ / ha LF	27	6	12	7
4698	dar. sonstige Zuschüsse	€ / ha LF	1	1	1	0
4520	dar. aufwandsbezogene Zahlungen	€ / ha LF	26	24	31	26
4560	dar. Agrardieselerstattung	€ / ha LF	21	21	26	25
4550	dar. Investitionszuschüsse	€ / ha LF	0	0	0	0
4900	dar. zeitraumfremde Erträge	€ / ha LF	680	944	99	82
Aufwand						
5100	Materialaufwand	€ / ha LF	1.393	1.432	1.372	1.280
5110	dar. Pflanzenproduktion	€ / ha LF	375	408	406	427
5111	dar. Saat- u. Pflanzgut	€ / ha LF	56	63	95	87
5112	dar. Düngemittel	€ / ha LF	125	141	153	170
5113	dar. Pflanzenschutz	€ / ha LF	135	125	121	125
5210	dar. Tierproduktion	€ / ha LF	687	686	694	606
5211	dar. Tierzukauf	€ / ha LF	212	216	53	53
5280	dar. Futtermittelzukauf	€ / ha LF	404	390	517	447
5292	dar. Tierarzt	€ / ha LF	29	30	71	60
5293	dar. Besamung	€ / ha LF	4	5	11	9
5294	dar. sonst. bezogene Leist. Tierprod.	€ / ha LF	25	27	28	29
5330	dar. Nebenbetr., Handel, Dienstleist.	€ / ha LF	56	75	21	33
5350	dar. sonst. Materialaufwand	€ / ha LF	279	269	256	221
5352	dar. Heizmat., Strom	€ / ha LF	76	89	89	63
5354	dar. Wasser, Abwasser	€ / ha LF	6	8	7	4
5355	dar. Treib- u. Schmierstoffe	€ / ha LF	93	86	112	84
5357	dar. Lohnarbeit, Masch.miete	€ / ha LF	75	49	39	54

**Veredlungsverbundbetriebe in ausgewählten Bundesländern
(BWA: 742 und 841)
Vergleich der Rechtsformen nach "Ordentliches Ergebnis + Personalaufwand je AK"**

Blatt 4 von 5

Kenn- zahl	Bezeichnung	Maß- einheit	oberstes Viertel		unterstes Viertel	
			Betr. ges.	Jur. Pers.	Betr. ges.	Jur. Pers.
0001	Betriebe	Anzahl	10	6	10	6
Aufwand						
5500	Personalaufwand (ohne BUV)	€ / ha LF	315	361	448	443
5501	Personalaufwand (ohne BUV)	€ / eAK	32.396	33.171	27.622	26.591
5600	Betriebswirtschaftliche AfA	€ / ha LF	236	247	230	237
5636	dar. Wirtschaftsgeb. u. baul. Anl.	€ / ha LF	68	69	55	58
5642	dar. Maschinen u. Geräte	€ / ha LF	106	118	150	129
5641	dar. Betriebsvorrichtungen	€ / ha LF	46	46	11	37
5700	Sonst. betriebl. Aufwand	€ / ha LF	473	418	436	445
5710	dar. Unterhaltung	€ / ha LF	70	59	132	122
5715	dar. Gebäude u. baul. Anlagen	€ / ha LF	13	11	23	23
5720	dar. techn. Anl., Masch., Fuhrp.	€ / ha LF	57	47	107	99
5730	dar. Betriebsversicherung	€ / ha LF	49	45	56	49
5731	dar. betriebliche Unfallversicherung	€ / ha LF	7	7	9	8
5742	dar. Pachten	€ / ha LF	178	153	94	121
5765	Pachtpreis / ha Pachtfläche	€ / ha	259	221	243	242
5764	dar. zeitraumzugehörige Vorsteuer	€ / ha LF	20	0	6	0
5770	dar. zeitraumfremder Aufwand	€ / ha LF	49	55	16	14
Unternehmensergebnis						
6000	Betriebsergebnis	€ / ha LF	1.141	1.375	39	51
4000	Betriebliche Erträge	€ / ha LF	3.557	3.834	2.525	2.457
5000	Betriebliche Aufwendungen	€ / ha LF	2.417	2.459	2.486	2.406
7000	Finanzergebnis	€ / ha LF	-12	13	-92	-71
7230	dar. Zinsaufwand	€ / ha LF	73	69	97	116
7800	Steuern vom Einkommen u. Ertrag	€ / ha LF	60	84	2	22
7900	Sonstige Steuern	€ / ha LF	14	16	3	2
7910	Unternehmensertrag	€ / ha LF	3.618	3.916	2.530	2.504
7920	Unternehmensaufwand vor Steuern	€ / ha LF	2.504	2.545	2.586	2.526
Rentabilität						
9000	Gewinn/Jahresübersch. vor Steuern	€ / Betrieb	1.032.438	1.508.586	-40.066	-25.184
9000	Gewinn/Jahresübersch. vor Steuern	€ / ha LF	1.114	1.371	-56	-21
9004	Ordentliches Ergebnis	€ / Betrieb	448.355	530.192	-99.462	-139.678
9004	Ordentliches Ergebnis	€ / ha LF	484	482	-139	-119
9006	Gewinn + Personalaufwand (ohne BUV)	€ / AK	136.537	159.079	21.878	25.310
9007	Ordentliches Ergeb. + Personalaufw. (o. BUV)	€ / AK	76.303	77.422	17.229	19.484
9008	Ordentliches Ergeb. + Personalaufw. (o. BUV)	€ / ha LF	799	843	308	325
9071	Betriebseinkommen	€ / ha LF	1.069	1.075	518	584
9073	Relative Faktorentlohnung	%	132,4	130,2	57,6	66,7
9103	Ordentliche Rentabilitätsrate	%	12,6	12,3	-7,5	-4,7
9120	Gesamtkapitalrentabilität	%	6,7	6,3	-1,6	0,0
9131	Eigenkapitalrentabilität (ohne Boden)	%	18,7	13,2	0,0	0,0
Liquidität / Stabilität						
9601	Liquidität 1. Grades	%	351	433	106	121
9221	Cashflow I	€ / ha LF	1.416	1.614	272	312
9223	Cashflow III (zur Neufinanzierung verfügbar)	€ / ha LF	1.121	1.407	79	73
9240	Kapitaldienst	€ / ha LF	310	276	295	355
9231	Langfristige Kapitaldienstgrenze	€ / ha LF	452	466	-75	4
9232	Mittelfristige Kapitaldienstgrenze	€ / ha LF	522	537	-20	63
9233	Kurzfristige Kapitaldienstgrenze	€ / ha LF	688	714	155	242
9241	Ausschöpf. d. langfr. Kapitaldienstgr.	%	68	59	<Null	8.124
9242	Ausschöpf. d. mittelfr. Kapitaldienstgr.	%	59	51	<Null	561
9243	Ausschöpf. d. kurzfr. Kapitaldienstgr.	%	45	39	190	147
9270	Eigenkapitalquote	%	60	68	41	44
9230	Eigenkapitalveränderung	€ / ha LF	869	1.188	-6	12
9239	Bereinigte Eigenkapitalveränderung	€ / ha LF	380	398	-171	-111
9238	Bereinigte Eigenkapitalveränderung	€ / AK	36.293	36.507	-9.581	-6.669

**Veredlungsverbundbetriebe in ausgewählten Bundesländern
(BWA: 742 und 841)
Vergleich der Rechtsformen nach "Ordentliches Ergebnis + Personalaufwand je AK"**

Blatt 5 von 5

Kenn- zahl	Bezeichnung	Maß- einheit	oberstes Viertel		unterstes Viertel	
			Betr. ges.	Jur. Pers.	Betr. ges.	Jur. Pers.
0001	Betriebe	Anzahl	10	6	10	6
01	Umsatzerlöse Ferkel	€ / Betrieb	368.937,5	368.937,5	192.943,6	218.877,2
02	Umsatzerlöse Läufer	€ / Betrieb	18.648,2	5.134,2	279.675,4	534.252,9
03	Umsatzerlöse Mastschweine	€ / Betrieb	927.798,6	1.191.637,6	442.511,5	606.222,0
04	Umsatzerlöse Sauen	€ / Betrieb	40.522,5	40.823,5	34.469,8	33.886,0
05	Umsatzerlöse Legehennenhaltung	€ / Betrieb	765.095,2		26.673,6	
06	Umsatzerlöse Mastgeflügelhaltung	€ / Betrieb	978.963,0	978.963,0	395.220,9	487.764,0
07	Verkaufte Ferkel bis 25 kg	Stück / Betrieb	8.843,0	8.843,0	3.608,0	4.067,3
08	Bestand Läufer	Stück / Betrieb	598,1	859,8	657,8	2.560,7
09	Bestand Läufer	VE / Betrieb	35,9	51,6	39,5	153,6
10	Verkaufte Läufer	Stück / Betrieb	316,4	84,5	4.430,2	8.648,0
11	Bestand Mastschweine	Stück / Betrieb	1.335,9	1.502,0	477,8	977,3
12	Bestand Mastschweine	VE / Betrieb	953,1	1.337,6	492,4	748,5
13	Verkaufte Mastschweine	Stück / Betrieb	5.956,7	8.359,7	3.077,3	4.678,3
14	Verkaufte Jungsauen	Stück / Betrieb	7,0	7,0	61,0	41,3
15	Bestand Zuchtsauen	Stück / Betrieb	321,5	342,6	415,3	503,5
16	Bestand Zuchtsauen	VE / Betrieb	106,1	113,1	137,0	166,2
17	Bestand Legehennen	Stück / Betrieb	36.384,5		500,0	
18	Bestand Legehennen	VE / Betrieb	693,8		8,3	
19	Bestand Mastgeflügel	Stück / Betrieb	17.906,6	17.906,6	36.685,5	35.364,0
20	Bestand Mastgeflügel	VE / Betrieb	268,6	268,6	550,3	530,5
21	Bestand Geflügel	VE / Betrieb	424,5	272,9	370,3	531,0
22	Bestand Geflügel (Stuttgarter Programm)	VE / Betrieb	394,8	245,3	259,7	493,4
23	Eier je Henne	Stück / Henne	267,2		360,6	
24	Eierpreis	€ / 100 Eier	7,7		13,7	
25	Ferkelpreis 1	€ / Tier	35,7	35,7	39,2	21,0
26	Ferkelpreis 2	€ / Tier	51,2	51,2	56,6	57,7
27	Läuferpreis	€ / Tier	58,9	60,8	63,1	61,8
28	Mastschweinpreis	€ / Tier	155,8	142,6	143,8	129,6
29	Bestand Schweine je Betrieb	Stück / Betrieb	2.756,9	3.026,0	2.655,4	5.590,0

Herausgeber:

Sächsisches Landesamt für Umwelt, Landwirtschaft und Geologie (LfULG)
Pillnitzer Platz 3, 01326 Dresden
Telefon: +49 351 2612-0
Telefax: +49 351 2612-1099
E-Mail: lfulg@smul.sachsen.de
www.smul.sachsen.de/lfulg
Das LfULG ist eine nachgeordnete Behörde des
Sächsischen Staatsministeriums für Umwelt und Landwirtschaft.

Redaktion:

Sächsisches Landesamt für Umwelt, Landwirtschaft und Geologie
Referat GAP, Informationsmanagement
Mike Schirmmacher
Telefon: +49 351 2612-2206
Telefax: +49 351 2612-2099
E-Mail: Mike.Schirmmacher@smul.sachsen.de

Landesamt für Ländliche Entwicklung, Landwirtschaft und Flurneuordnung
Brandenburg
Cornelia Harnack
Telefon: 03328 436-164
E-Mail: Cornelia.Harnack@LELF.Brandenburg.de

Thüringer Landesanstalt für Landwirtschaft
Angelika Marschler
Telefon: 0361 574041-156
E-Mail: angelika.marschler@tll.thueringen.de

Landesanstalt für Landwirtschaft und Gartenbau Sachsen-Anhalt
Dr. Roland Richter
Telefon: 03471 334-332
E-Mail: Roland.Richter@llg.mule.sachsen-anhalt.de

Landesforschungsanstalt für Landwirtschaft und Fischerei Mecklenburg-Vorpommern, Institut für Betriebswirtschaft
Thomas Annen
Telefon: 03843 789-250
E-Mail: t.annen@lfa.mvnet.de

Bayerische Landesanstalt für Landwirtschaft
Josef Weiß
Telefon: 089 17800-106
E-Mail: Josef.Weiss@lfl.bayern.de

Landesanstalt für Entwicklung der Landwirtschaft Schwäbisch Gmünd
Dr. Volker Segger
Tel.: 07171 917-229
E-Mail: Volker.Segger@lel.bwl.de

Foto:

Thüringer Landesanstalt für Landwirtschaft

Endredaktion:

Sächsisches Landesamt für Umwelt, Landwirtschaft und Geologie
Landesanstalt für Landwirtschaft und Gartenbau Sachsen-Anhalt

Redaktionsschluss:

30. September 2018

Hinweis:

Die Broschüre steht nicht als Printmedium zur Verfügung, kann aber als PDF-Datei unter
<https://publikationen.sachsen.de/bdb/> heruntergeladen werden.

Verteilerhinweis

Diese Informationsschrift wird von der Sächsischen Staatsregierung im Rahmen ihrer verfassungsmäßigen Verpflichtung zur Information der Öffentlichkeit herausgegeben.

Sie darf weder von Parteien noch von deren Kandidaten oder Helfern zum Zwecke der Wahlwerbung verwendet werden. Dies gilt für alle Wahlen. Missbräuchlich ist insbesondere die Verteilung auf Wahlveranstaltungen, an Informationsständen der Parteien sowie das Einlegen, Aufdrucken oder Aufkleben parteipolitischer Informationen oder Werbemittel. Untersagt ist auch die Weitergabe an Dritte zur Verwendung bei der Wahlwerbung.