

	Jednotka	Sasko	Německo
<b>VYUŽITÍ PŮDY</b>			
zemědělská půda (LF)	1.000 ha	901	16.645
trvalé travní porosty	1.000 ha	191	4.713
<b>podíl na LF</b>	%	<b>21</b>	<b>28</b>
orná půda	1.000 ha	704	11.731
<b>podíl na LF</b>	%	<b>78</b>	<b>70</b>
ladem ležící půda	1.000 ha	29	360
Nezvyhodněné oblasti <sup>4)</sup>	1.000 ha	314	9.426
podíl pronájmu LF na celkové rozloze LF (2016)	%	70	59

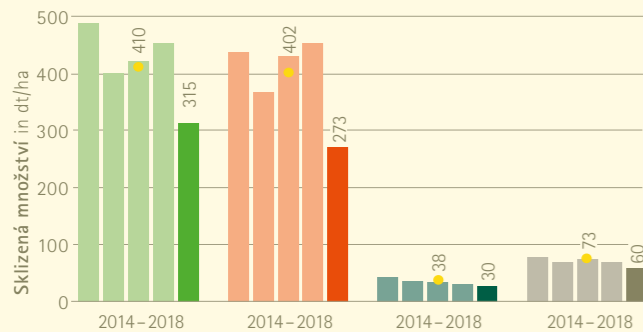
	Jednotka	Sasko	Německo
<b>VYUŽITÍ ORNÉ PŮDY</b>			
obiloviny celkem		379	6.149
z toho pšenice		195	3.036
ječmen		115	1.662
oves		10	140
žito		28	523
kukuřice na zrno, CCM		12	411
okopaniny		22	671
z toho brambory	1.000 ha	6	252
cukrová řepa		16	414
olejní, včetně nepotravinových		129	1.257
z toho řepa a brukev		126	1.224
slunečnice na semena		2	20
luštěniny		12	192
krmné plodiny		121	2.872
z toho kukuřice na zeleno a silážní kukuřice		81	2.196

	Jednotka	Sasko	Německo
<b>EKOLOGICKÉ ZEMĚDĚLSTVÍ<sup>5)</sup></b>			
obhospodařovaná plocha	1.000 ha	62	1.521
podniky	počet	750	31.713

4) Sasko: 2018, Německo: 2005. Aktualizovaná hodnota pro Německo bude k dispozici jakmile bude ukončeno vymezení ploch ve všech spolkových zemích.

5) Hlášení kontrolních pracovišť podle nařízení (ES) 834/2007 ve spojení s nařízením (ES) 889/2008 ke dni 31.12.2018

#### Sklizená množství vybraných polních kultur v Sasku



■ brambory  
■ silážní kukuřice vč. SDKPL  
■ řepa a brukev  
■ obiloviny

● Průměr pěti let 2013-2017



**Vydalo:**  
Saské státní ministerstvo pro životní prostředí a zemědělství (SMUL)  
P.O.Box 10 05 10, 01076 Drážďany  
kontaktní telefon pro občany: +49 351 564-20500  
e-mail: info@smul.sachsen.de  
www.smul.sachsen.de  
Publikace je spolufinancována z daňových prostředků na základě rozpočtu schváleného poslanci Saského zemského sněmu.  
**Redakce:**  
SMUL, Zemský úřad pro živ.prostředí, zemědělství a geologii (LfULG)  
**Grafická úprava:**  
genese Werbeagentur GmbH  
**Foto:**  
Katrin Müller von Berneck, SMUL  
**Redakční uzávěrka:**  
01. října 2019

**Odběr:**  
Tuto tiskovinu je možné zdarma obdržet na adrese:  
Zentraler Broschürenversand  
der Sächsischen Staatsregierung  
Hammerweg 30, 01127 Dresden  
telefon: +49 351 2103671  
telefax: +49 351 2103681  
e-mail: publikationen@sachsen.de  
www.publikationen.sachsen.de

**Pokyn pro distribuci:**  
Tuto informační brožuru vydává Saská státní vláda v rámci svých ústavních povinností z oblasti poskytování informací veřejnosti. Tento materiál nesmí být po dobu šesti měsíců před volbami použit stranami ani jejich kandidáty či pomocníky k předvolební agitaci. Toto platí pro všechny typy voleb.

## Údaje k zemědělství a potravinářství 2019



	Jednotka	Sasko	Německo
<b>ROZLOHA A OBYVATELSTVO</b>			
<b>PLOCHA PODLE SKUTEČNÉHO ZPŮSOBU UŽIVÁNÍ<sup>1)</sup></b>			
celková plocha	1.000 ha	1.845	35.758
plocha zemědělské půdy	1.000 ha	1.001	18.218
<b>podíl na rozloze spolkové země</b>	%	<b>54</b>	<b>51</b>
plocha lesní půdy	1.000 ha	495	10.638
<b>podíl na rozloze spolkové země</b>	%	<b>27</b>	<b>30</b>
vodní plochy	1.000 ha	44	822
<b>podíl na rozloze spolkové země</b>	%	<b>2</b>	<b>2</b>

	Jednotka	Sasko	Německo
<b>OBYVATELSTVO</b>			
obyvatelstvo celkem <sup>2)</sup>	v tisících	4.078	83.019
obyvatelé na km <sup>2</sup> rozlohy	počet	221	232
Výdělečně činné osoby celkem	v tisících	2.075	44.838
výdělečně činné osoby v zemědělství, lesnictví, rybářství	v tisících	28	616

	Jednotka	Sasko	Německo
<b>STRUKTURA ZEMĚDĚLSKÝCH PODNIKŮ</b>			
<b>PRÁVNÍ FORMA<sup>3)</sup></b>			
všechny zemědělské podniky		100	100
z toho právnické osoby		11	2
z toho registrovaná družstva		3	0,4
spol. s r.o.	%	6	1
z toho fyzické osoby		89	98
z toho osobní společnosti		8	9
jednotliví podnikatelé-fyz.osoby		81	89
z toho jako hlavní prac. činnost		29	43
jako vedlejší prac. činnost		52	46

	Jednotka	Sasko	Německo
<b>PODNIKY PODLE VELIKOSTI<sup>3)</sup></b>			
zemědělské podniky celkem		5.681	275.392
podniky do 5 ha zemědělské půdy		250	24.081
podniky od 5 do 10 ha zemědělské půdy		1.194	43.736
podniky od 10 do 20 ha zemědělské půdy		1.097	56.596
podniky od 20 do 50 ha zemědělské půdy		1.029	66.746
podniky od 50 do 100 ha zemědělské půdy		596	47.666
podniky od 100 do 200 ha zemědělské půdy	počet	570	24.302
podniky od 200 do 500 ha zemědělské půdy		473	8.496
podniky od 500 do 1000 ha z zemědělské půdy		247	2.246
podniky s 1.000 a více ha zemědělské půdy		225	1.523

1) ke dni 31.12.2018, Německo: 31.12.2017

2) ke dni 31.12.2018

3) Sasko: Podpora zemědělství 2018, Německo: Průzkum zemědělských struktur 2016

	Jednotka	Sasko	Německo
<b>VÝNOSY A SKLIZENÁ MNOŽSTVÍ</b>			
<b>ORNÁ PŮDA</b>			
obiloviny celkem	dt/ha	60,40	61,8
(včetně kukuřice na zrno, CCM)	1.000 t	2.286	37.948
z toho pšenice	dt/ha	64,8	66,7
	1.000 t	1.264	20.264
ječmen	dt/ha	59,5	57,7
	1.000 t	683	9.584
oves	dt/ha	43,9	41,1
	1.000 t	46	578
žito	dt/ha	47,4	42,1
	1.000 t	132	2.201
kukuřice na zrno, CCM	dt/ha	64,5	81,4
	1.000 t	76	3.344
řepka a brukev (včetně nepotravinové)	dt/ha	k.N. <sup>6)</sup>	29,9
	1.000 t	k.N. <sup>6)</sup>	3.677
brambory	dt/ha	315,3	353,8
	1.000 t	186	8.921
cukrová řepa	dt/ha	534,5	632,8
	1.000 t	859	26.191
silážní kukuřice	dt/ha	272,7	352,9
	1.000 t	2.201	77.486

<b>ZELINÁŘSTVÍ (zelenina na prodej)</b>			
polní pěstební plocha	1.000 ha	4	126
polní sklizeň	1.000 t	34	3.255
pěstební plocha ve sklenicích a fóliovnících	1.000 ha	0,03	1,3
sklizeň ve sklenicích a fóliovnících	1.000 t	3	195

<b>OVOCNÁŘSTVÍ (pro tržní prodej)</b>			
pěstební plocha	1000 ha	4	70
sklizeň	1000 t	86	1.534

<b>VINAŘSTVÍ</b>			
sklizeňová plocha vinic	1.000 ha	0,5	100
výnos vinného moštu	hl/ha	52	104
sklizeň vinného moštu	1.000 hl	26	10.387

<b>KAPROVÉ RYBNÍKÁŘSTVÍ <sup>6)</sup></b>			
užitková plocha rybníků	1.000 ha	8	24
podniky	počet	146	1.709
produkce stolních kaprů	t	1.717	4.746

6) nedoloženo

Zdroje:  
 I Německý spolkový statistický úřad  
 I pracovní skupina Národohospodářský souhrnný propočtení pro spolk. země  
 I Spolkové ministerstvo zemědělství a výživy  
 I Spolkový ústav pro zemědělství a výživu  
 I Zemský statistický úřad Svobodného státu Sasko  
 I Saský zemský úřad pro životní prostředí, zemědělství a geologii  
 I Saský zemský kontrolní svaz, zapsané sdružení

Pokud není označeno jinak, pocházejí údaje z roku 2018.  
 U čísel označených \* se jedná o předběžné údaje.

	Jednotka	Sasko	Německo
<b>STAVY HOSPODÁŘSKÝCH ZVÍŘAT <sup>7)</sup></b>			
skot celkem		469	11.949
z toho dojnice		177	4.101
prasata celkem		669	26.445
z toho prasata na žir		187	11.870
prasata na chov	1.000 kusů	71	1.855
ovce		67	1.529
slépic celkem		5.139	158.649
lichokopytníci (koně, osli, muli aj. v zemědělských podnicích)		11	442

<b>VÝSLEDKY ŽIVOČIŠNÉ VÝROBY</b>			
<b>DODÁVKA MLÉKA*</b>			
dodávky mléka celkem	1.000 t	k.N. <sup>6)</sup>	31.717
produkce mléka na dojnice podle produkční zkoušky <sup>8)</sup>	kg/rok	9.620	8.063
<b>PRODUKCE VAJEC*</b>			
vyprodukovaná vejce	mil. kusů	965	12.325
snůška na nosnici	kusů/rok	309	298

<b>PORÁŽKY NA JATKÁCH <sup>9)</sup></b>			
<b>JATEČNÁ ZVÍŘATA*</b>			
skot	1.000 kusů	15	3.456
průměrná jateční hmotnost byků	kg	363	342 <sup>10)</sup>
průměrná jateční hmotnost krav	kg	278	342 <sup>10)</sup>
prasata	1.000 kusů	118	56.825
průměrná jateční hmotnost	kg	94	95

<b>PRODUKCE JATEČNÍHO MASA*</b>			
porážky celkem		16	6.504
z toho hov. dobytek a telátka	1.000 t	4	1.116
prasata		11	5.363

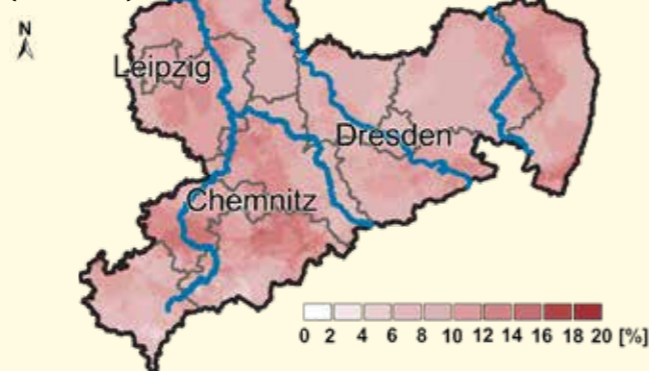
7) skot, prasata, ovce: ke dni 03.11.2018, slepice, lichokopytníci: ke dni 01.03.2018

8) zdroj: BLE

9) zvířata s tuzemským i zahraničním původem

10) zvířata s tuzemským i zahraničním původem

Četnost silných a extrémních jevů sucha ve vegetačním období I (1961–1990)



	Jednotka	Sasko	Německo
<b>STRUKTURA POTRAVINÁŘSKÝCH PDNIKŮ, OBROT A PODÍL EXPORTU <sup>11)</sup></b>			
<b>PODNIKY</b>			
potraviny a krmiva		344	6.119
z toho porážka a zpracování masa		91	1.453
pekárenská výroba (bez trvanlivého pečiva)		168	2.577
zpracování ovoce a zeleniny	počet	19	261
zpracování mléka (bez zmrzliny)		10	224
mlýny a mlynářská zařízení		4	120
výroba krmiv		13	261
výroba nápojů		26	553

<b>PRACOVNÍCI V POTRAVINÁŘSTVÍ</b>			
	počet	20.857	608.553

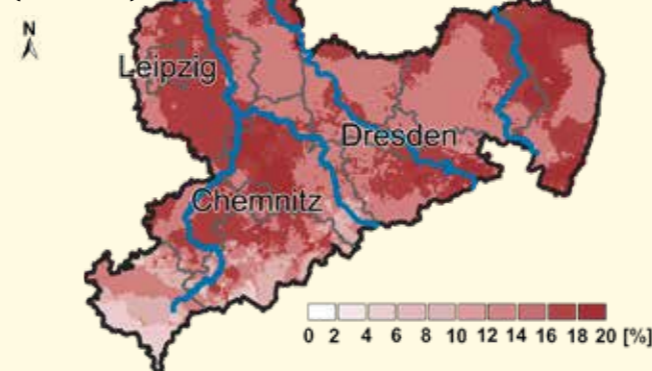
<b>CELKOVÝ OBROT*</b>			
potraviny a krmiva		5.172	157.349
z toho porážka zvířat a zpracování masa		763	42.484
pekárenská výroba (bez trvanlivého pečiva)		670	20.509
zpracování ovoce a zeleniny	mil. euro	460	10.751
zpracování mléka (bez zmrzliny)		2.292	28.149
mlýny a mlynářská zařízení		81	6.093
výroba krmiv		158	10.350
výroba nápojů		919	22.212

<b>PODÍL EXPORTU*</b>			
potraviny a krmiva	v	13	22
výroba nápojů	procentech	8	13

11) podniky s 20 a více zaměstnanci

Grafy byly poskytnuty cestou Regionálního informačního systému o klimatu pro Sasko, Sasko-Anhaltsko a Durinsko (ReKIS).

Četnost silných a extrémních jevů sucha ve vegetačním období I (1991–2014)



	Jednotka	Sasko	Německo
<b>POTRAVINÁŘSKÝ EXPORT PODLE STATISTIKY ZAHRA NIČNÍHO OBCHODU <sup>12)</sup></b>			
<b>EXPORT CELKEM*</b>			
potravinařství celkem		1.496	70.755
z toho mléko a mléčné výrobky (bez sýrů a másla)		299	4.839
sýr		252	3.863
maso a masné výrobky		33	9.125
pekárenské výrobky, vč. výrobky z obilovin		118	6.230
skořápkové a suché plody	mil. euro	17	1.411
zpracovaná zelenina a konzervy		21	761
kakao a kakaové výrobky		40	5.132
rostlinné oleje a tuky		121	1.985
pivo		49	1.157
destiláty		106	1.506
tabák a tabákové výrobky		76	3.391
cukrová řepa a výrobky z cukru		54	2.142
brambory a výrobky z brambor		6	1.101
pšenice		3	981
ječmen		3	316
kukuřice		3	133

<b>VYPRODUKOVANÁ A ZPRACOVANÁ MNOŽSTVÍ</b>			
<b>ZPRACOVÁNÍ MLÉKA*</b>			
výroba konzumního mléka		k.N. <sup>6)</sup>	4.646
výroba dalších mléčných výrobků <sup>13)</sup>	1.000 t	k.N. <sup>6)</sup>	1.688
výroba sýra		170	2.525

<b>MLYNÁŘENSTVÍ* <sup>14)</sup></b>			
celkem umleto	1.000 t	278	8.915
z toho z měkké pšenice		214	7.756

<b>VÝROBA KRMNÝCH SMĚSÍ*</b>			
zpracováno celkem	1.000 t	389	21.045
z toho z obilovin		241	11.573
z toho z pokrutin		82	6.139
krmné směsi celkem		458	23.939

<b>ZPRACOVÁNÍ TUKŮ*</b>			
zpracování olejních semen a plodů	1.000 t	k.N. <sup>6)</sup>	12.668

12) včetně nezpracovaných zemědělských výrobků

13) kysané výrobky, kefir, jogurty a směsné mléčné výrobky

14) hospodářský rok 17/18