

| | Jednostka miary | Saksonia | Niemcy |
|--|-----------------|-----------|-----------|
| UŻYTKOWANIE POWIERZCHNI | | | |
| użytki rolne (UR) | 1.000 ha | 901 | 16.645 |
| trwałe użytki zielone | 1.000 ha | 191 | 4.713 |
| udział w użytkach rolnych | % | 21 | 28 |
| grunty orne | 1.000 ha | 704 | 11.731 |
| udział w użytkach rolnych | % | 78 | 70 |
| ugory | 1.000 ha | 29 | 360 |
| nieużytki ⁴⁾ | 1.000 ha | 314 | 9.426 |
| udział wydzierżawionych UR w UR ogółem (2016 r.) | % | 70 | 59 |

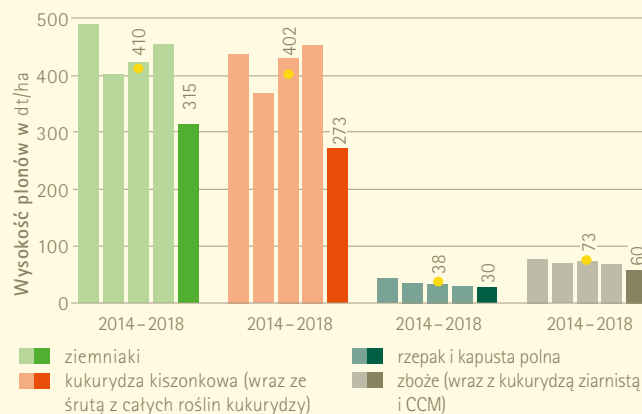
| UŻYTKOWANIE GRUNTÓW ORNYCH | | | |
|--|----------|-----|-------|
| zboża ogółem | | 379 | 6.149 |
| w tym pszenica | | 195 | 3.036 |
| jęczmień | | 115 | 1.662 |
| owies | | 10 | 140 |
| żyto | | 28 | 523 |
| kukurydza ziarnista, CCM | | 12 | 411 |
| rośliny okopowe | 1.000 ha | 22 | 671 |
| w tym ziemniaki | | 6 | 252 |
| buraki cukrowe | | 16 | 414 |
| rośliny oleiste i non food | | 129 | 1.257 |
| w tym rzepak i kapusta polna | | 126 | 1.224 |
| słonecznik ziarnisty | | 2 | 20 |
| rośliny strączkowe | | 12 | 192 |
| rośliny pastewne | | 121 | 2.872 |
| w tym kukurydza na zieloną masę i kiszonkowa | | 81 | 2.196 |

| ROLNICTWO EKOLOGICZNE⁵⁾ | | | |
|---|----------|-----|--------|
| powierzchnia zagospodarowana | 1.000 ha | 62 | 1.521 |
| gospodarstwa | ilość | 750 | 31.713 |

4) Saksonia: 2018 r., Niemcy: 2005 r. Zaktualizowanej wartości dla Niemiec należy oczekiwać po zakończeniu reorganizacji warunków we wszystkich krajach związkowych.

5) Raporty jednostek kontrolnych wg rozporządzenia (WE) 834/2007 w zw. z rozporządzeniem (WE) 889/2008 na dzień 31.12.2018 r.

Wysokość plonów wybranych upraw kulturowych w Saksonii



● 5-letnia średnia okresu 2013-2017



Wydawca:

Saksońskie Ministerstwo Stanu
ds. Środowiska i Rolnictwa (SMUL)
skrytka pocztowa 10 05 10, 01076 Drezno
Telefon dla obywateli: +49 351 564-20500
e-mail: info@smul.sachsen.de
www.smul.sachsen.de
Niniejsza publikacja jest współfinansowana ze środków podatkowych na podstawie budżetu, uchwalonego przez posłów saksońskiego Landtagu.

Redakcja:

SMUL, Landesamt für Umwelt, Landwirtschaft und Geologie (LFULG)

Oprawa graficzna:

genese Werbeagentur GmbH

Zdjęcia:

www.fotolia.com: Budimir Jevtic

Zakończenie redakcji:

1 października 2019 r.


Zamówienia:

niniejszą ulotkę można bezpłatnie zamówić w:
Zentraler Broschürenversand
der Sächsischen Staatsregierung
Hammerweg 30, 01127 Drezno
tel.: +49 351 2103671
fax: +49 351 2103681
e-mail: publikationen@sachsen.de
www.publikationen.sachsen.de

Informacja o dostawie:

Niniejsza ulotka informacyjna została wydana przez rząd saksoński w ramach zapisanego w konstytucji obowiązku informowania szerokich kręgów publiczności. Partiom politycznym wzgl. ich kandydatom i personelowi pomocniczemu nie wolno jej wykorzystywać w celach propagandowych w okresie sześciu miesięcy przed wyborami. Dotyczy to wyborów wszystkich szczebli.

Rolnictwo i gospodarka żywnościowa 2019 r. w liczbach



| | Jednostka miary | Saksonia | Niemcy |
|---|-----------------|-----------|-----------|
| POWIERZCHNIA I LUDNOŚĆ | | | |
| POWIERZCHNIA WG RODZAJU RZECZYWISTEGO UŻYTKOWANIA¹⁾ | | | |
| powierzchnia ogółem | 1.000 ha | 1.845 | 35.758 |
| użytki rolne | 1.000 ha | 1.001 | 18.218 |
| udział w powierzchni kraju | % | 54 | 51 |
| obszary leśne | 1.000 ha | 495 | 10.638 |
| udział w powierzchni kraju | % | 27 | 30 |
| obszary wodne | 1.000 ha | 44 | 822 |
| udział w powierzchni kraju | % | 2 | 2 |

| LUDNOŚĆ | | | |
|---|-------|-------|--------|
| ludność ogółem ²⁾ | tys. | 4.078 | 83.019 |
| liczba mieszkańców na km ² powierzchni ogółem | ilość | 221 | 232 |
| osoby czynne zawodowo ogółem | tys. | 2.075 | 44.838 |
| os. czynne zawodowo w rolnictwie i leśnictwie, rybołówstwie | tys. | 28 | 616 |

STRUKTURA GOSPODARSTW ROLNYCH

| FORMA PRAWNA³⁾ | | | |
|------------------------------------|---|-----|-----|
| gospodarstwa rolne ogółem | | 100 | 100 |
| w tym osoby prawne | | 11 | 2 |
| w tym spółdzielnie zarejestrowane | | 3 | 0,4 |
| sp. z o.o. | % | 6 | 1 |
| w tym osoby fizyczne | | 89 | 98 |
| w tym spółki osobowe | | 8 | 9 |
| w tym gospodarstwa indywidualne | | 81 | 89 |
| w tym główna działalność zarobkowa | | 29 | 43 |
| uboczna działalność zarobkowa | | 52 | 46 |

| KLASYFIKACJA GOSPODARSTW ROLNYCH³⁾ | | | |
|---|-------|-------|---------|
| gospodarstwa rolne ogółem | | 5.681 | 275.392 |
| o powierzchni poniżej 5 ha użytków rolnych | | 250 | 24.081 |
| o powierzchni 5 ha - poniżej 10 ha użytków rolnych | | 1.194 | 43.736 |
| o powierzchni 10 ha - poniżej 20 ha użytków rolnych | | 1.097 | 56.596 |
| o powierzchni 20 ha - poniżej 50 ha użytków rolnych | ilość | 1.029 | 66.746 |
| o powierzchni 50 ha - poniżej 100 ha użytków rolnych | | 596 | 47.666 |
| o powierzchni 100 ha - poniżej 200 ha użytków rolnych | | 570 | 24.302 |
| o powierzchni 200 ha - poniżej 500 ha użytków rolnych | | 473 | 8.496 |
| o powierzchni 500 ha - poniżej 1 000 ha użytków rolnych | | 247 | 2.246 |
| o powierzchni 1 000 ha i więcej użytków rolnych | | 225 | 1.523 |

1) Saksonia - stan na dzień: 31.12.2018 r., Niemcy: 31.12.2017 r.

2) stan na dzień: 31.12.2018 r.

3) Saksonia: wspieranie rolnictwa 2018 r., Niemcy: dane w zakresie struktury rolnictwa 2016 r.

| | Jednostka miary | Saksonia | Niemcy |
|---|-----------------|---------------------------|--------|
| URODZAJNOŚĆ I WIELKOŚĆ PLONÓW | | | |
| UPRAWA ROLI | | | |
| zboża ogółem | dt/ha | 60,40 | 61,8 |
| (wraz z kukurydzą ziarnistą, CCM) | 1.000 t | 2.286 | 37.948 |
| w tym pszenica | dt/ha | 64,8 | 66,7 |
| | 1.000 t | 1.264 | 20.264 |
| Jęczmień | dt/ha | 59,5 | 57,7 |
| | 1.000 t | 683 | 9.584 |
| Owies | dt/ha | 43,9 | 41,1 |
| | 1.000 t | 46 | 578 |
| Zyto | dt/ha | 47,4 | 42,1 |
| | 1.000 t | 132 | 2.201 |
| kukurydza ziarnista, CCM | dt/ha | 64,5 | 81,4 |
| | 1.000 t | 76 | 3.344 |
| rzepak i kapusta polna (w tym non food) | dt/ha | brak danych ⁶⁾ | 29,9 |
| | 1.000 t | brak danych ⁶⁾ | 3.677 |
| Ziemiaki | dt/ha | 315,3 | 353,8 |
| | 1.000 t | 186 | 8.921 |
| buraki cukrowe | dt/ha | 534,5 | 632,8 |
| | 1.000 t | 859 | 26.191 |
| kukurydza kiszonkowa | dt/ha | 272,7 | 352,9 |
| | 1.000 t | 2.201 | 77.486 |

| UPRAWA WARZYW (do sprzedaży) | | | |
|-------------------------------------|----------|------|-------|
| powierzchnia uprawy gruntowej | 1.000 ha | 4 | 126 |
| zbiory upraw gruntowych | 1.000 t | 34 | 3.255 |
| powierzchnia upraw wysokokrytych | 1.000 ha | 0,03 | 1,3 |
| zbiory upraw wysokokrytych | 1.000 t | 3 | 195 |

| SADOWNICTWO (do sprzedaży) | | | |
|-----------------------------------|----------|----|-------|
| powierzchnia sadów | 1.000 ha | 4 | 70 |
| Zbiory | 1.000 t | 86 | 1.534 |

| UPRAWA WINA | | | |
|-------------------------------|----------|-----|--------|
| powierzchnia winnic w plonach | 1.000 ha | 0,5 | 100 |
| urodzajność moszczu winnego | hl/ha | 52 | 104 |
| zbiory moszczu winnego | 1.000 hl | 26 | 10.387 |

| GOSPODARKA STAWOWA – KARPIE⁶⁾ | | | |
|---|----------|-------|-------|
| powierzchnia użytkowa gospodarki stawowej | 1.000 ha | 8 | 24 |
| Gospodarstwa | ilość | 146 | 1.709 |
| produkcja karpia towarowego | t | 1.717 | 4.746 |

6) brak danych

Źródła:
 I Federalny Urząd Statystyczny Niemiec
 I Komisja Kumulowanych Obliczeń Ekonomiki Krajów Związkowych
 I Federalne Ministerstwo Gospodarki Żywnościowej i Rolnictwa
 I Federalny Zakład Rolnictwa i Gospodarki Żywnościowej
 I Krajowy Urząd Statystyczny Wolnego Kraju Związkowego Saksonia
 I Saksoński Urząd Krajowy ds. Środowiska, Rolnictwa i Geologii
 I Saksoński Związek Krajowy ds. Kontroli z.z.

Jeżeli nie podano inaczej, prezentowane dane dotyczą roku 2018.
 Liczby oznakowane * są danymi tymczasowymi.

| | Jednostka miary | Saksonia | Niemcy |
|---|-----------------|----------|---------|
| POGŁOWIE ZWIERZĄT UŻYTKOWYCH⁷⁾ | | | |
| bydło ogółem | | 469 | 11.949 |
| w tym krowy mleczne | | 177 | 4.101 |
| trzoda chlewna ogółem | | 669 | 26.445 |
| w tym tuczniaki | | 187 | 11.870 |
| trzoda hodowlana | 1.000 sztuk | 71 | 1.855 |
| owce | | 67 | 1.529 |
| kury ogółem | | 5.139 | 158.649 |
| nieparzystokopytne (konie, osły, muły i in. w gospodarstwach rolnych) | | 11 | 442 |

| WYDAJNOŚĆ ZWIERZĘCA | | | |
|--|---------|---------------------------|--------|
| PRODUKCJA MLEKA* | | | |
| produkcja mleka ogółem | 1.000 t | brak danych ⁶⁾ | 31.717 |
| mleczność jednej krowy wg kontroli mlecz-ności ⁸⁾ | kg/rok | 9.620 | 8.063 |

| PRODUKCJA JAJ* | | | |
|-----------------------|-----------|-----|--------|
| produkcja jaj | mln sztuk | 965 | 12.325 |
| nieśność jednej kury | sztuk/rok | 309 | 298 |

| UBÓJ PRZEMYSŁOWY⁹⁾ | | | |
|--------------------------------------|-------------|-----|--------------------|
| ZWIERZĘTA RZEŻNE* | | | |
| bydło | 1.000 sztuk | 15 | 3.456 |
| średnia waga uboju byków | kg | 363 | 342 ¹⁰⁾ |
| średnia waga uboju krów | kg | 278 | 342 ¹⁰⁾ |
| trzoda chlewna | 1.000 sztuk | 118 | 56.825 |
| średnia waga uboju | kg | 94 | 95 |

| IŁOŚĆ MIĘSA Z UBOJU* | | | |
|-----------------------------|---------|----|-------|
| zwierzęta rzeźne ogółem | | 16 | 6.504 |
| w tym bydło i cielęta | 1.000 t | 4 | 1.116 |
| trzoda chlewna | | 11 | 5.363 |

7) bydło, trzoda chlewna, owce: na dzień 03.11.2018 r., kury, zwierzęta nieparzystokopytne: na dzień 01.03.2018 r.

8) źródło: Federalny Zakład Rolnictwa i Gospodarki Żywnościowej (BLE)

9) zwierzęta z kraju i zagranicy

10) średnia waga uboju bydła ogółem w Niemczech

Częstotliwość dużej i skrajnej suszy w okresie wegetacyjnym I (1961–1990)



| | Jednostka miary | Saksonia | Niemcy |
|--|-----------------|----------|--------|
| STRUKTURA ZAKŁADÓW GOSPODARKI ŻYWNOŚCIOWEJ OBROTY I PROCENTOWY UDZIAŁ W EKSPORCIE¹¹⁾ | | | |
| ZAKŁADY* | | | |
| artykuły spożywcze i pasze | | 344 | 6.119 |
| w tym ubój i przetwórstwo mięsne | | 91 | 1.453 |
| produkcja wypieków (bez sucharków) | | 168 | 2.577 |
| | ilość | | |
| przetwórstwo owocowo-warzywne | | 19 | 261 |
| przetwórstwo mleczarskie (bez lodów) | | 10 | 224 |
| młynarstwo i fuszczarstwo | | 4 | 120 |
| produkcja pasz | | 13 | 261 |
| produkcja napojów | | 26 | 553 |

| ZATRUDNIENI W GOSPODARCE ŻYWNOŚCIOWEJ | | | |
|--|-------|--------|---------|
| | ilość | 20.857 | 608.553 |

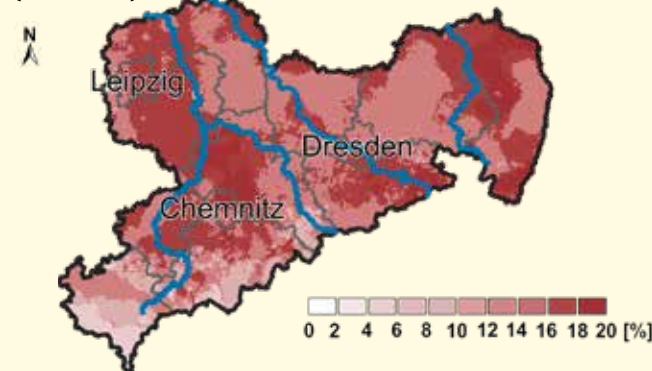
| OBROTY OGÓŁEM* | | | |
|--------------------------------------|--|-------|---------|
| artykuły spożywcze i pasze | | 5.172 | 157.349 |
| w tym ubój i przetwórstwo mięsne | | 763 | 42.484 |
| produkcja wypieków (bez sucharków) | | 670 | 20.509 |
| przetwórstwo owocowo-warzywne | | 460 | 10.751 |
| przetwórstwo mleczarskie (bez lodów) | | 2.292 | 28.149 |
| młynarstwo i fuszczarstwo | | 81 | 6.093 |
| produkcja pasz | | 158 | 10.350 |
| produkcja napojów | | 919 | 22.212 |

| PROCENTOWY UDZIAŁ W EKSPORCIE* | | | |
|---------------------------------------|---|----|----|
| artykuły spożywcze i pasze | % | 13 | 22 |
| produkcja napojów | | 8 | 13 |

11) zakłady liczące 20 i więcej zatrudnionych

Ilustracje zostały udostępnione przez Regionalny System Danych Klimatycznych (ReKIS) dla Saksonii, Saksonii-Anhalt i Turyngii.

Częstotliwość dużej i skrajnej suszy w okresie wegetacyjnym I (1991–2014)



| | Jednostka miary | Saksonia | Niemcy |
|---|-----------------|----------|--------|
| EKSPORT GOSPODARKI ŻYWNOŚCIOWEJ WEDŁUG STATYSTYKI HANDLU ZAGRANICZNEGO¹²⁾ | | | |
| EKSPORT OGÓŁEM* | | | |
| gospodarka żywnościowa ogółem | | 1.496 | 70.755 |
| w tym mleko i produkty mleczne (bez sera i masła) | | 299 | 4.839 |
| | mln euro | | |
| ser | | 252 | 3.863 |
| mięso i wyroby mięsne | | 33 | 9.125 |
| pieczywo i in. przetwory zbożowe | | 118 | 6.230 |
| orzechy i owoce suszone | | 17 | 1.411 |
| przetwórstwo warzywne i konserwy | | 21 | 761 |
| kakao i produkty kakaowe | | 40 | 5.132 |
| oleje roślinne i tłuszcze | | 121 | 1.985 |
| piwo | | 49 | 1.157 |
| wódki | | 106 | 1.506 |
| tytoń i wyroby tytoniowe | | 76 | 3.391 |
| buraki cukrowe i wyroby cukiernicze | | 54 | 2.142 |
| ziemiaki i wyroby ziemniaczane | | 6 | 1.101 |
| pszenica | | 3 | 981 |
| jęczmień | | 3 | 316 |
| kukurydza | | 3 | 133 |

IŁOŚCI WYPRODUKOWANE I PRZETWORZONE

| PRZETWÓRSTWO MLECZARSKIE* | | | |
|--|---------|---------------------------|-------|
| produkcja mleka spożywczego | | brak danych ⁶⁾ | 4.646 |
| produkcja innych wyrobów mleczarskich ¹³⁾ | 1.000 t | brak danych ⁶⁾ | 1.688 |
| produkcja sera | | 170 | 2.525 |

| MŁYNARSTWO*¹⁴⁾ | | | |
|----------------------------------|---------|-----|-------|
| młynarstwo ogółem | | 278 | 8.915 |
| w tym pszenica zwyczajna | 1.000 t | 214 | 7.756 |

| PRZEMYSŁ MIESZANEK PASZOWYCH* | | | |
|--------------------------------------|---------|-----|--------|
| przetwórstwo ogółem | | 389 | 21.045 |
| w tym zboża | 1.000 t | 241 | 11.573 |
| w tym makuchy | | 82 | 6.139 |
| produkty mieszanek paszowych ogółem | | 458 | 23.939 |

| PRZEMYSŁ PRZETWÓRSTWA OLEJÓW* | | | |
|---|---------|---------------------------|--------|
| przetwórstwo nasion i owoców roślin oleistych | 1.000 t | brak danych ⁶⁾ | 12.668 |

12) wraz z nieprzetworzonymi produktami rolnymi

13) produkty z zsiadłego mleka, kefiru i jogurtu oraz produkty mleczne

14) rok gospodarczy 2017/2018