

	Einheit	Sachsen	Deutschland
Flächennutzung			
Landwirtschaftlich genutzte Fläche (LF)	1.000 ha	900	16.666
Dauergrünland	1.000 ha	191	4.751
Anteil an der LF	%	21	28
Ackerland	1.000 ha	704	11.714
Anteil an der LF	%	78	70
Brache	1.000 ha	29	350
Benachteiligte Gebiete ³⁾	1.000 ha	314	9.426
Anteil gepachteter LF an der gesamten LF (2016)	%	70	59

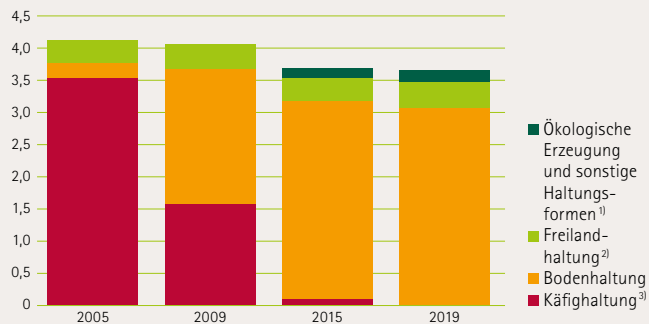
Nutzung des Ackerlandes			
Getreide insgesamt		390	6.380
dar. Weizen		195	3.118
Gerste		119	1.709
Hafer		11	126
Roggen		33	636
Körnermais, CCM		14	416
Hackfrüchte		22	684
dar. Kartoffeln	1.000 ha	6	272
Zuckerrüben		16	409
Ölfrüchte, einschl. Non Food		100	888
dar. Raps und Rübsen		97	857
Körner Sonnenblumen		2	23
Hülsenfrüchte		10	196
Futterpflanzen		139	2.976
dar. Grün- und Silomais		91	2.223

Ökologischer Landbau⁴⁾			
Bewirtschaftete Fläche	1.000 ha	67	1.614
Betriebe	Anzahl	804	34.110

3) Sachsen: 2018, Deutschland: 2005. Ein aktualisierter Wert für Deutschland ist nach Abschluss der Neugestaltung der Kulisse in allen Bundesländern zu erwarten.
4) Meldungen der Kontrollstellen nach VO (EG) 834/2007 i.v.m. VO (EG) 889/2008 zum Stichtag 31.12.2019

Haltungsformen für Legehennen

Haltungsplätze Anzahl in Millionen



1) bis 2015: nur ökologische Erzeugung; die sonstigen Haltungsformen umfassen u. a. ausgestaltete Käfige
2) bis 2011: einschließlich ökologische Erzeugung
3) ab 2010: Kleingruppenhaltung und ausgestaltete Käfige

Stand: 08/2020, Quelle: Statistisches Landesamt des Freistaates Sachsen



Land- und Ernährungswirtschaft 2020

im Faktencheck

Herausgeber:

Sächsisches Staatsministerium für Energie, Klimaschutz, Umwelt und Landwirtschaft (SMEKUL)
Postfach 10 05 10, 01076 Dresden
Bürgertelefon: +49 351 564-20500
E-Mail: info@smul.sachsen.de
www.smekul.sachsen.de

Diese Veröffentlichung wird mitfinanziert mit Steuermitteln auf Grundlage des vom Sächsischen Landtag beschlossenen Haushaltes.

Redaktion:

SMEKUL, Referat Grundsatzfragen, Agrarpolitik, Recht; Landesamt für Umwelt, Landwirtschaft und Geologie (LfULG), Referat Gemeinsame Agrarpolitik und Informationsmanagement

Gestaltung:

genese Werbeagentur GmbH

Druck:

Koch+Druck GmbH & Co. KG

Foto:

Katrin Müller von Berneck

Redaktionsschluss:

24. August 2020

Auflagenhöhe:

1.000 Exemplare, 1. Auflage

Bezug:

Diese Druckschrift kann kostenfrei bezogen werden bei:
Zentraler Broschürenversand der Sächsischen Staatsregierung
Hammerweg 30, 01127 Dresden
Telefon: +49 351 2103671
Telefax: +49 351 2103681
E-Mail: publikationen@sachsen.de
www.publikationen.sachsen.de

Verteilerhinweis:

Diese Informationsschrift wird von der Sächsischen Staatsregierung im Rahmen ihrer verfassungsmäßigen Verpflichtung zur Information der Öffentlichkeit herausgegeben. Sie darf weder von Parteien noch von deren Kandidaten oder Helfern im Zeitraum von sechs Monaten vor einer Wahl zum Zwecke der Wahlwerbung verwendet werden. Dies gilt für alle Wahlen.

www.landwirtschaft.sachsen.de



	Einheit	Sachsen	Deutschland
Fläche und Bevölkerung			
Fläche nach Art der tatsächlichen Nutzung¹⁾			
Gesamtfläche	1.000 ha	1.845	35.758
Landwirtschaftsfläche	1.000 ha	1.001	18.162
Anteil an der Landesfläche	%	54	51
Waldfläche	1.000 ha	495	10.655
Anteil an der Landesfläche	%	27	30
Wasserfläche	1.000 ha	44	820
Anteil an der Landesfläche	%	2	2

Bevölkerung			
Bevölkerung insgesamt	Tausend	4.072	83.167
Einwohner je qkm Gesamtfläche	Anzahl	221	233
Erwerbstätige insgesamt	Tausend	2.067	45.251
Erwerbstätige in der Land- und Forstwirtschaft, Fischerei	Tausend	27	597

Landwirtschaftliche Betriebsstruktur			
Rechtsform²⁾			
alle landwirtschaftlichen Betriebe		100	100
dar. juristische Personen		11	2
dar. e.G.		3	0,4
GmbH		6	1
dar. natürliche Personen	%	89	98
dar. Personengesellschaften		8	9
Einzelunternehmen		80	89
dar. Haupterwerb		28	43
Nebenerwerb		52	46

Betriebsgrößenklassen²⁾			
Landwirtschaftliche Betriebe insgesamt		5.719	275.392
Betriebe mit unter 5 ha LF		246	24.081
Betriebe mit 5 bis unter 10 ha LF		1.219	43.736
Betriebe mit 10 bis unter 20 ha LF		1.078	56.596
Betriebe mit 20 bis unter 50 ha LF	Anzahl	1.038	66.746
Betriebe mit 50 bis unter 100 ha LF		619	47.666
Betriebe mit 100 bis unter 200 ha LF		578	24.302
Betriebe mit 200 bis unter 500 ha LF		466	8.496
Betriebe mit 500 bis unter 1.000 ha LF		253	2.246
Betriebe mit 1.000 ha LF und mehr		222	1.523

1) Stichtag 31.12.2018

2) Sachsen: Agrarförderung 2019, Deutschland: Agrarstrukturerhebung 2016



	Einheit	Sachsen	Deutschland
Erträge und Erntemengen			
Ackerbau			
Getreide insgesamt	dt/ha	67,0	69,5
(einschl. Körnermais, CCM)	1.000 t	2.605,7	44.302,4
dar. Weizen	dt/ha	70,3	74,0
	1.000 t	1.368,4	23.062,6
Gerste	dt/ha	68,7	67,8
	1.000 t	816,7	11.591,5
Hafer	dt/ha	43,9	41,1
	1.000 t	46,8	519,3
Roggen	dt/ha	53,3	50,9
	1.000 t	178,1	3.237,6
Körnermais, CCM	dt/ha	73,2	88,1
	1.000 t	100,8	3.664,8
Raps und Rüben (einschl. Non Food)	dt/ha	33,5	33,0
	1.000 t	324,9	2.830,2
Kartoffeln	dt/ha	343,7	390,3
	1.000 t	210,6	10.602,2
Zuckerrüben	dt/ha	655,3	727,4
	1.000 t	1.059,9	29.728,3
Silomais	dt/ha	298,4	390,0
	1.000 t	2.712,1	86.692,2

Gemüsebau (Verkaufsanbau)			
Anbaufläche im Freiland	1.000 ha	4	127
Ernte im Freiland	1.000 t	40	3.707
Anbaufläche unter hohen begehbaren Schutzabdeckungen	1.000 ha	0,03	1,3
Ernte unter hohen begehbaren Schutzabdeckungen	1.000 t	4	198

Obstbau (Marktoberbau)			
Anbaufläche	1.000 ha	4	69
Ernte	1.000 t	75	1.294

Weinbau			
Rebfläche im Ertrag	1.000 ha	0,5	100,5
Weinmostertrag	hl/ha	51	83
Weinmosternte	1.000 hl	26	8.325

Karpfenteichwirtschaft			
Teichwirtschaftliche Nutzfläche	1.000 ha	8	24
Betriebe	Anzahl	145	1.656
Speisekarpfenerzeugung	t	1.677	4.641

Quellen:
 | Statistisches Bundesamt Deutschland
 | Arbeitskreis Volkswirtschaftliche Gesamtrechnung der Länder
 | Bundesministerium für Ernährung und Landwirtschaft
 | Bundesanstalt für Landwirtschaft und Ernährung
 | Statistisches Landesamt des Freistaates Sachsen
 | Sächsisches Landesamt für Umwelt, Landwirtschaft und Geologie
 | Sächsischer Landeskontrollverband e.V.

Sofern nicht anders gekennzeichnet, werden Daten aus dem Jahr 2019 gezeigt. Bei den mit * gekennzeichneten Zahlen handelt es sich um vorläufige Angaben, die Angabe k. N. steht für kein Nachweis.

	Einheit	Sachsen	Deutschland
Nutztierbestände⁵⁾			
Ackerbau			
Rinder insgesamt		460	11.640
dar. Milchkühe		176	4.012
Schweine insgesamt		654	26.053
dar. Mastschweine		189	11.721
Zuchtschweine	1.000 Stück	70	1.806
Schafe		70	1.557
Hühner insgesamt		5.139	158.649
Einhufer (Pferde, Esel, Maultiere u.a. in landwirtschaftlichen Betrieben)		11	442

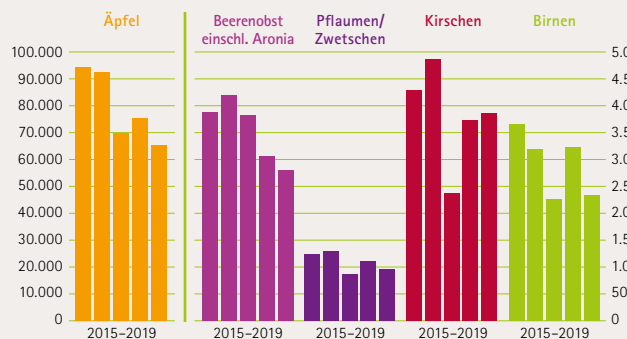
Tierische Leistungen			
Milchlieferung*			
Milchanlieferung insgesamt	1.000 t	k.N.	31.747
Milchleistung je Kuh nach Milchleistungsprüfung ⁶⁾	kg/Jahr	9.619	8.250
Eierzeugung*			
Erzeugte Eier	Mio. Stück	947	12.511
Legeleistung je Henne	Stück/Jahr	310	298

Gewerbliche Schlachtungen⁷⁾			
Schlachttiere*			
Rinder	1.000 Stück	15	3.412
durchschn. Schlachtgewicht Bullen	kg	378	406
durchschn. Schlachtgewicht Kühe	kg	286	315
Schweine	1.000 Stück	116	55.099
durchschn. Schlachtgewicht	kg	95	95

Schlachtfleischanfall⁸⁾*			
Schlachtvieh insgesamt		16	5.871
dar. Rinder u. Kälber	1.000 t	4	1.174
Schweine		11	4.811

Sächsische Erntemengen bei ausgewählten Dauerkulturen

Erntemenge in Tonnen



Stand: 05/2020, Quelle: Statistisches Landesamt des Freistaates Sachsen

	Einheit	Sachsen	Deutschland
Struktur der Betriebe des Ernährungsgewerbes, Umsatz und Exportquote⁹⁾			
Betriebe*			
Nahrungs- und Futtermittel		353	5.568
dar. Schlachten und Fleischverarbeitung		95	1.481
Herstellung von Backwaren (ohne Dauerbackwaren)		181	2.533
Obst- und Gemüseverarbeitung	Anzahl	18	254
Milchverarbeitung (ohne Speiseeis)		10	227
Mahl- und Schälmaschinen		4	122
Herstellung von Futtermitteln		17	284
Herstellung von Getränken		25	556

Beschäftigte der Ernährungswirtschaft			
	Anzahl	21.200	608.553

Gesamtumsatz*			
Nahrungs- und Futtermittel		5.349	162.936
dar. Schlachten und Fleischverarbeitung		818	45.707
Herstellung von Backwaren (ohne Dauerbackwaren)		860	21.255
Obst- und Gemüseverarbeitung	Mio. Euro	463	11.214
Milchverarbeitung (ohne Speiseeis)		k.N.	29.019
Mahl- und Schälmaschinen		k.N.	6.437
Herstellung von Futtermitteln		167	10.605
Herstellung von Getränken		956	22.367

Exportquote*			
Nahrungs- und Futtermittel		14	23
Herstellung von Getränken	Prozent	8	14

- 5) Rinder, Schweine, Schafe: Stichtag 03.11.2019, Hühner, Einhufer: Stichtag 01.03.2016
 6) Quelle: BLE
 7) Tiere in- und ausländischer Herkunft
 8) Schlachtgewicht gemäß 1. Fleischgesetzdurchführungsverordnung mit einem Abzug von 2% für Kühlverluste, einschließlich Schaf-, Ziegen- und Pferdefleisch, Innereien sowie Zuschätzung Hausschlachtungen Schaffleisch
 9) Betriebe mit 20 und mehr Beschäftigten

	Einheit	Sachsen	Deutschland
Ausfuhr der Ernährungswirtschaft nach der Außenhandelsstatistik¹⁰⁾			
Gesamtausfuhr*			
Ernährungswirtschaft insgesamt		1.521	70.755
dar. Milch und Milcherzeugnisse (ohne Käse u. Butter)		324	5.264
Käse		253	4.088
Fleisch und Fleischwaren		36	10.075
Backwaren u. a. Zubereitungen aus Getreide		105	6.394
Schalen- und Trockenfrüchte		16	1.463
Gemüsezubereitungen u. Konserven		22	773
Kakao und Kakaoerzeugnisse	Mio. Euro	41	5.390
Pflanzliche Öle und Fette		110	1.994
Bier		52	1.199
Branntwein		130	1.475
Tabak u. Tabakerzeugnisse		79	3.264
Zuckerrüben u. Zuckererzeugnisse		73	2.152
Kartoffeln und Kartoffelerzeugnisse		7	1.186
Weizen		4	1.119
Gerste		2	277
Mais		3	123

Produktions- und Verarbeitungsmengen			
Milchverarbeitung*			
Herstellung von Konsummilch		k.N.	4.523
Herstellung von weiteren Milcherzeugnissen ¹¹⁾	1.000 t	k.N.	1.641
Herstellung von Käse		173	2.362

Mühlwirtschaft*			
Vermahlung insgesamt		277	8.653
dar. von Weichweizen	1.000 t	219	7.531

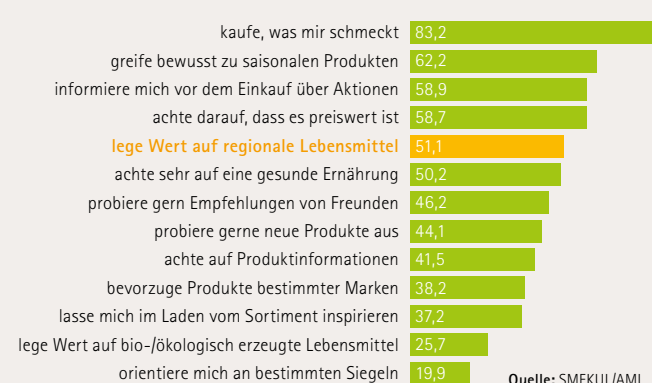
Mischfutterindustrie¹²⁾*			
Verarbeitung insgesamt		393	20.942
dar. von Weichweizen	1.000 t	247	11.568
dar. von Ölkuchen		82	6.022
Mischfutterprodukte insgesamt		460	23.844

Fettverarbeitende Industrie*			
Verarbeitung v. Ölsaaten u. -früchten	1.000 t	k.N.	12.494

- 10) einschließlich unverarbeiteter Agrarprodukte
 11) Sauermilch-, Kefir-, Joghurt- und Milchsäureerzeugnisse
 12) Wirtschaftsjahr 2018/2019

Kriterien der sächsischen Verbraucher beim Kauf von Lebensmitteln

Verbraucherstudie 2018 Sachsen (n=800), Angabe in %



Quelle: SMEKUL/AMI