

| Jednotka                                       | Sasko    | Německo |        |
|--|----------|---------|--------|
| <b>VYUŽITÍ PŮDY</b>                            |          |         |        |
| zemědělská půda ( LF )                         | 1.000 ha | 900     | 16.666 |
| trvalé travní porosty                          | 1.000 ha | 191     | 4.751  |
| podíl na LF                                    | %        | 21      | 28     |
| orná půda                                      | 1.000 ha | 704     | 11.714 |
| podíl na LF                                    | %        | 78      | 70     |
| ladem ležící půda                              | 1.000 ha | 29      | 350    |
| nezvýhodněné oblasti <sup>3)</sup>             | 1.000 ha | 314     | 9.426  |
| podíl pronájmu LF na celkové rozloze LF (2016) | %        | 70      | 59     |

| Využití orné půdy                            | Jednotka | Sasko | Německo |
|--|----------|-------|---------|
| obiloviny celkem                             | 1.000 ha | 390   | 6.380   |
| z toho pšenice                               | 1.000 ha | 195   | 3.118   |
| ječmen                                       | 1.000 ha | 119   | 1.709   |
| oves   | 1.000 ha | 11    | 126     |
| žito   | 1.000 ha | 33    | 636     |
| kukuřice na zrno, CCM                        | 1.000 ha | 14    | 416     |
| okopaniny                                    | 1.000 ha | 22    | 684     |
| z toho brambory                              | 1.000 ha | 6     | 272     |
| cukrová řepa                                 | 1.000 ha | 16    | 409     |
| olejnin, včetně nepotravinových              | 1.000 ha | 100   | 888     |
| z toho řepa a brukev                         | 1.000 ha | 97    | 857     |
| slunečnice na semena                         | 1.000 ha | 2     | 23      |
| luštěniny                                    | 1.000 ha | 10    | 196     |
| krmné plodiny                                | 1.000 ha | 139   | 2.976   |
| z toho kukuřice na zeleno a silážní kukuřice | 1.000 ha | 91    | 2.223   |

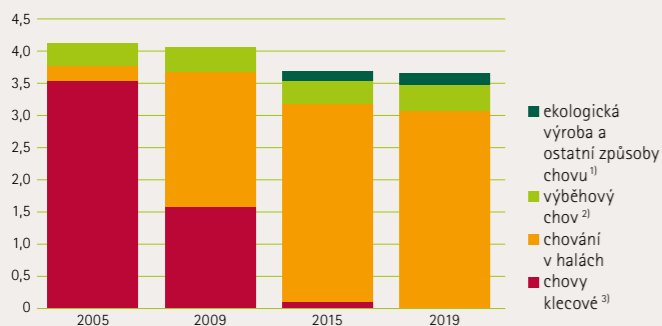
| Ekologické zemědělství <sup>4)</sup> | Jednotka | Sasko | Německo |
|--------------------------------------|----------|-------|---------|
| obhospodařovaná plocha               | 1.000 ha | 67    | 1.614   |
| ekofarmy                             | počet    | 804   | 34.110  |

3) Sasko: 2018, Německo: 2005. Aktualizovaná hodnota pro Německo bude k dispozici jakmile bude ukončeno vymezení ploch ve všech spolkových zemích.

4) Hlášení kontrolních míst podle nařízení (ES) 834/2007 ve spojení s nařízením (ES) 889/2008 ke dni 31.12.2019

### Způsoby chovu nosnic

Počet nosnic v milionech



1) do roku 2015: jenom ekologický chov; ostatní způsoby chovu zahrnují mezi jiným obohacené klece

2) do roku 2011: včetně ekologického chovu

3) od roku 2010: chov v menších hejnách a upravených klecích

ke dni: 08/2020, Zdroj: Statistický zemský úřad Svobodného státu Sasko

# Údaje k zemědělství a potravinářství 2020

in zrcadle faktů

### Vydalo:

Saské státní ministerstvo energie, ochrany klimatu,  
životního prostředí a zemědělství (SMEKUL)  
P.O. Box 10 05 10, 01076 Dresden  
kontaktní telefon pro občany: 0351 564-20500  
E-Mail: info@smul.sachsen.de  
www.smekul.sachsen.de

Tato tiskovina byla kofinancována z daňových prostředků na základě státního rozpočtu, schváleného poslanci Saské sněmovny.

### Redakce:

SMEKUL, odd. pro zásadní otázky, agrární politiku,  
právo; Zemský úřad životního prostředí, zemědělství  
a geologie (LfULG), odd. společné agrární politiky a  
správy informací

### Grafická úprava:

genese Werbeagentur GmbH

### Foto:

Katrin Müller von Berneck

### Redakční uzávěrka:

24. srpna 2020

### Počet výtisků:

1. vydání

### Odběr:

Tuto tiskovinu je možné zdarma obdržet na adrese  
Zentraler Broschürenversand der  
Sächsischen Staatsregierung  
Hammerweg 30, 01127 Dresden  
Phone: +49 351 210 36 71  
Telefax: + 49 351 210 36 81  
E-Mail: publikationen@sachsen.de  
www.publikationen.sachsen.de

### Pokyn pro distribuci:

Tuto informační brožuru vydává Saská státní vláda v rámci svých ústavních povinností z oblasti poskytování informací veřejnosti. Tento materiál nesmí být po dobu šesti měsíců před volbami použit stranami ani jejich kandidáty či pomoc-níky k předvolební agitaci. Toto platí pro všechny volby.

www.landwirtschaft.sachsen.de



| Jednotka  | Sasko    | Německo |        |
|---|----------|---------|--------|
| <b>ROZLOHA A OBYVATELSTVO</b>                         |          |         |        |
| Plocha podle skutečného způsobu užívání <sup>1)</sup> |          |         |        |
| celková plocha  | 1.000 ha | 1.845   | 35.758 |
| plocha zemědělské půdy                                | 1.000 ha | 1.001   | 18.162 |
| podíl na rozloze spolkové země                        | %        | 54      | 51     |
| plocha lesní půdy                                     | 1.000 ha | 495     | 10.655 |
| podíl na rozloze spolkové země                        | %        | 27      | 30     |
| vodní plochy  | 1.000 ha | 44      | 820    |
| podíl na rozloze spolkové země                        | %        | 2       | 2      |

| Obyvatelstvo  | Jednotka   | Sasko | Německo |
|---|------------|-------|---------|
| obyvatelstvo celkem <sup>2)</sup>                         | v tisících | 4.072 | 83.167  |
| obyvatelé na km <sup>2</sup> rozlohy                      | počet      | 221   | 233     |
| Výdělečně činné osoby celkem                              | v tisících | 2.067 | 45.251  |
| výdělečně činné osoby v zemědělství, lesnictví, rybářství | v tisících | 27    | 597     |

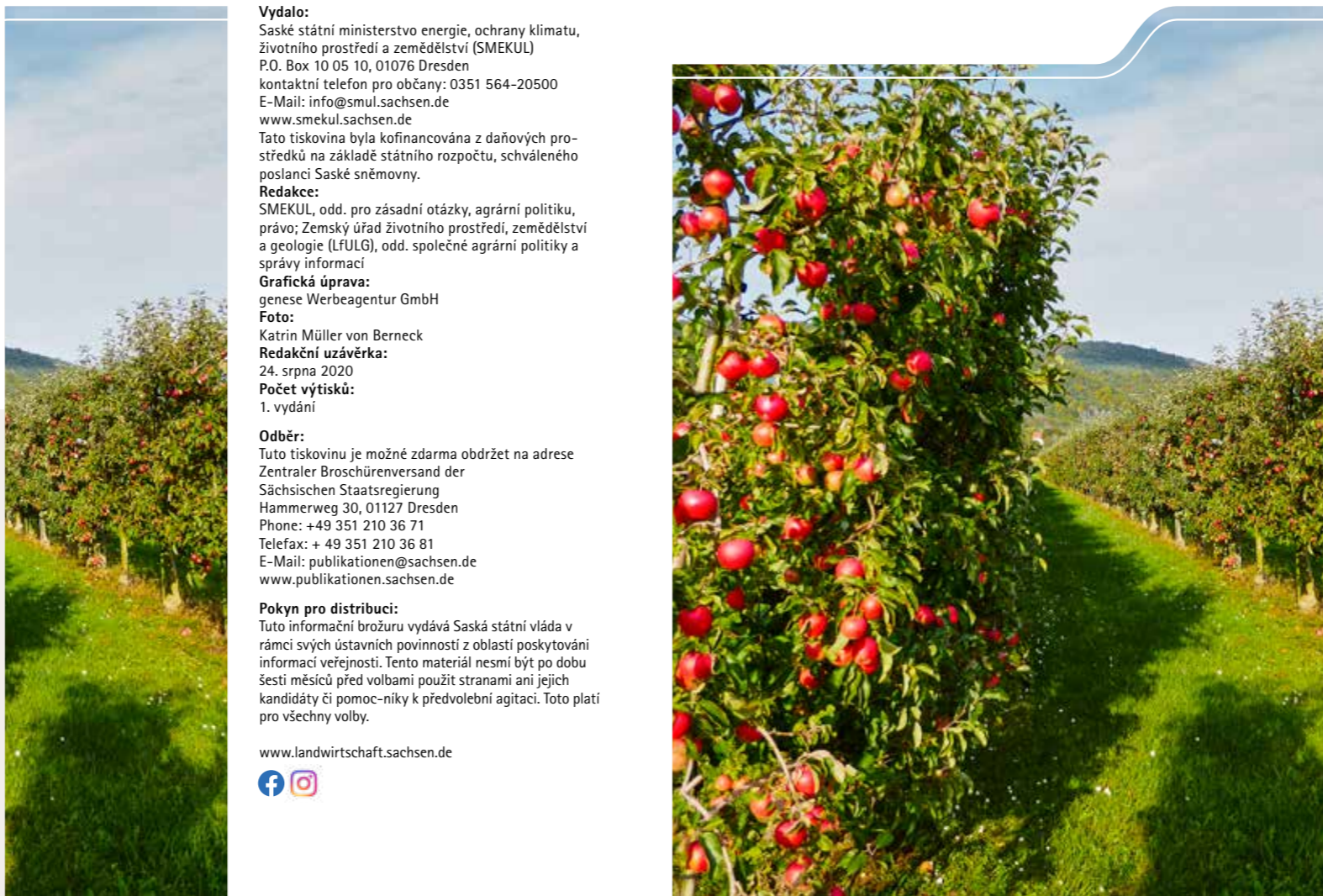
### STRUKTURA ZEMĚDĚLSKÝCH PODNIKŮ

| Právní forma <sup>2)</sup>          | Jednotka | Sasko | Německo |
|-------------------------------------|----------|-------|---------|
| všechny zemědělské podniky          | počet    | 100   | 100     |
| z toho právnické osoby              | počet    | 11    | 2       |
| z toho registrovaná družstva        | počet    | 3     | 0,4     |
| spol. s r.o.                        | %        | 6     | 1       |
| z toho fyzické osoby                | %        | 89    | 98      |
| z toho osobní společnosti           | %        | 8     | 9       |
| jednotliví podnikatelé – fyz. osoby | %        | 80    | 89      |
| z toho jako hlavní prac. činnost    | %        | 28    | 43      |
| jako vedlejší prac. činnost         | %        | 52    | 46      |

| Podniky podle velikosti <sup>2)</sup>     | Jednotka | Sasko | Německo |
|---|----------|-------|---------|
| zemědělské podniky celkem                 | počet    | 5.719 | 275.392 |
| podniky do 5 ha zemědělské půdy           | počet    | 246   | 24.081  |
| podniky od 5 do 10 ha zemědělské půdy     | počet    | 1.219 | 43.736  |
| podniky od 10 do 20 ha zemědělské půdy    | počet    | 1.078 | 56.596  |
| podniky od 20 do 50 ha zemědělské půdy    | počet    | 1.038 | 66.746  |
| podniky od 50 do 100 ha zemědělské půdy   | počet    | 619   | 47.666  |
| podniky od 100 do 200 ha zemědělské půdy  | počet    | 578   | 24.302  |
| podniky od 200 do 500 ha zemědělské půdy  | počet    | 466   | 8.496   |
| podniky od 500 do 1000 ha zemědělské půdy | počet    | 253   | 2.246   |
| podniky s 100 ha zemědělské půdy a více   | počet    | 222   | 1.523   |

1) ke dni 31.12.2018

2) Sasko: Podpora zemědělství 2019, Německo: Průzkum zemědělských struktur 2016



|                                   | Jednotka | Sasko   | Německo  |
|-----------------------------------|----------|---------|----------|
| <b>VÝNOSY A SKLIZENÁ MNOŽSTVÍ</b> |          |         |          |
| <b>Orná půda</b>                  |          |         |          |
| obiloviny celkem                  | dt/ha    | 67,0    | 69,5     |
| (včetně kukuřice na zrno, CCM)    | 1.000 t  | 2.605,7 | 44.302,4 |
| z toho pšenice                    | dt/ha    | 70,3    | 74,0     |
|                                   | 1.000 t  | 1.368,4 | 23.062,6 |
| ječmen                            | dt/ha    | 68,7    | 67,8     |
|                                   | 1.000 t  | 816,7   | 11.591,5 |
| oves                              | dt/ha    | 43,9    | 41,1     |
|                                   | 1.000 t  | 46,8    | 519,3    |
| žito                              | dt/ha    | 53,3    | 50,9     |
|                                   | 1.000 t  | 178,1   | 3.237,6  |
| kukuřice na zrno, CCM             | dt/ha    | 73,2    | 88,1     |
|                                   | 1.000 t  | 100,8   | 3.664,8  |
| řepka a brukev                    | dt/ha    | 33,5    | 33,0     |
| (včetně nepotravinové)            | 1.000 t  | 324,9   | 2.830,2  |
| brambory                          | dt/ha    | 343,7   | 390,3    |
|                                   | 1.000 t  | 210,6   | 10.602,2 |
| cukrová řepa                      | dt/ha    | 655,3   | 727,4    |
|                                   | 1.000 t  | 1.059,9 | 29.728,3 |
| silážní kukuřice                  | dt/ha    | 298,4   | 390,0    |
|                                   | 1.000 t  | 2.712,1 | 86.692,2 |

| <b>Zelinařství (zelenina na prodej)</b>      |          |      |       |
|--|----------|------|-------|
| polní pěstební plocha                        | 1.000 ha | 4    | 127   |
| polní sklizeň                                | 1.000 t  | 40   | 3.707 |
| pěstební plocha ve sklenicích a fóliovnících | 1.000 ha | 0,03 | 1,3   |
| sklizeň ve sklenicích a fóliovnících         | 1.000 t  | 4    | 198   |

| <b>Ovocnářství (pro tržní prodej)</b> |          |    |       |
|---------------------------------------|----------|----|-------|
| pěstební plocha                       | 1.000 ha | 4  | 69    |
| sklizeň                               | 1.000 t  | 75 | 1.294 |

| <b>Vinařství</b>       |          |     |       |
|------------------------|----------|-----|-------|
| sklízňová plocha vinic | 1.000 ha | 0,5 | 100,5 |
| výnos vinného moštu    | hl/ha    | 51  | 83    |
| sklizeň vinného moštu  | 1.000 hl | 26  | 8.325 |

| <b>Kaprové rybníkářství</b> |          |       |       |
|-----------------------------|----------|-------|-------|
| užitková plocha rybníků     | 1.000 ha | 8     | 24    |
| podniky                     | počet    | 145   | 1.656 |
| produkce stolních kaprů     | t        | 1.677 | 4.641 |

Zdroje:  
 I Německý statistický spolkový úřad  
 I pracovní skupina Národohospodářský souhrnný propočtení pro spolkové země  
 I Spolkové ministerstvo zemědělství a výživy  
 I Spolkový ústav pro zemědělství a výživu  
 I Zemský statistický úřad Svobodného státu Sasko  
 I Saský zemský úřad pro životní prostředí, zemědělství a geologii  
 I Saský zemský kontrolní svaz, zapsané sdružení

Pokud není označeno jinak, pocházejí údaje z roku 2019.  
 U čísel označených \* se jedná o předběžné údaje.

|  | Jednotka   | Sasko | Německo |
|--|------------|-------|---------|
| <b>STAVY HOSPODÁŘSKÝCH ZVÍŘAT<sup>5)</sup></b>                 |            |       |         |
| skot celkem  |            | 460   | 11.640  |
| z toho dojnice   |            | 176   | 4.012   |
| prasata celkem   |            | 654   | 26.053  |
| z toho prasata na žir  |            | 189   | 11.721  |
| prasata na chov  | 1.000 kusů | 70    | 1.806   |
| ovce   |            | 70    | 1.557   |
| slépice celkem   |            | 5.139 | 158.649 |
| lichokopytníci (koně, osli, muli aj. v zemědělských podnicích) |            | 11    | 442     |

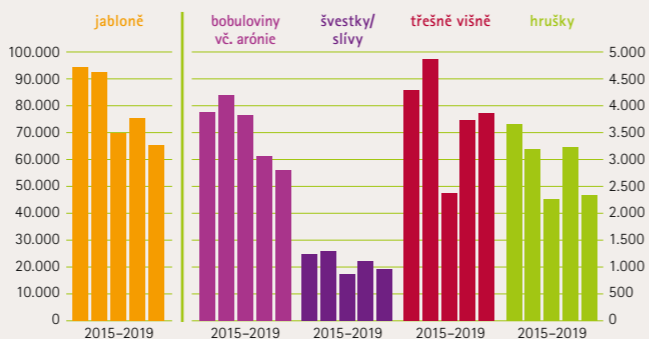
| <b>VÝSLEDKY ŽIVOČIŠNÉ VÝROBY</b>                                |           |            |        |
|---|-----------|------------|--------|
| Dodávka mléka*  |           |            |        |
| dodávky mléka celkem  | 1.000 t   | nedoloženo | 31.747 |
| produkce mléka na dojnicí podle produkční zkoušky <sup>6)</sup> | kg/rok    | 9.619      | 8.250  |
| Produkce vajec*   |           |            |        |
| vyprodukovaná vejce   | mil. kusů | 947        | 12.511 |
| snůška na nosnici   | kusů/rok  | 310        | 298    |

| <b>PORÁŽKY NA JATKÁCH<sup>7)</sup></b> |            |     |        |
|--|------------|-----|--------|
| Jatečná zvířata*                       |            |     |        |
| skot                                   | 1.000 kusů | 15  | 3.412  |
| průměrná jateční hmotnost býků         | kg         | 378 | 406    |
| průměrná jateční hmotnost krav         | kg         | 286 | 315    |
| prasata                                | 1.000 kusů | 116 | 55.099 |
| průměrná jateční hmotnost              | kg         | 95  | 95     |

| <b>Produkce jatečního masa<sup>8)</sup>*</b> |         |    |       |
|--|---------|----|-------|
| porážky celkem                               |         | 16 | 5.871 |
| z toho hov. dobytek a telátka                | 1.000 t | 4  | 1.174 |
| prasata                                      |         | 11 | 4.811 |

### Sklizená množství vybraných trvalých kultur v Sasku

Sklizená množství v tunách



ke dni: 05/2020, Zdroj: Statistický zemský úřad Svobodného státu Sasko

|  | Jednotka | Sasko | Německo |
|--|----------|-------|---------|
| <b>STRUKTURA POTRAVINÁŘSKÝCH PODNIKŮ, OBROT A PODÍL EXPORTU<sup>9)</sup></b> |          |       |         |
| Podniky*   |          |       |         |
| potraviny a krmiva   |          | 353   | 5.568   |
| z toho porážka a zpracování masa   |          | 95    | 1.481   |
| pekárenská výroba (bez trvanlivého pečiva)                                   |          | 181   | 2.533   |
| zpracování ovoce a zeleniny  | počet    | 18    | 254     |
| zpracování mléka (bez zmrzliny)  |          | 10    | 227     |
| mlýny a mlýnská zařízení   |          | 4     | 122     |
| výroba krmiv   |          | 17    | 284     |
| výroba nápojů  |          | 25    | 556     |

| <b>Pracovníci v potravinářství</b> |       |        |         |
|------------------------------------|-------|--------|---------|
|                                    | počet | 21.200 | 608.553 |

| <b>Celkový obrat*</b>                      |            |       |         |
|--|------------|-------|---------|
| potraviny a krmiva                         |            | 5.349 | 162.936 |
| z toho porážka a zpracování masa           |            | 818   | 45.707  |
| pekárenská výroba (bez trvanlivého pečiva) |            | 860   | 21.255  |
| zpracování ovoce a zeleniny                | mil. euro  | 463   | 11.214  |
| zpracování mléka (bez zmrzliny)            | nedoloženo |       | 29.019  |
| mlýny a mlýnská zařízení                   | nedoloženo |       | 6.437   |
| výroba krmiv                               |            | 167   | 10.605  |
| výroba nápojů                              |            | 956   | 22.367  |

| <b>Podíl exportu*</b> |   |    |    |
|-----------------------|---|----|----|
| potraviny a krmiva    | % | 14 | 23 |
| výroba nápojů         |   | 8  | 14 |

- 5) skot, prasata, ovce: k dni 03.11.2019, slépice, lichokopytníci: ke dni 01.03.2016  
 6) zdroj: BLE  
 7) zvířata s tuzemským i zahraničním původem  
 8) Jateční hmotnost podle 1. Prováděcího nařízení Zákona pro maso a masné výrobky, s odečtením hmotnosti ztráty chlazením, včetně ovčích, kozích a koňského masa, vnitřnosti jakož i odhadnuté domácí zabíjачské skopového masa  
 9) podniky s 20 a více zaměstnanci

### Kritéria saských spotřebitelů při nákupu potravin

Studie o chování spotřebitelů v Sasku, rok 2018 (n=800), údaje v procentech



|   | Jednotka  | Sasko | Německo |
|---|-----------|-------|---------|
| <b>POTRAVINÁŘSKÝ EXPORT PODLE STATISTIKY ZAHRANIČNÍHO OBCHODU<sup>10)</sup></b> |           |       |         |
| Export celkem*  |           |       |         |
| potravinářství celkem   |           | 1.521 | 70.755  |
| z toho mléko a mléčné výrobky (bez sýrů a másla)                                |           | 324   | 5.264   |
| sýr   |           | 253   | 4.088   |
| maso a masné výrobky  |           | 36    | 10.075  |
| pekárenské výrobky, vč. výrobky z obilovin                                      |           | 105   | 6.394   |
| skořápkové a suché plody  |           | 16    | 1.463   |
| zpracovaná zelenina a konzervy  | mil. euro | 22    | 773     |
| kakao a kakaové výrobky   |           | 41    | 5.390   |
| rostlinné oleje a tuky  |           | 110   | 1.994   |
| pivo  |           | 52    | 1.199   |
| destiláty   |           | 130   | 1.475   |
| tabák a tabákové výrobky  |           | 79    | 3.264   |
| cukrová řepa a výrobky z cukru  |           | 73    | 2.152   |
| brambory a výrobky z brambor  |           | 7     | 1.186   |
| pšenice   |           | 4     | 1.119   |
| ječmen  |           | 2     | 277     |
| kukuřice  |           | 3     | 123     |

| <b>VYPRODUKOVANÁ A ZPRACOVANÁ MNOŽSTVÍ</b>     |         |            |       |
|--|---------|------------|-------|
| Zpracování mléka*                              |         |            |       |
| výroba konzumního mléka                        |         | nedoloženo | 4.523 |
| výroba dalších mléčných výrobků <sup>11)</sup> | 1.000 t | nedoloženo | 1.641 |
| výroba sýra                                    |         | 173        | 2.362 |

| <b>Mlynářství*</b>     |         |     |       |
|------------------------|---------|-----|-------|
| celkem umleto          |         |     |       |
| z toho z měkké pšenice | 1.000 t | 277 | 8.653 |
|                        |         | 219 | 7.531 |

| <b>Výroba krmných směsí<sup>12)</sup>*</b> |         |     |        |
|--|---------|-----|--------|
| zpracováno celkem                          |         | 393 | 20.942 |
| z toho z obilovin                          | 1.000 t | 247 | 11.568 |
| z toho z pokrutin                          |         | 82  | 6.022  |
| krmné směsi celkem products                |         | 460 | 23.844 |

| <b>Zpracování tuků*</b>           |         |            |        |
|-----------------------------------|---------|------------|--------|
| zpracování olejních semen a plodů | 1.000 t | nedoloženo | 12.494 |

10) včetně nezpracovaných zemědělských výrobků

11) kysané výrobky, kefiry, jogurty a směsné mléčné výrobky

12) hospodářský rok 2018/2019