

	Jednostka miary	Saksonia	Niemcy
<b>UŻYTKOWANIE POWIERZCHNI</b>			
użytki rolne (UR)	1.000 ha	898	16.666
trwałe użytki zielone	1.000 ha	191	4.751
udział w użytkach rolnych	%	21	29
grunty orne	1.000 ha	703	11.714
udział w użytkach rolnych	%	78	70
ugory	1.000 ha	29	350
nieużytki <sup>3)</sup>	1.000 ha	314	9.426
udział wydzierżawionych UR w UR ogółem	%	68	60

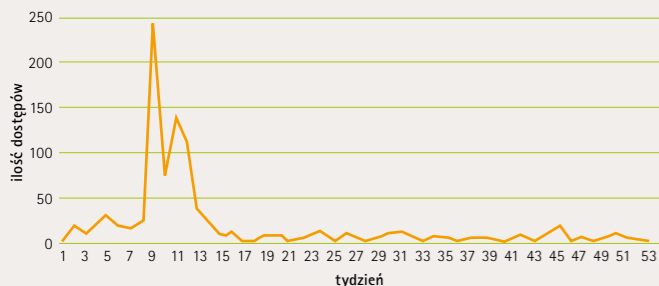
<b>Użytkowanie gruntów ornych</b>			
zboża ogółem		377	6.075
w tym pszenica		184	2.836
jęczmień		115	1.667
owies		13	157
żyto		33	636
kukurydza ziarnista, CCM		14	419
rośliny okopowe		21	663
w tym ziemniaki	1.000 ha	6	274
buraki cukrowe		14	386
rośliny oleiste i non food		105	997
w tym rzepak i kapusta polna		102	958
słonecznik ziarnisty		2	28
rośliny strączkowe		12	224
rośliny pastewne		144	3.093
w tym kukurydza na zieloną masę i kiszonkowa		93	2.300

<b>Rolnictwo ekologiczne<sup>4)</sup></b>			
powierzchnia zagospodarowana	1.000 ha	73	1.702
gospodarstwa	ilość	856	35.396

3) Saksonia: 2018 r., Niemcy: 2005 r. Zaktualizowanej wartości dla Niemiec należy oczekiwać po zakończeniu reorganizacji warunków we wszystkich krajach związkowych.

4) Raporty jednostek kontrolnych wg rozporządzenia (WE) 834/2007 w zw. z rozporządzeniem (WE) 889/2008 na dzień 31.12.2020 r.

#### Dostępny do strony internetowej ws. zaopatrzenia w żywności w sytuacji kryzysowej w przeciągu roku pandemii koronawirusa 2020



źródło: Analiza etracker www.ernaehrungsvorsorge.sachsen.de, Zaopatrzenie prywatne



# Rolnictwo i gospodarka żywnościowa 2021

w liczbach

#### Wydawca:

Saksońskie Ministerstwo Stanu ds. Energii, Ochrony Klimatu, Środowiska i Rolnictwa (SMEKUL)  
Skrytka pocztowa 10 05 10, 01075 Drezno  
Telefon dla obywateli: 0351 564-20500  
e-mail: info@smekul.sachsen.de  
www.smekul.sachsen.de

#### Redakcja:

SMEKUL, Landesamt für Umwelt, Landwirtschaft und Geologie (LfULG)

#### Oprawa graficzna:

genese Werbeagentur GmbH

#### Zdjęcie tytułowe:

Katrin Müller von Berneck

#### Zakończenie redakcji:

28.10.2021 r.

#### Nakład:

1. Wydanie

#### Zamówienie:

Niniejszą ulotkę można bezpłatnie zamówić w:

Zentraler Broschürenversand der

Sächsischen Staatsregierung

Hammerweg 30, 01127 Drezno

telefon: +49 351 210 36 71

fax: + 49 351 210 36 81

e-mail: publikationen@sachsen.de

www.publikationen.sachsen.de

#### Informacja odnośnie dystrybucji:

Niniejsza ulotka informacyjna została wydana przez rząd Saksonii w ramach jego, zapisanego w konstytucji obowiązku informowania szerokich kręgów publicznych. Partiom politycznym względnie ich kandydatom i personelowi pomocniczemu nie wolno wykorzystywać niniejszej ulotki w celach propagandowych w okresie sześciu miesięcy przed wyborami. Dotyczy to wyborów wszystkich szczebli.

www.landwirtschaft.sachsen.de



<b>POWIERZCHNIA I LUDNOŚĆ</b>			
Powierzchnia wg rodzaju rzeczywistego użytkowania <sup>1)</sup>			
powierzchnia ogółem	1.000 ha	1.845	35.758
użytki rolne	1.000 ha	999	18.093
udział w powierzchni kraju	%	54	51
obszary leśne	1.000 ha	496	10.659
udział w powierzchni kraju	%	27	30
obszary wodne	1.000 ha	44	819
udział w powierzchni kraju	%	2	2

<b>Ludność</b>			
ludność ogółem <sup>2)</sup>	tys.	4.057	83.155
liczba mieszkańców na km <sup>2</sup> powierzchni ogółem	ilość	220	233
osoby czynne zawodowo ogółem	tys.	2.049	44.782
os. czynne zawodowo w rolnictwie i leśnictwie, rybołówstwie	tys.	26	578

#### STRUKTURA GOSPODARSTW ROLNYCH

Forma prawna <sup>2)</sup>			
gospodarstwa rolne ogółem		100	100
w tym osoby prawne		12	2
w tym spółdzielnie zarejestrowane		3	0,37
sp. z o.o.		6	1
w tym osoby fizyczne	%	88	98
w tym spółki osobowe		8	9
gospodarstwa indywidualne		80	89
w tym główna działalność zarobkowa		28	43
uboczna działalność zarobkowa		52	46

<b>Klasyfikacja gospodarstw rolnych<sup>2)</sup></b>			
gospodarstwa rolne ogółem		5.674	262.776
o powierzchni poniżej 5 ha użytków rolnych		212	21.487
o powierzchni 5 ha - poniżej 10 ha użytków rolnych		1.189	44.766
o powierzchni 10 ha - poniżej 20 ha użytków rolnych		1.081	52.568
o powierzchni 20 ha - poniżej 50 ha użytków rolnych		1.031	61.065
o powierzchni 50 ha - poniżej 100 ha użytków rolnych	ilość	632	44.737
o powierzchni 100 ha - poniżej 200 ha użytków rolnych		586	24.897
o powierzchni 200 ha - poniżej 500 ha użytków rolnych		473	9.355
o powierzchni 500 ha - poniżej 1 000 ha użytków rolnych		253	2.423
o powierzchni 1 000 ha i więcej użytków rolnych		217	1.478

1) Stan na dzień 31.12.2019 r.

2) Saksonia: wspieranie rolnictwa 2020 r., Niemcy: spis rolny 2020 r.

	Jednostka miary	Saksonia	Niemcy
<b>URODZAJNOŚĆ I WYSOKOŚĆ PLONÓW</b>			
<b>Uprawa roli</b>			
zboża ogółem	dt/ha	70	71
(wraz z kukurydzą ziarnistą, CCM)	1.000 t	2.642	43.265
w tym pszenica	dt/ha	76	78
	1.000 t	1.407	22.172
jęczmień	dt/ha	67	65
	1.000 t	767	10.769
owies	dt/ha	48	46
	1.000 t	61	722
żyto	dt/ha	61	55
	1.000 t	198	3.513
kukurydza ziarnista, CCM	dt/ha	77	96
	1.000 t	104	4.020
rzepak i kapusta polna (w tym non food)	dt/ha	36	37
	1.000 t	364	3.527
ziemniaki	dt/ha	343	428
	1.000 t	212	11.715
buraki cukrowe	dt/ha	642	742
	1.000 t	914	28.618
kukurydza kiszonkowa	dt/ha	318	424
	1.000 t	2.972	97.487

<b>Uprawa warzyw (do sprzedaży)</b>			
powierzchnia uprawy gruntowej	1.000 ha	4	125
zbiory upraw gruntowych	1.000 t	41	3.693
powierzchnia upraw wysokokrytych	1.000 ha	0,03	1
zbiory upraw wysokokrytych	1.000 t	3	195

<b>Sadownictwo (owoce do sprzedaży)</b>			
powierzchnia sadów	1.000 ha	4	68
zbiory	1.000 t	55	1.314

<b>Uprawa wina</b>			
powierzchnia winnic w plonach	1.000 ha	0,5	101
urodzajność moszczu winnego	hl/ha	42	85
zbiory moszczu winnego	1.000 hl	21	8.507

<b>Gospodarka stawowa – karpie</b>			
powierzchnia użytkowa gospodarki stawowej	1.000 ha	8	24
gospodarstwa	ilość	125	1.483
produkcja karpia towarowego	t	1.697	4.788

Źródła:  
 I Federalny Urząd Statystyczny Niemiec  
 I Komisja Kumulowanych Obliczeń Ekonomiki Krajów Związkowych  
 I Federalne Ministerstwo Gospodarki Żywnościowej i Rolnictwa  
 I Federalny Zakład Rolnictwa i Gospodarki Żywnościowej  
 I Krajowy Urząd Statystyczny Wolnego Kraju Związkowego Saksonia  
 I Krajowy Urząd ds. Środowiska, Rolnictwa i Geologii (LfULG)  
 I Krajowy Związek Kontrolny w Saksonii z.z.

Jeżeli nie podano inaczej, prezentowane dane dotyczą roku 2020.  
 Liczby oznakowane za pomocą \* są danymi tymczasowymi.

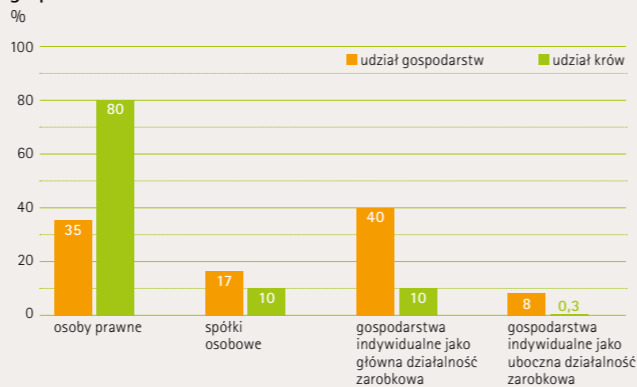
	Jednostka miary	Saksonia	Niemcy
<b>POGŁOWIE ZWIERZĄT UŻYTKOWYCH <sup>5)</sup></b>			
bydło ogółem		453	11.302
w tym krowy mleczne		175	3.921
trzoda chlewna ogółem		661	26.070
w tym tuczniaki		195	11.946
trzoda hodowlana	1.000 sztuk	68	1.714
owce		65	1.484
przetwórstwo ogółem		5.188	159.118
nieparzystokopytne (konie, osły, muły i in. w gospodarstwach rolnych)		11	454

<b>WYDAJNOŚĆ ZWIERZĘCA</b>			
Produkcja mleka *			
produkcja mleka ogółem	1.000 t	1.591	30.592
mleczność jednej krowy wg kontroli mleczności <sup>6)</sup>	kg/rok	10.103	8.457
Produkcja jaj*			
produkcja jaj	mln sztuk	914	12.929
nieśność jednej kury	sztuk/rok	314	301

<b>UBÓJ PRZEMYSŁOWY <sup>7)</sup></b>			
<b>Zwierzęta rzeźne*</b>			
bydło	1.000 sztuk	16	2.949
średnia waga uboju byków	kg	385	
średnia waga uboju krów	kg	291	353
trzoda chlewna	1.000 sztuk	148	53.211
średnia waga uboju	kg	97	97

<b>Ilość mięsa z uboju <sup>8)</sup></b>			
zwierzęta rzeźne ogółem		19	6.214
w tym bydło i cielęta	1.000 t	5	1.135
trzoda chlewna		14	5.101

Podział pogłowia krów mlecznych według formy prawnej gospodarstw w 2020 r.



źródło: Wspieranie rolnictwa

	Jednostka miary	Saksonia	Niemcy
<b>STRUKTURA ZAKŁADÓW GOSPODARKI ŻYWNOŚCIOWEJ, OBROTÓW I PROCENTOWY UDZIAŁ W EKSPORCIE <sup>9)</sup></b>			
<b>Zakłady*</b>			
artykuły spożywcze i pasze		366	6.163
w tym ubój i przetwórstwo mięsne		89	1.494
produkcja wypieków (bez sucharków)		167	2439
przetwórstwo owocowo-warzywne	ilość	19	258
przetwórstwo mleczarskie (bez lodów)		9	214
młynarstwo i huszczarstwo		4	123
produkcja pasz		15	278
produkcja napojów		26	565

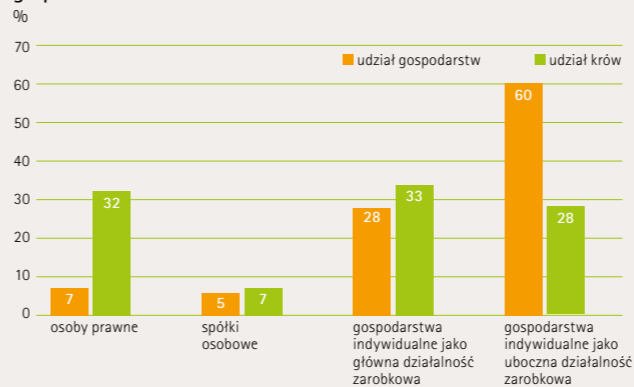
Zatrudnienie w gospodarce żywnościowej	ilość	21.059	614.036
--	-------	--------	---------

<b>Obroty ogółem*</b>			
artykuły spożywcze i pasze		6.354	185.314
w tym ubój i przetwórstwo mięsne		834	44.496
produkcja wypieków (bez sucharków)		695	17.149
przetwórstwo owocowo-warzywne	mln euro	489	11.553
przetwórstwo mleczarskie (bez lodów)	brak danych		28.369
młynarstwo i huszczarstwo		87	6.588
produkcja pasz		169	10.886
produkcja napojów		933	21.287

<b>Procentowy udział w eksporcie*</b>			
artykuły spożywcze i pasze	%	13,9	23
produkcja napojów		brak danych	13

- 5) bydło, trzoda chlewna, owce: na dzień 03.11.2019 r., kury, zwierzęta nieparzystokopytne: na dzień 01.03.2016 r.  
 6) źródło: Federalny Zakład Rolnictwa i Gospodarki Żywnościowej (BLE)  
 7) zwierzęta z kraju i zagranicy  
 8) waga uboju zgodnie z 1. Rozporządzeniem Wykonawczym niemieckiej Ustawy o uboju z odliczeniem 2 % straty z powodu chłodzenia, w tym baranina, kozina i konina, wnętrzności oraz doliczenie wartości szacowanych z prywatnego uboju – baranina  
 9) zakłady liczące 20 i więcej zatrudnionych

Podział pogłowia krów mamek według formy prawnej gospodarstw w 2020 r.



źródło: Wspieranie rolnictwa

	Jednostka miary	Saksonia	Niemcy
<b>EKSPORT GOSPODARKI ŻYWNOŚCIOWEJ WEDŁUG STATYSTYKI HANDLU ZAGRANICZNEGO <sup>10)</sup></b>			
<b>Eksport ogółem*</b>			
gospodarka żywnościowa ogółem		1.519	72.996
w tym mleko i produkty mleczne (bez sera i masła)		361	5.339
ser		250	4.194
mięso i wyroby mięsne		31	9.295
pieczywo i in. przetwory zbożowe		113	6.482
orzechy i owoce suszone		15	1.607
przetwórstwo warzywne i konserwy	mln euro	24	816
kakao i produkty kakaowe		37	5.188
oleje roślinne i tłuszcze		40	2.231
piwo		54	1.108
wódki		93	1.169
tytoń i wyroby tytoniowe		122	2.450
buraki cukrowe i wyroby cukiernicze		81	2.205
ziemniaki i wyroby ziemniaczane		14	1.110
pszenica		2	1.846
jęczmień		0,41	421
kukurydza		3	140

ILOŚCI WYPRODUKOWANE I PRZETWORZONE

<b>Przetwórstwo mleczarskie*</b>			
produkcja mleka spożywczego		250	4.565
produkcja innych wyrobów mleczarskich <sup>11)</sup>	1.000 t	382	2.201
produkcja sera		160	2.449

<b>Młynarstwo*</b>			
młynarstwo ogółem		275	8.686
w tym pszenica zwyczajna	1.000 t	214	7.550

<b>Przemysł mieszanek paszowych <sup>12)</sup></b>			
przetwórstwo ogółem		381	21.022
w tym zboża	1.000 t	243	12.003
w tym makuchy		80	5.742
produkty mieszanek paszowych ogółem		450	23.947

<b>Przemysł przetwórstwa olejów*</b>			
przetwórstwo nasion i owoców roślin olejnych	1.000 t	brak danych	12.184

10) w tym nieprzetworzone produkty rolne  
 11) produkty z zsiadłego mleka, kefiru i jogurtu oraz produkty mleczne  
 12) rok gospodarczy 2019/2020