



Buchführungsergebnisse von Veredlungsbetrieben

in ausgewählten Bundesländern WJ 2019/20



Buchführungsergebnisse von Veredlungsbetrieben in ausgewählten Bundesländern Wirtschaftsjahr 2019/2020

Beteiligte Landesämter und Landesanstalten:

Landesamt für Ländliche Entwicklung, Landwirtschaft und Flurneuordnung Brandenburg

Thüringer Landesamt für Landwirtschaft und Ländlichen Raum

Landesanstalt für Landwirtschaft und Gartenbau Sachsen-Anhalt

Landesforschungsanstalt für Landwirtschaft und Fischerei Mecklenburg-Vorpommern

Bayerische Landesanstalt für Landwirtschaft

Landesanstalt für Entwicklung der Landwirtschaft Schwäbisch Gmünd

Gesamtkoordination:

Sächsisches Landesamt für Umwelt, Landwirtschaft und Geologie

Landesanstalt für Landwirtschaft und Gartenbau Sachsen-Anhalt

Inhaltsverzeichnis

1	Datengrundlage und Methodik	1
2	Struktur und Wirtschaftlichkeit spezialisierter Schweinebetriebe in ausgewählten Bundesländern	2
2.1	Schweine haltende Betriebe	2
2.2	Spezialisierte Schweineaufzuchtbetriebe	5
2.3	Spezialisierte Schweinemastbetriebe	8
3	Struktur und Wirtschaftlichkeit spezialisierter Geflügelbetriebe in ausgewählten Bundesländern	10
3.1	Wirtschaftliche Lage	11
3.2	Ertrags- und Aufwandsstruktur	11
	Tabellen im Anhang.....	14
	Rechtsformen - Veredlungsbetriebe	15
	Betriebstypen - Schweinebetriebe	20
	Betriebstypen - Schweinebetriebe, alle Rechtsformen nach Einkommen, oberstes Viertel	25
	Betriebstypen - Schweinebetriebe, alle Rechtsformen nach Einkommen, unterstes Viertel	30
	Betriebstypen - Schweinebetriebe, natürliche Personen	35
	Betriebstypen - Schweinebetriebe, juristische Personen	40
	Identische Betriebe - alle Rechtsformen, Schweinebetriebe	45
	Identische Betriebe - alle Rechtsformen, spezialisierte Schweineaufzuchtbetriebe	50
	Identische Betriebe - alle Rechtsformen, spezialisierte Schweinemastbetriebe	55
	Identische Betriebe - alle Rechtsformen, Schweineaufzucht- und Mastverbundbetriebe	60
	Betriebstypen - Geflügelbetriebe	65
	Betriebstypen - Geflügelbetriebe, alle Rechtsformen nach Einkommen, oberstes Viertel	70
	Betriebstypen - Geflügelbetriebe, alle Rechtsformen nach Einkommen, unterstes Viertel	75
	Betriebstypen - Geflügelbetriebe, natürliche Personen	80
	Betriebstypen - Geflügelbetriebe, juristische Personen.....	85
	Identische Betriebe - alle Rechtsformen, Geflügelbetriebe	90
	Identische Betriebe - alle Rechtsformen, spezialisierte Legehennenbetriebe	95
	Identische Betriebe - alle Rechtsformen, spezialisierte Geflügelmastbetriebe	100
	Rechtsformen - Veredlungsverbundbetriebe	105

Abbildungsverzeichnis

Abbildung 1: Ordentliches Ergebnis zzgl. Personalaufwand je Arbeitskraft im Wirtschaftsjahr 2019/20, gegliedert nach Betriebstypen	3
Abbildung 2: Unternehmenserfolg und Faktorentlohnung in Schweineproduktionsbetrieben (24 identische Betriebe)	4
Abbildung 3: Erzeugerpreise in Schweineproduktionsbetrieben (24 identische Betriebe)	5
Abbildung 4: Jahresarbeitsmaß, Flächenausstattung und Tierleistung in Schweineaufzucht-betrieben im Wirtschaftsjahr 2019/20, gegliedert nach Erfolgsgruppen	6
Abbildung 5: Umsatzerlöse und Materialaufwand in Schweineaufzuchtbetrieben, gegliedert nach Erfolgsgruppen	7
Abbildung 6: Entwicklung des wirtschaftlichen Ergebnisses in Schweineaufzuchtbetrieben (54 identische Betriebe)	8
Abbildung 7: Anzahl verkaufter Tiere und Erzeugerpreise in Schweinemastbetrieben, gegliedert nach Erfolgsgruppen.....	9
Abbildung 8: Umsatzerlöse und Materialaufwand in Schweinemastbetrieben, gegliedert nach Erfolgsgruppen	9
Abbildung 9: Entwicklung des wirtschaftlichen Ergebnisses in Schweinemastbetrieben (101 identische Betriebe)	10
Abbildung 10: Höhe und Zusammensetzung des Betriebsertrags in Legehennen- und Geflügelmastbetrieben im Vergleich zu Landwirtschaftsbetrieben insgesamt	12
Abbildung 11: Aufwand und Gesamtertrag in Geflügelbetrieben	13

Tabellenverzeichnis

Tabelle 1: Anzahl Veredlungsbetriebe nach Betriebsformen/-typen und Bundesländern	1
Tabelle 2: Anzahl Veredlungsbetriebe nach Betriebsformen/-typen und nach Rechtsformen	2
Tabelle 3: Merkmale der untersuchten Betriebe im Wirtschaftsjahr 2019/20	11
Tabelle 4: Bilanzvermögen der geflügelhaltenden Betriebe im Vergleich zu Landwirtschaftsbetrieben insgesamt	11

Abkürzungsverzeichnis

BWA Betriebswirtschaftliche Ausrichtung

NE Nebenerwerb

Tsd Tausend

1 Datengrundlage und Methodik

Im Rahmen eines länderübergreifenden Projektes werden seit dem Jahr 2007 verfügbare Buchführungsabschlüsse nach BMEL-Standard von Veredlungsbetrieben aus ausgewählten Bundesländern gemeinsam ausgewertet. Neben den ursprünglich beteiligten ostdeutschen Bundesländern nehmen ab dem Wirtschaftsjahr 2013/14 auch die Bundesländer Bayern, Baden-Württemberg und Hessen teil.

Für das Auswertungsjahr 2019/20 fanden 358 auswertbare Datensätze spezialisierter Veredlungsbetriebe (Betriebsform 5 laut EU-Klassifizierung), darunter 287 Natürliche Personen im Haupterwerb und 71 Juristische Personen, Berücksichtigung (siehe Tabelle 1 und Tabelle 2). Darüber hinaus standen 28 Veredlungsverbundbetriebe zur Verfügung. Dieser Gruppe sind entsprechend der EU-Klassifizierung Betriebe zugeordnet, in denen der auf die Veredlungsproduktion entfallende Anteil am gesamtbetrieblichen Standardoutput über ein Drittel aber unter zwei Drittel beträgt.

Tabelle 1: Anzahl Veredlungsbetriebe nach Betriebsformen/-typen und Bundesländern

Betriebsform/Betriebstyp	ST	BB	TH	MV	SN	BW	BY	HE	Summe
Schweinebetriebe gesamt	7	21	17	2	24	70	164	1	306
dav. Schweineaufzuchtbetriebe (BWA 511)	2	5	6		10	28	41		92
dav. Schweinemastbetriebe (BWA 512)	2	10	5	2	10	20	79	1	129
dav. Schweineverbundbetriebe (BWA 513)	3	6	6		4	22	44		85
Geflügelbetriebe gesamt	3	19	10	2	11	1	0	4	50
dav. Legehennenbetriebe (BWA 521)	2	5	6		7	1		4	25
dav. Geflügelmastbetriebe (BWA 522)	1	14	4	1	2				22
dav. Geflügelverbundbetriebe (BWA 523)				1	2				3
Veredlungsbetriebe mit verschiedenen Verbunderzeugnissen (Geflügel und Schweine) (BWA 530)		1	1						2
Veredlungsbetriebe gesamt	10	41	28	4	35	71	164	5	358
Veredlungsverbundbetriebe (BWA 742, 841)	3	8	7	2	5		3		28

Legende: ST_Sachsen-Anhalt; BB_Brandenburg; TH_Thüringen; MV_Mecklenburg-Vorpommern; SN_Sachsen; BW_Baden-Württemberg; BY_Bayern; HE_Hessen

Die den Auswertungen zu Grunde liegenden BMEL-Jahresabschlüsse sind mit dem Programm „Winplausi“ auf inhaltliche Plausibilität geprüft worden, die Berechnung der Kennzahlen erfolgte auf methodischer Basis des bundeseinheitlich angewandten „Stuttgarter Programms“.

Neben der Auswertung der Veredlungsbetriebe insgesamt und der Gruppierung nach Rechtsformen wurden die 306 Schweine und 50 Geflügel haltende Betriebe (ohne Nebenerwerb) getrennt voneinander ausgewertet. Dafür erfolgte, soweit sinnvoll, die Gruppierung nach Rechtsformen, Betriebstypen und Betriebserfolg (oberstes und unterstes Viertel nach dem Schichtungsmerkmal: Ordentliches Ergebnis zzgl. Personalaufwand je Arbeitskraft). In den vertikalen Betriebsvergleich über zehn Jahre konnten 28 Veredlungsbetriebe einbezogen werden. Die Auswertungen von identischen Betrieben der 10jährigen Zeitreihe wurden ausschließlich aus den Abschlüssen ostdeutscher Betriebe erstellt.

Der BMEL-Jahresabschluss eignet sich grundsätzlich nur für die Darstellung gesamtbetrieblicher Ergebnisse, eine Betriebszweiganalyse ist an Hand der vorliegenden Daten nicht möglich.

Tabelle 2: Anzahl Veredlungsbetriebe nach Betriebsformen/-typen und nach Rechtsformen

Betriebsform/Betriebstyp	Natürliche Personen (im Haupterwerb)			JP	Summe
	EU	PG	gesamt		
Schweinebetriebe gesamt	211	44	255	51	306
dav. Schweineaufzuchtbetriebe (BWA 511)	60	16	76	16	92
dav. Schweinemastbetriebe (BWA 512)	93	16	109	20	129
dav. Schweineverbundbetriebe (BWA 513)	58	12	70	15	85
Geflügelbetriebe gesamt	24	7	31	19	50
dav. Legehennenbetriebe (BWA 521)	13	5	18	7	25
dav. Geflügelmastbetriebe (BWA 522)	8	2	10	12	22
dav. Geflügelverbundbetriebe (BWA 523)	3		3		3
Veredlungsbetriebe mit verschiedenen Verbunderzeugnissen (Geflügel und Schweine) (BWA 530)		1	1	1	2
Veredlungsbetriebe gesamt	235	52	287	71	358
Veredlungsverbundbetriebe (BWA 742, 841)	10	1	11	17	28

Legende: EU_Einzelunternehmen; PG_Personengesellschaften; JP_Juristische Personen

2 Struktur und Wirtschaftlichkeit spezialisierter Schweinebetriebe in ausgewählten Bundesländern

2.1 Schweine haltende Betriebe

Für das Wirtschaftsjahr 2019/20 standen BMEL-Jahresabschlüsse von insgesamt 306 Betrieben zur Verfügung. Sie erzielten im Mittel ein Ordentliches Ergebnis zzgl. Personalaufwand in Höhe von 54.645 €/AK. Die betriebliche Wirtschaftskraft reichte aus, um die Liquidität zu sichern und die eingesetzten Produktionsfaktoren vollständig zu entlohnen. Der Unternehmenserfolg differierte innerhalb des jeweiligen Betriebstyps wesentlich stärker als zwischen den Mittelwerten der unterschiedlichen Betriebstypgruppen (Abbildung 1).

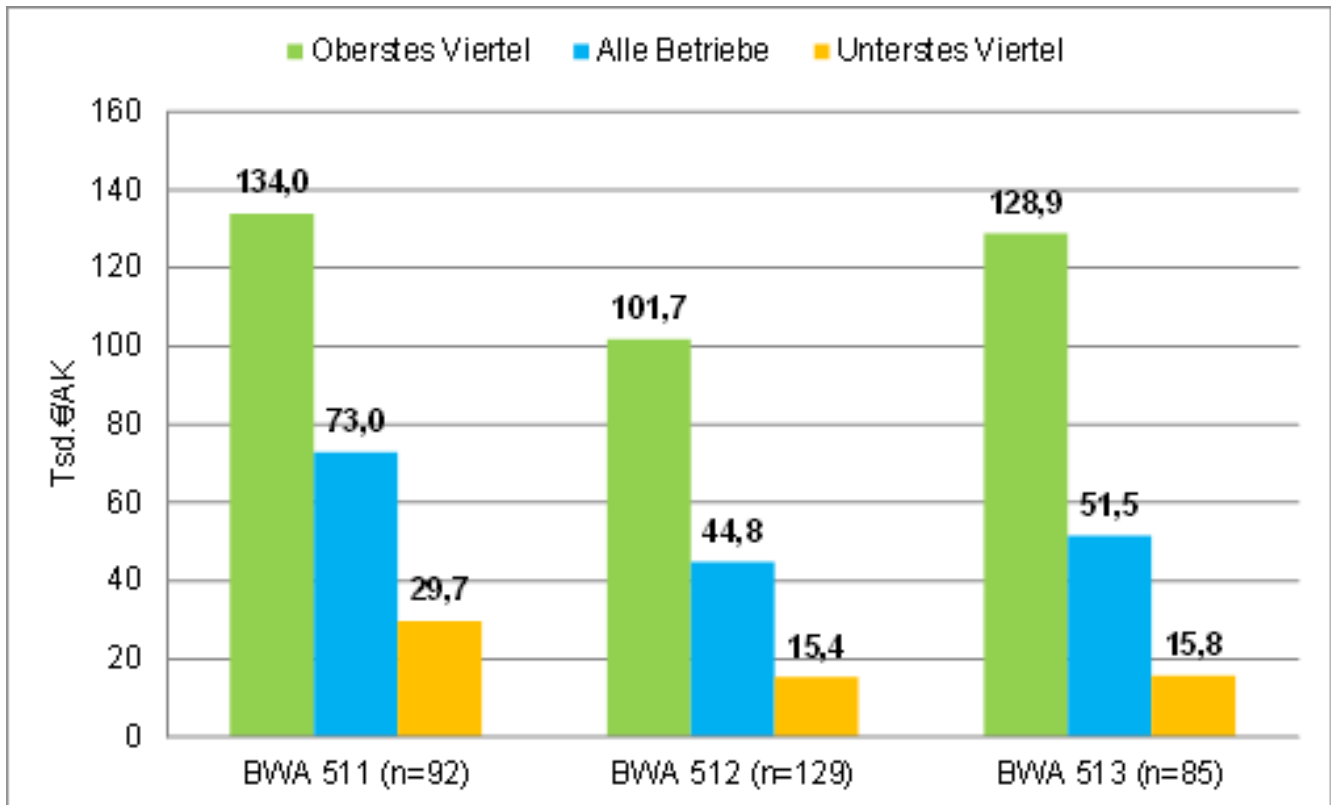


Abbildung 1: Ordentliches Ergebnis zzgl. Personalaufwand je Arbeitskraft im Wirtschaftsjahr 2019/20, gegliedert nach Betriebstypen

Das Ordentliche Ergebnis zzgl. Personalaufwand der 24 auswertbaren identischen Betriebe betrug im zehnjährigen Mittel 39.494 €/AK, die Entlohnung der eingesetzten Produktionsfaktoren 110 % (Abbildung 2). Die erheblichen jährlichen Schwankungen sind insbesondere Abbild der jeweiligen Situation auf den Produktmärkten (Abbildung 3).

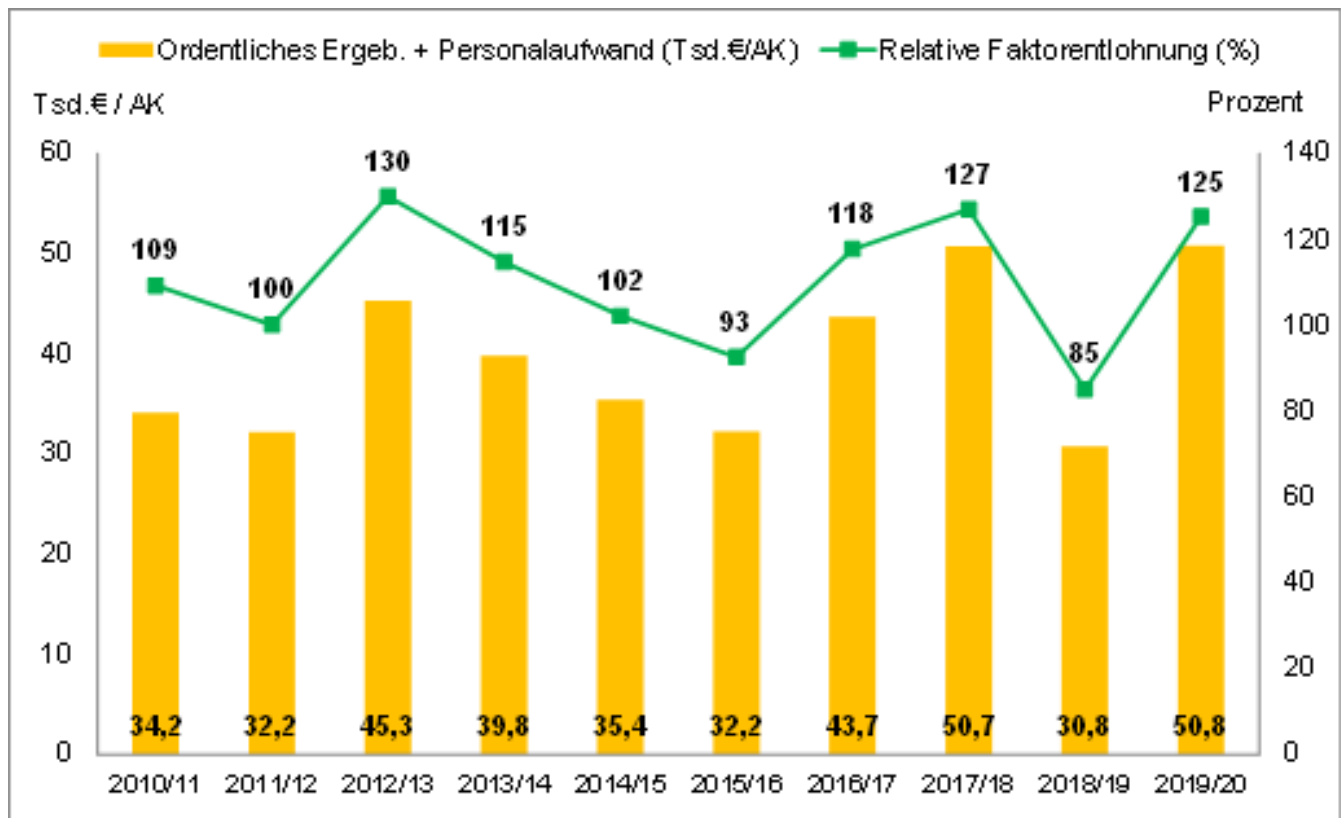


Abbildung 2: Unternehmenserfolg und Faktorentlohnung in Schweineproduktionsbetrieben (24 identische Betriebe)

Wesentlich rentabilitätsbestimmend ist in der Veredelungsproduktion darüber hinaus der Futteraufwand, der seinerseits einem starken Markteinfluss unterliegt. Der Anteil der öffentlichen Zahlungen an den betrieblichen Erträgen insgesamt beläuft sich auf rund 5 % und ist damit im Vergleich zu allen anderen Betriebsformen wesentlich niedriger. Im Wirtschaftsjahr 2019/20 verzeichneten die Schweineproduktionsbetriebe das beste und weit überdurchschnittliche wirtschaftliche Ergebnis innerhalb der vergangenen zehn Wirtschaftsjahre.

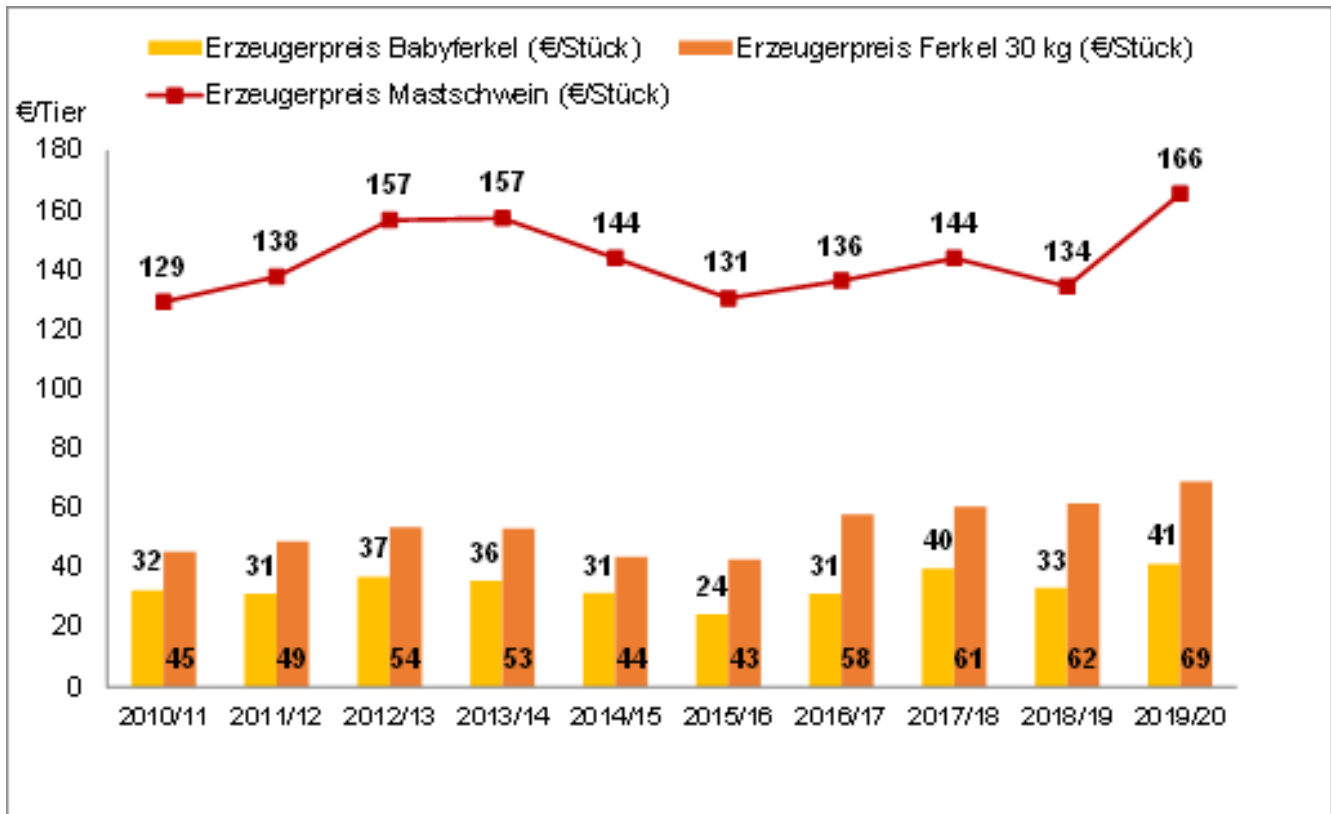


Abbildung 3: Erzeugerpreise in Schweineproduktionsbetrieben (24 identische Betriebe)

2.2 Spezialisierte Schweineaufzuchtbetriebe

Zu dieser Betriebsgruppe gehören klassische Ferkelerzeuger, Jungsauen- und Babyferkelaufzuchtbetriebe. Im Mittel der Stichprobe wurden 28,9 lebend geborene Ferkel je Zuchtsau produziert. Das durchschnittliche Ordentliche Ergebnis zzgl. Personalaufwand betrug 72.975 €/AK (Abbildung 1).

Erfolgreiche Betriebe betreuten je Arbeitskraft doppelt so viele Zuchtsauen und erzielten bessere Tierleistungen (Abbildung 4). Die höhere Ausstattung mit landwirtschaftlicher Nutzfläche ermöglichte diesen Betrieben eine verstärkte Eigenversorgung mit Futtermitteln und/oder zusätzliche Umsatzerlöse im Marktfruchtbau.

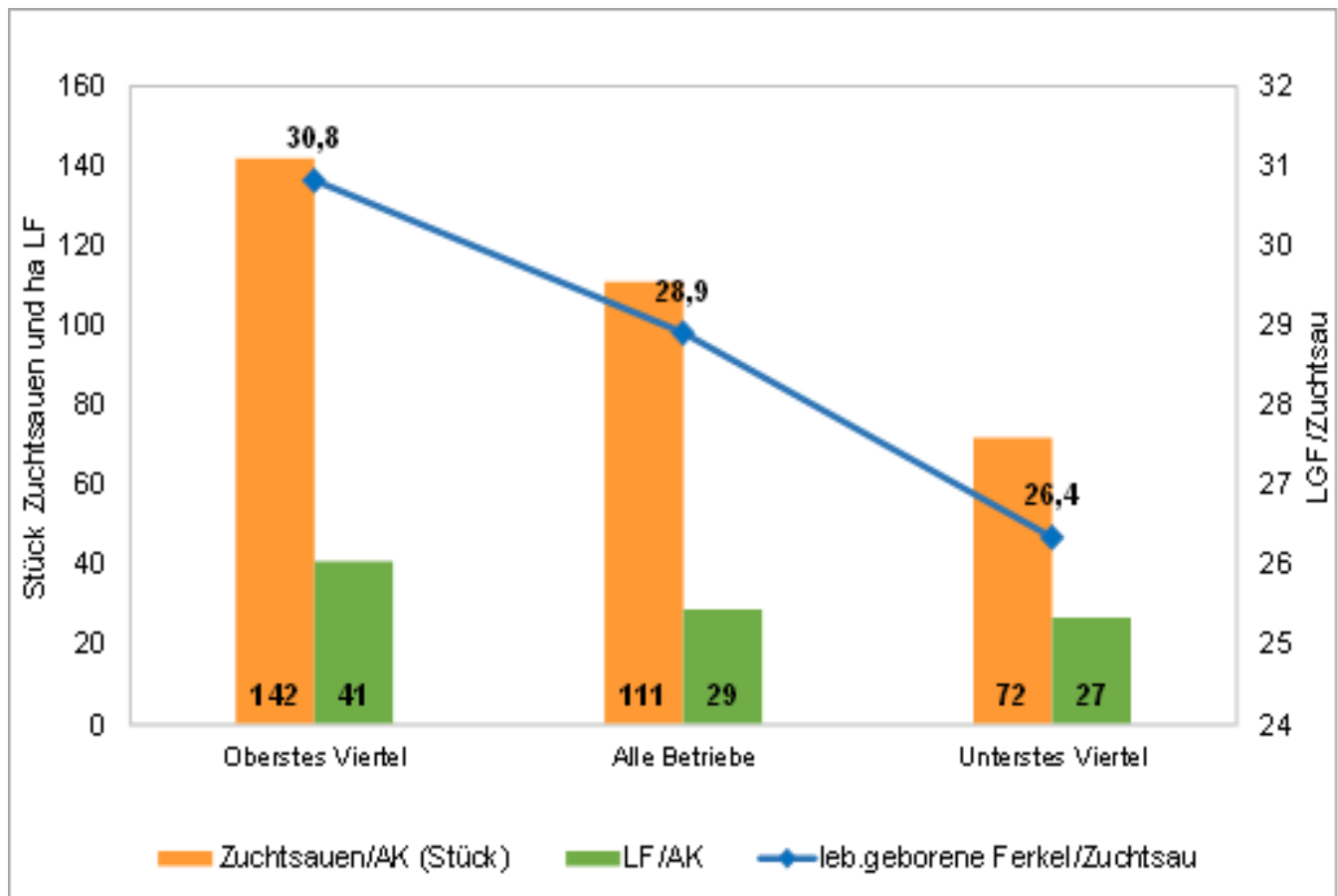


Abbildung 4: Jahresarbeitsmaß, Flächenausstattung und Tierleistung in Schweineaufzuchtbetrieben im Wirtschaftsjahr 2019/20, gegliedert nach Erfolgsgruppen¹

Insbesondere deshalb erreichten sie in der Tierproduktion höhere Umsatzerlöse und verzeichneten den deutlich effizienteren Betriebsmitteleinsatz (Abbildung 5).

¹Schichtung nach der Kennzahl "Ordentliches Ergebnis zzgl. Personalaufwand"

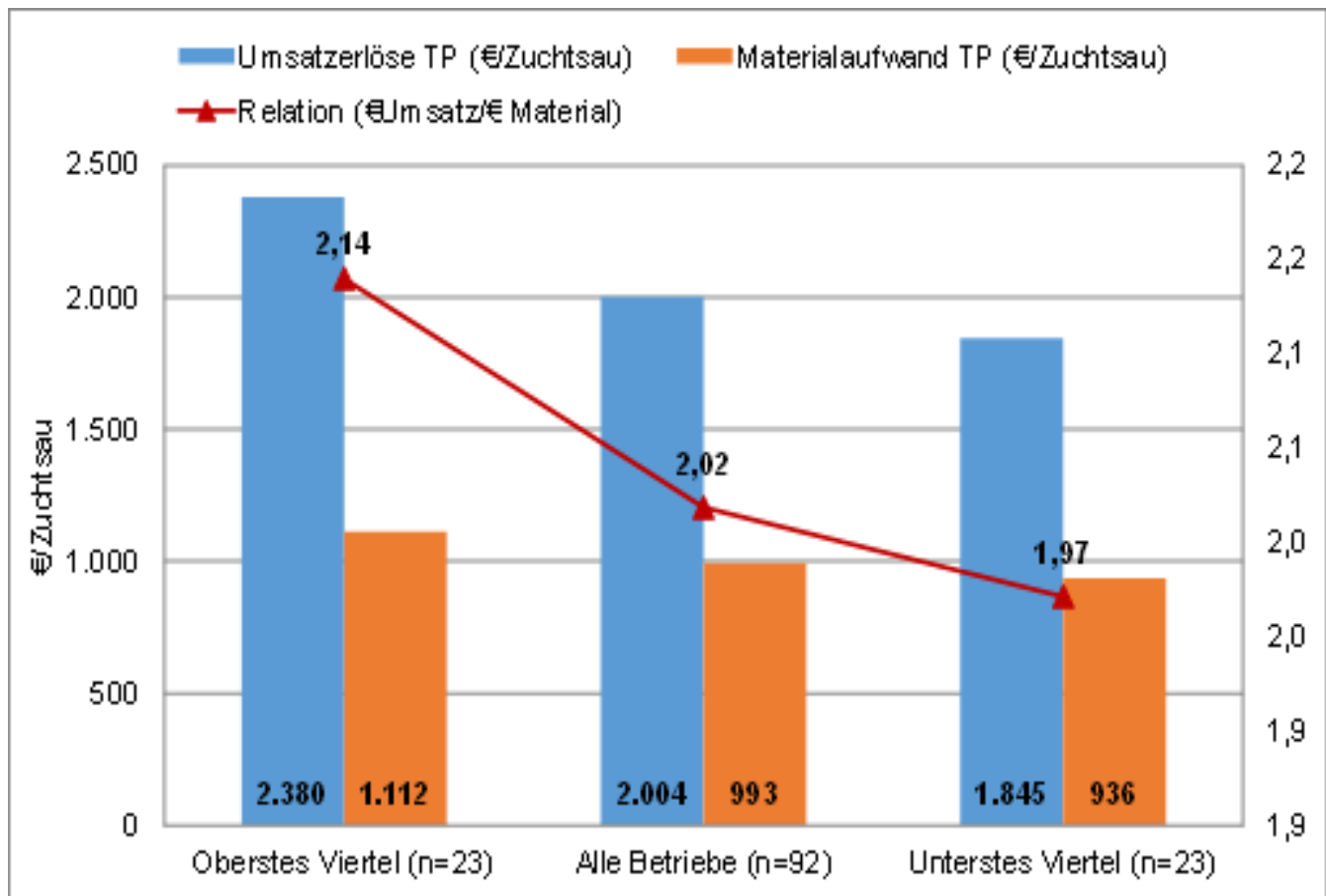


Abbildung 5: Umsatzerlöse und Materialaufwand in Schweineaufzuchtbetrieben, gegliedert nach Erfolgsgruppen

Die wirtschaftliche Entwicklung der 54 identischen Schweineaufzuchtbetriebe (Abbildung 6) spiegelt bei nahezu unverändertem Zuchtsauenbestand im Wesentlichen die jeweilige Marktsituation wider: Das Preistief im Wirtschaftsjahr 2018/19 und die außerordentliche Marktgunst im Wirtschaftsjahr 2019/20. Über den Gesamtzeitraum betrachtet, stiegen die betrieblichen Erträge um 13 %, darunter die Umsatzerlöse aus der Schweineproduktion um 18 %. Die betrieblichen Aufwendungen nahmen um insgesamt 1,6 % zu. Im Durchschnitt der drei Jahre reichten die erwirtschafteten liquiden Mittel aus, um die Zahlungsfähigkeit zu sichern. Eigenkapitalbildung und Fremdkapitalabbau verbesserten die betriebliche Stabilität. Im Gegensatz zu den beiden anderen Jahren war die Eigenkapitalveränderung im Wirtschaftsjahr 2018/19 negativ.

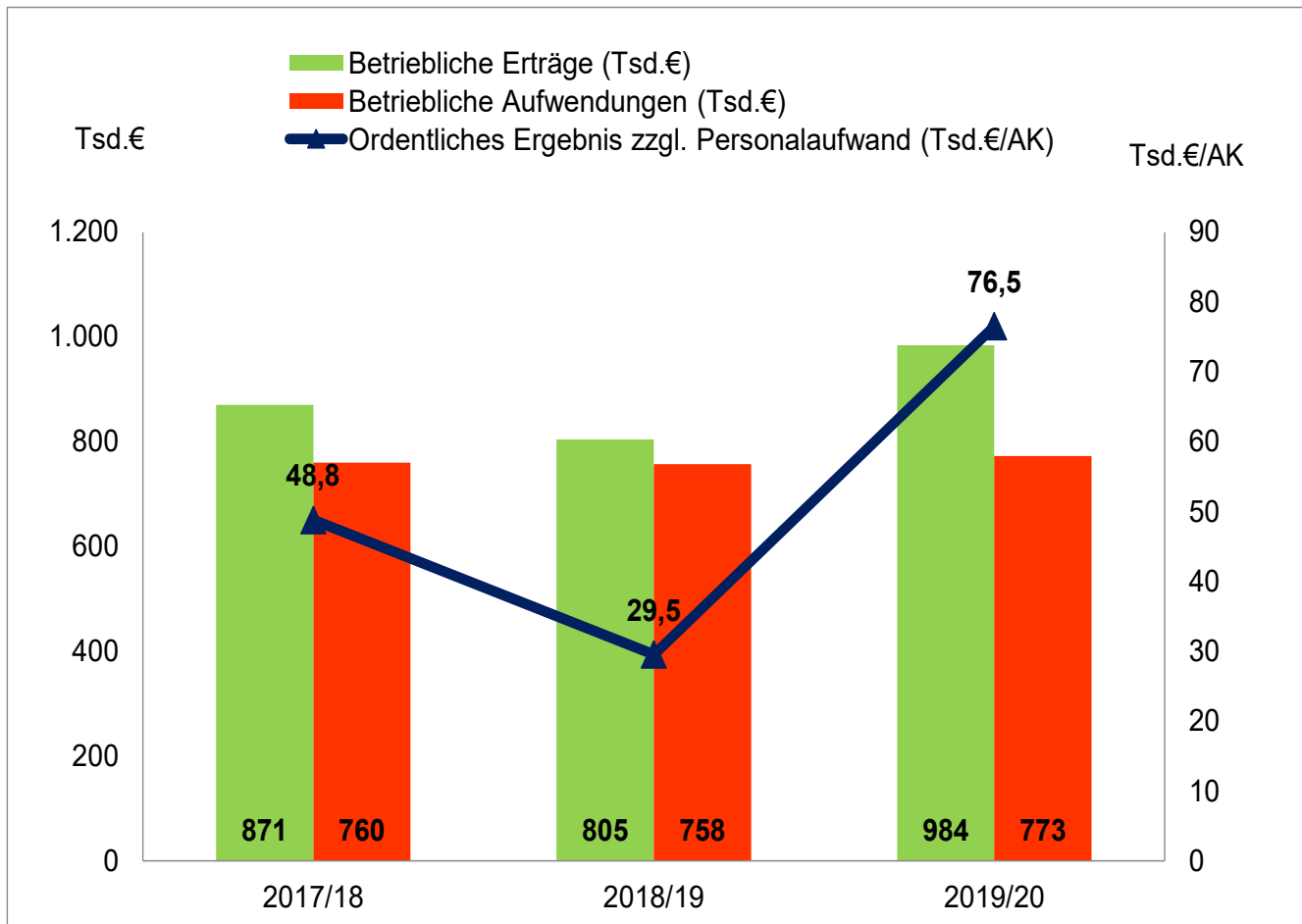


Abbildung 6: Entwicklung des wirtschaftlichen Ergebnisses in Schweineaufzuchtbetrieben (54 identische Betriebe)

2.3 Spezialisierte Schweinemastbetriebe

Das Ordentliche Ergebnis zzgl. Personalaufwand der 129 ausgewerteten Schweinemastbetriebe belief sich im Wirtschaftsjahr 2019/20 auf 44.781 €/AK (Abbildung 1). Die günstige Marktsituation war auch in dieser Betriebsgruppe der wesentliche Grund für das gute wirtschaftliche Ergebnis.

Die erfolgreichen Betriebe erzielten höhere Erzeugerpreise und produzierten je Arbeitskraft mehr Schlachtschweine (Abbildung 7). Insbesondere deshalb erzielten sie 21 Euro mehr Ertrag je 100 Euro Aufwand (Abbildung 8).

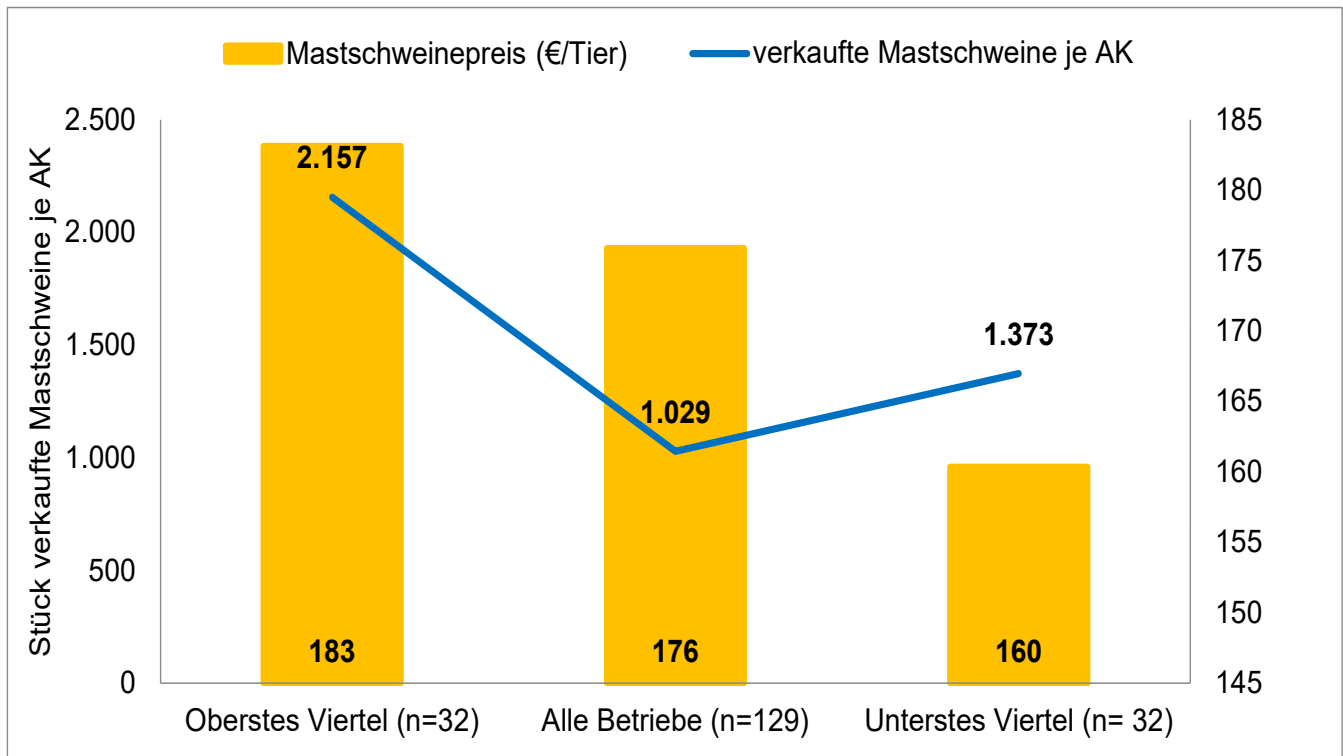


Abbildung 7: Anzahl verkaufter Tiere und Erzeugerpreise in Schweinemastbetrieben, gegliedert nach Erfolgsgruppen

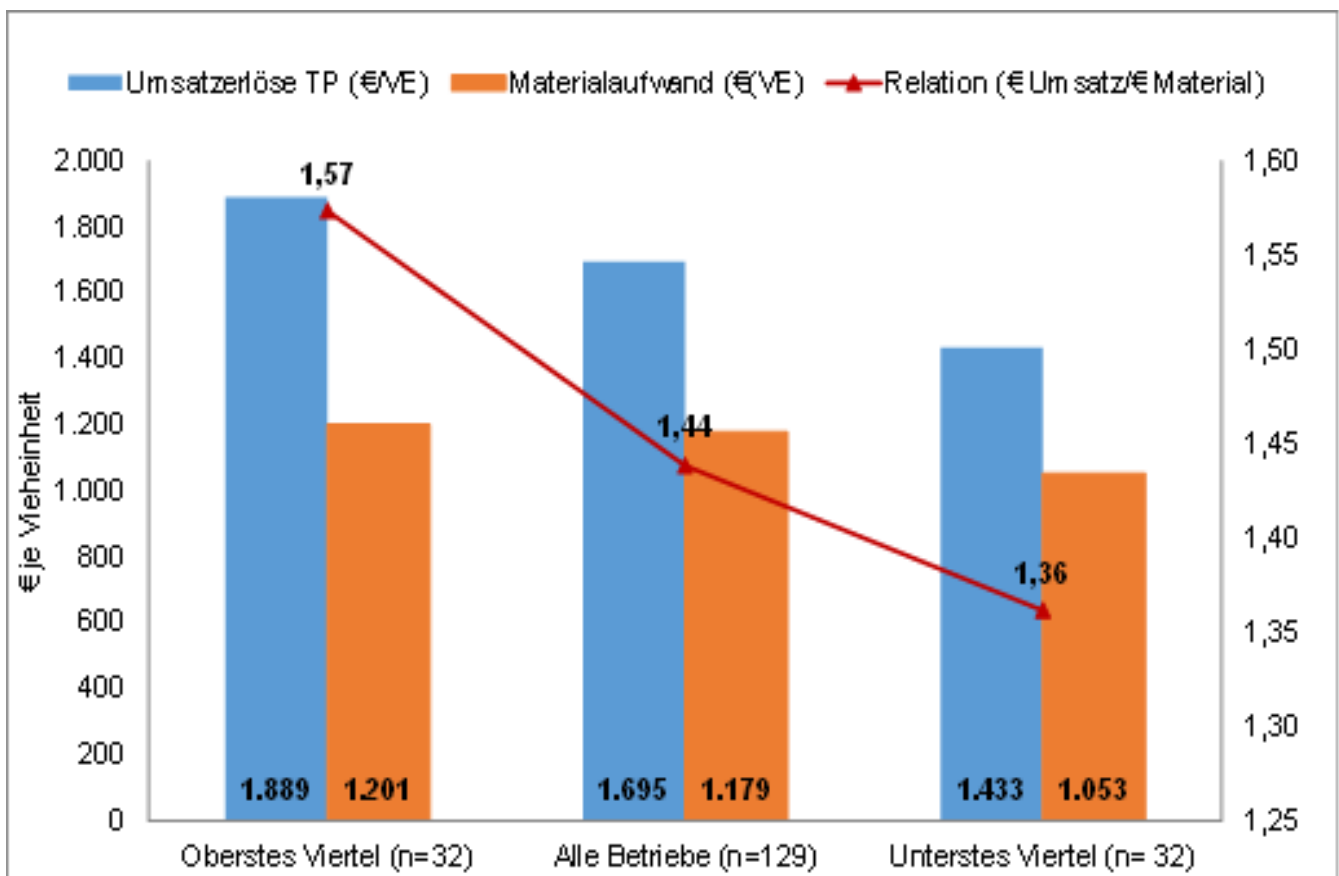


Abbildung 8: Umsatzerlöse und Materialaufwand in Schweinemastbetrieben, gegliedert nach Erfolgsgruppen

Gegenüber beiden Vorjahren verzeichneten die Schweinemastbetriebe im Wirtschaftsjahr 2019/20 eine deutlich verbesserte Wirtschaftlichkeit, das Ordentliche Ergebnis zzgl. Personalaufwand erhöhte sich um 25 % (Abbildung 9). Der gegenüber dem Ausgangsjahr um durchschnittlich 32 €/Mastschwein höhere Erzeugerpreis führte bei ca. 10 % niedrigeren Verkaufszahlen zu einer Umsatzerlössteigerung in der Schweineproduktion um 14 %. Die betrieblichen Aufwendungen nahmen ebenfalls zu (9 %), wobei die Positionen Tierzukauf und Unterhaltung hauptsächlich betroffen waren. In den drei zurückliegenden Jahren konnten die Schweinemastbetriebe ihren Zahlungsverpflichtungen aus eigener Wirtschaftskraft nachkommen, die Fremdkapitalbelastung verringern und Eigenkapital bilden.

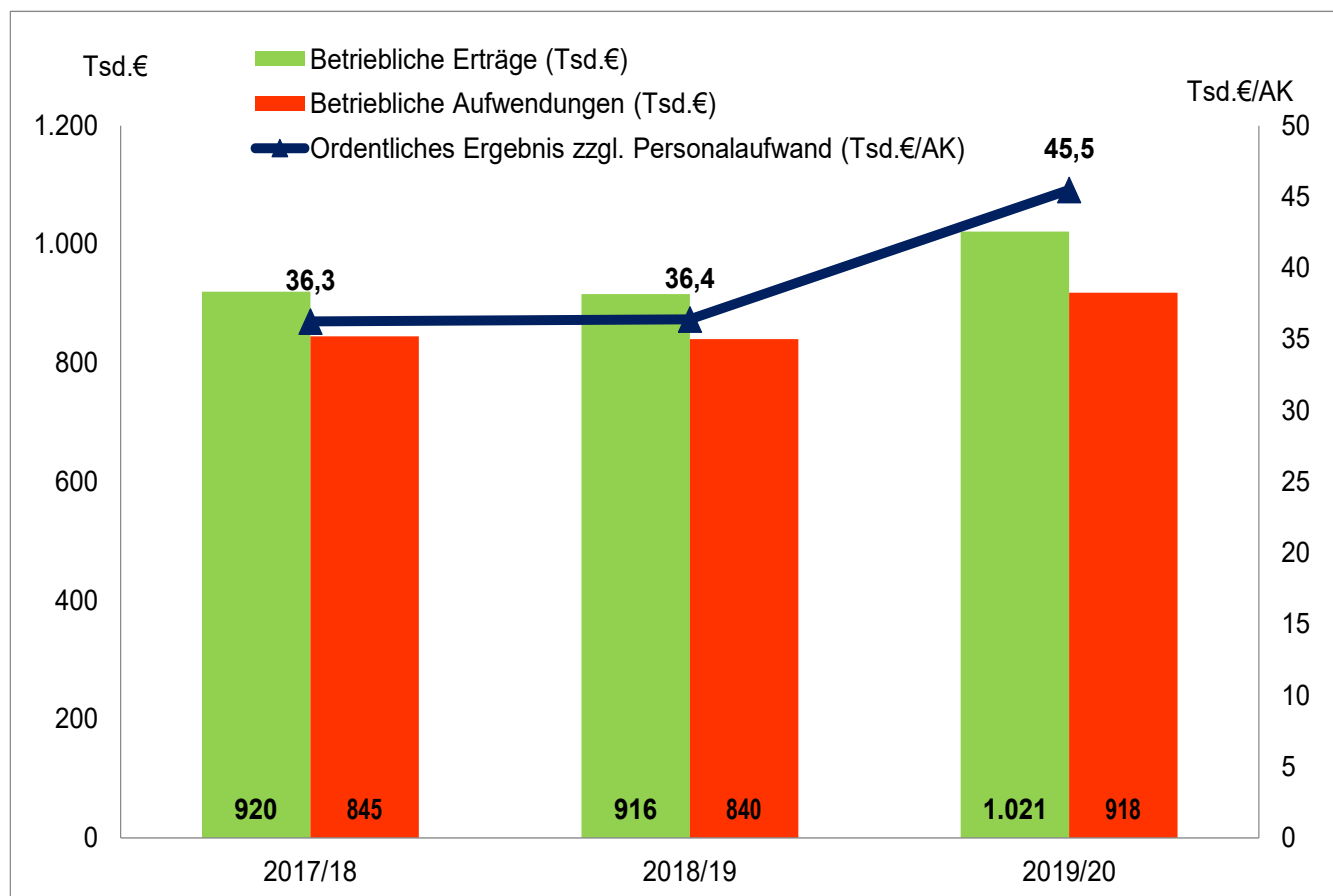


Abbildung 9: Entwicklung des wirtschaftlichen Ergebnisses in Schweinemastbetrieben (101 identische Betriebe)

3 Struktur und Wirtschaftlichkeit spezialisierter Geflügelbetriebe in ausgewählten Bundesländern

Für dieses Datenblatt wurden 50 spezialisierte geflügelhaltende Betriebe ausgewertet, mit Durchschnittswerten wie in Tabelle 3 beschrieben.

Tabelle 3: Merkmale der untersuchten Betriebe im Wirtschaftsjahr 2019/20

	Maßeinheit	Legehennen		Mast	
Rechtsform		Natürliche Person	Juristische Person	Natürliche Person	Juristische Person
Betriebe	Anzahl	18	7	10	12
Arbeitskräfte	AK	4,2	16,3	3,1	5,6
Umsatz	Tsd.€	961	3.430	1.902	2.947
Gesamtarbeitssertrag	Tsd.€/AK	42	42	61	62

3.1 Wirtschaftliche Lage

Geflügelhaltende Betriebe erzielten einen Gesamtarbeitssertrag von durchschnittlich 46 Tsd.€ je Arbeitskraft und eine Gesamtkapitalrendite von knapp 6 %, die Rendite lag damit leicht über dem Durchschnitt der Veredlungsbetriebe und konnte auch gegenüber dem Vorjahr leicht verbessert werden.

Geflügelmastbetriebe setzten je Arbeitskraft deutlich mehr Bilanzvermögen und Fremdkapital als Landwirtschaftsbetriebe im Bundesdurchschnitt ein (Tabelle 4). Die geflügelhaltenden Betriebe hielten ihre Umsatzerlöse etwa konstant. Das Sachanlagevermögen ging um gut 3 % zurück. Das Eigenkapital entwickelte sich positiv, die Eigenkapitalquote lag im Mittel bei 37 %, während sie im Mittel aller Veredlungsbetriebe 60 % betrug.

Erfolgreiche Betriebe erzielten das Drei- bis Siebenfache der Umsatzerlöse je Arbeitskraft, trotz ebenfalls höherer Aufwendungen betrug der Gesamtarbeitssertrag bei Legehennenbetrieben das Vierfache, bei Mastbetrieben mehr als das Dreifache der Ergebnisse der weniger erfolgreichen.

Tabelle 4: Bilanzvermögen der geflügelhaltenden Betriebe im Vergleich zu Landwirtschaftsbetrieben insgesamt

	Legehennen	Mast	Landwirtschaft ¹
Bilanzvermögen	402	786	442
Fremdkapital	257	486	115

In 1000 €/AK; ¹Durchschnitt der landwirtschaftlichen Haupterwerbsbetriebe im Wirtschaftsjahr 2019/20

Quelle: bmel-statistik.de: <https://www.bmel-statistik.de/fileadmin/daten/BFT-1100000-2019.xlsx>

3.2 Ertrags- und Aufwandsstruktur

Der Betriebsertrag setzte sich in beiden Produktionsrichtungen ähnlich zusammen: Über 90 % resultierten aus Umsatzerlösen, der Anteil der Zulagen und Zuschüsse betrug bei Geflügelmastbetrieben 5 %, bei Legehennen 8 % und in der Landwirtschaft insgesamt etwa 10 %. Geflügelmastbetriebe erwirtschafteten fast viermal so hohe Umsatzerlöse je Arbeitskraft wie Landwirtschaftsbetriebe im Bundesdurchschnitt (Abbildung 10).

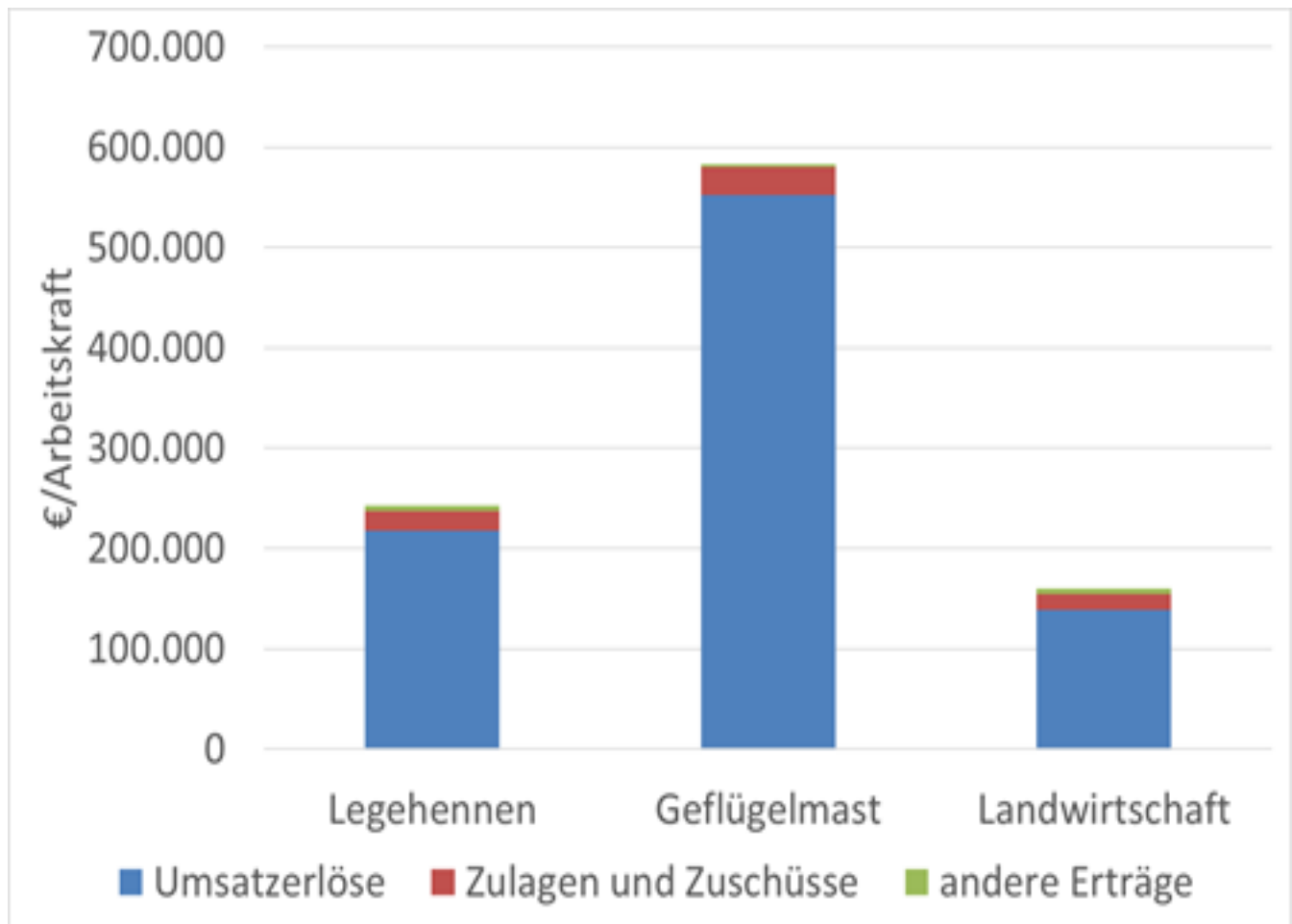


Abbildung 10: Höhe und Zusammensetzung des Betriebsertrags in Legehennen- und Geflügelmastbetrieben im Vergleich zu Landwirtschaftsbetrieben insgesamt

Etwa zwei Drittel des Betriebsertrags wurde für Material aufgewendet, Geflügelmastbetriebe wendeten über ein Drittel allein für Futtermittel auf. Trotz des hohen Materialaufwands reichte das Ergebnis, alle eingesetzten Produktionsfaktoren zu entlohnen und einen Gesamtarbeitsbeitrag von 42 bzw. 61 Tsd.€ je Arbeitskraft zu erwirtschaften (Abbildung 11).

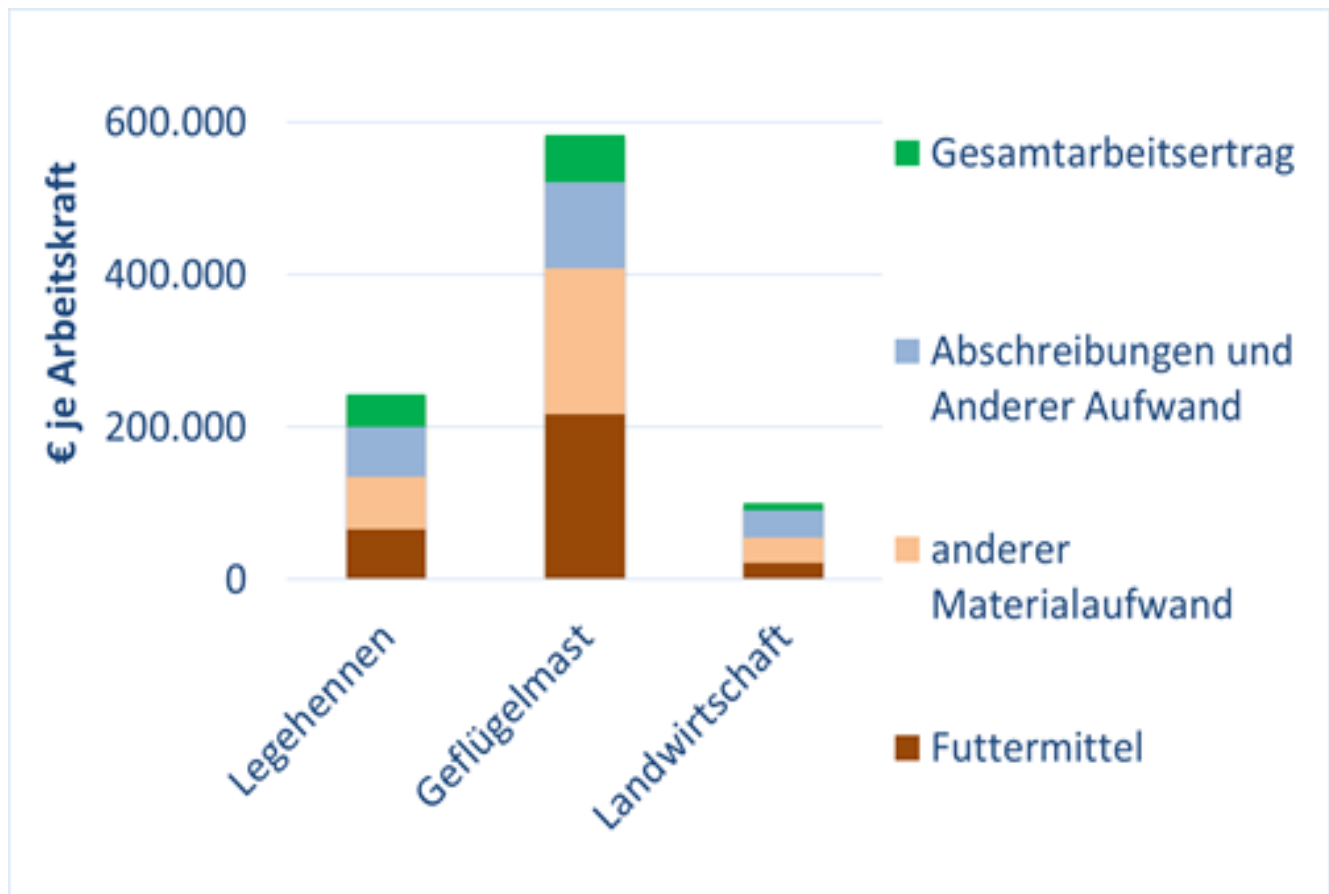


Abbildung 11: Aufwand und Gesamterbeitsertrag in Geflügelbetrieben

Tabellen im Anhang

Rechtsformen - Veredlungsbetriebe

Vergleich der Rechtsformen

Kennzahl	Bezeichnung	Maßeinheit	alle Betriebe ohne NE	Natürliche Personen	Juristische Personen
0001	Betriebe	Anzahl	358	287	71
Faktorausstattung					
1006	Wirtschaftliche Betriebsgröße	€ / ha LF	4.432	4.654	4.278
1030	Landw. genutzte Fläche (LF)	ha / Betrieb	192,0	98,3	570,7
1033	dar. zugepachtete LF (Netto)	ha / Betrieb	122,7	60,6	373,8
1150	Ackerfläche	% LF	89,6	92,8	87,3
1160	Dauergrünland	% LF	10,0	7,1	12,0
1056	Ertragsmesszahl	EMZ / a	36	37	36
1110	Arbeitskräfte insgesamt	AK / Betrieb	4,87	2,43	14,74
1114	AK-Besatz	AK / 100 ha LF	2,54	2,47	2,58
Produktionsstruktur					
1151	Ackerfläche (Anfang des Jahres)	ha AF / Betrieb	173,1	90,9	505,5
1210	dar. Getreide (ohne Körnermais)	ha / Betrieb	103,9	56,7	294,7
1230	dar. Ölfrüchte, Hülsenfr., Faserpflanzen	ha / Betrieb	20,6	9,3	66,1
1237	dar. Winterraps	ha / Betrieb	15,8	6,8	52,5
1240	dar. Kartoffeln	ha / Betrieb	0,4	0,3	0,8
1250	dar. Zuckerrüben	ha / Betrieb	3,0	1,3	9,9
1271	dar. Silomais	ha / Betrieb	18,8	5,3	73,4
1275	dar. sonst. Ackerfutter	ha / Betrieb	4,9	2,6	14,3
1284	dar. nachwachs. Rohstoffe / Energiepflanzen	ha / Betrieb	4,5	2,0	14,9
1300	Viehbesatz	VE / 100 ha LF	315,5	330,6	305,0
1330	dar. Rinder	Stück / Betrieb	15,9	4,7	61,1
1335	dar. Milchkühe	Stück / Betrieb	4,3	0,0	21,7
1336	dar. Mutter- und Ammenkühe	Stück / Betrieb	2,9	1,1	10,1
1339	dar. Jung- und Mastvieh	Stück / Betrieb	6,7	3,0	21,6
1350	dar. Schweine	Stück / Betrieb	2.258,9	1.125,4	6.840,7
1351	dar. Mastschweine und Läufer	Stück / Betrieb	865,6	544,4	2.164,4
1352	dar. Zuchtsauen	Stück / Betrieb	175,4	89,1	524,4
1340	dar. Schafe	Stück / Betrieb	2,0	1,8	2,5
1320	dar. Pferde	Stück / Betrieb	0,1	0,2	0,0
1391	Rauhfutterverzehr	GV / Betrieb	12,5	3,6	48,3
Erträge, Leistungen, Preise					
1411	Getreide (ohne Körnermais)	dt / ha	61	69	55
1420	dar. Weizen	dt / ha	66	72	60
1426	dar. Wintergerste	dt / ha	68	73	64
1427	dar. Sommergerste	dt / ha	48	53	42
1433	dar. Roggen	dt / ha	43	38	44
1434	dar. Triticale	dt / ha	51	61	44
1465	Raps	dt / ha	31	36	28
1472	Kartoffeln	dt / ha	303	282	339
1473	Zuckerrüben	dt / ha	617	790	523
1631	Milchleistung (4 % Fett)	kg / Kuh	10.222		10.222
1632	Milchleistung (nat. Fettgehalt)	kg / Kuh	10.179		10.179
1612	Lebend geborene Ferkel	Ferkel / Sau	28	26	30
1511	Getreideerlös insges.(netto; o. Körnermais)	€ / dt	16,60	16,81	16,49
1520	Weizenerlös (netto)	€ / dt	17,27	17,34	17,22
1526	Wintergersteerlös (netto)	€ / dt	15,32	15,19	15,38
1527	Sommergersteerlös (netto)	€ / dt	18,41	18,74	18,31
1533	Roggenerlös (netto)	€ / dt	15,73	16,41	15,66
1534	Triticaleerlös (netto)	€ / dt	15,16	15,67	14,86
1565	Rapselerlös (netto)	€ / dt	37,79	38,29	37,51
1572	Kartoffelerlös (netto)	€ / dt	13,31	17,43	7,87
1573	Zuckerrübenerlös (netto)	€ / dt	2,69	3,09	2,37
1731	Milcherlös (netto bei 4 % Fett)	€ / dt	32,70		32,70
1732	Milcherlös (netto bei nat. Fettgehalt)	€ / dt	32,83		32,83

Kennzahl	Bezeichnung	Maßeinheit	alle Betriebe ohne NE	Natürliche Personen	Juristische Personen
0001	Betriebe	Anzahl	358	287	71
	Bilanz				
2000	Summe Aktiva (Bilanzvermögen)	€ / Betrieb	2.293.159	1.412.527	5.852.900
2000	Summe Aktiva (Bilanzvermögen)	€ / ha LF	11.943	14.366	10.256
2100	Sachanlagen gesamt	€ / Betrieb	1.656.554	1.156.132	3.679.387
2111	dar. Boden	€ / Betrieb	831.285	694.047	1.386.034
2115	dar. Gebäude, baul. Anlagen	€ / Betrieb	447.587	245.156	1.265.863
2120	dar. techn. Anlagen u. Maschinen	€ / Betrieb	298.941	181.941	771.883
2130	dar. andere Anlagen insges.	€ / Betrieb	37.897	12.787	139.398
2160	dar. Anlagen im Bau, Anzahlungen	€ / Betrieb	33.999	14.476	112.912
2200	Finanzanlagen	€ / Betrieb	26.932	8.710	100.590
2211	dar. Anteile an verbund. Untern.	€ / Betrieb	5.464	126	27.038
2213	dar. Beteiligungen	€ / Betrieb	12.784	6.548	37.990
2300	Tiervermögen	€ / Betrieb	153.330	72.896	478.466
2320	dar. Rinder	€ / Betrieb	8.405	2.067	34.027
2330	dar. Schweine	€ / Betrieb	124.122	64.279	366.026
2400	Umlaufvermögen (ohne Tiere)	€ / Betrieb	448.021	171.865	1.564.314
2410	dav. Vorräte	€ / Betrieb	114.591	57.153	346.772
2412	dar. Feldinventar	€ / Betrieb	65.484	42.868	156.904
2420	dav. Finanzumlaufvermögen	€ / Betrieb	333.430	114.712	1.217.542
2431	dar. Forderungen aus Liefer. u. Leist.	€ / Betrieb	80.208	34.027	266.881
2450	dar. Bank, Kasse	€ / Betrieb	152.460	71.665	479.050
9041	Eigenkapital (+ 50% Sonderposten)	€ / Betrieb	1.385.572	980.386	3.023.437
3600	dar. Geschäftsguth., gez. Kapital	€ / Betrieb	26.565	0	133.946
3140	Sonderposten gesamt	€ / Betrieb	63.990	30.487	199.418
3400	Rückstellungen	€ / Betrieb	36.764	6.223	160.216
3500	Verbindlichkeiten	€ / Betrieb	822.710	405.059	2.510.961
3510	dar. geg. Kreditinstituten	€ / Betrieb	613.736	329.572	1.762.399
3521	dar. aus Lieferungen u. Leistungen	€ / Betrieb	101.942	53.215	298.908
9280	Anlagenintensität	%	58	65	54
9281	Veralterungsgrad abnutzbares Anlagenverm.	%	36	34	38
9292	Fremdkapitaldeckung II	%	108	106	109
	Investitionen, Finanzierung				
8300	Bruttoinvestitionen	€ / Betrieb	117.817	70.888	307.519
8231	Zugang Boden	€ / Betrieb	14.063	7.332	41.275
8232	Zugang Wirtschaftsgeb.u.baul. Anl.	€ / Betrieb	5.260	993	22.509
8251	Zugang Anlagen im Bau, Anzahlung	€ / Betrieb	40.419	27.042	94.490
8241	Zugang techn. Anlagen u. Masch.	€ / Betrieb	51.748	33.126	127.024
2800	Veränderung Tiervermögen	€ / Betrieb	-3.994	-2.370	-10.562
8400	Nettoinvestitionen	€ / Betrieb	-3.053	9.562	-54.044
8401	Nettoinvestitionen	€ / AK	-627	3.938	-3.666
8404	Veränderung Sachanlageverm. (o. Boden)	%	-1	0	-1
9314	Nettoverbindlichkeiten	€ / Betrieb	489.280	290.346	1.293.420
9315	Veränd. Nettoverbindlichkeiten	€ / Betrieb	-83.643	-30.634	-297.917
9317	Tilg. lang- u. mittelfr. Verbindlk. geg. Kreditinst.	€ / Betrieb	70.034	42.488	181.381
9318	Tilg. von Verbindlichkeiten gesamt	€ / Betrieb	86.363	47.522	243.368
2920	Veränd. Finanzumlaufvermögen	€ / Betrieb	36.965	18.580	111.280
3822	Veränderung Sonder-AfA	€ / Betrieb	-163	-174	-118

Kennzahl	Bezeichnung	Maßeinheit	alle Betriebe ohne NE	Natürliche Personen	Juristische Personen
0001	Betriebe	Anzahl	358	287	71
Gewinn- und Verlustrechnung					
Ertrag					
4010	Umsatzerlöse	€ / Betrieb	1.242.029	652.023	3.626.982
4100	dar. landwirtschaftl. Pflanzenprod.	€ / Betrieb	105.153	55.730	304.932
4112	dar. Getreide (ohne Körnermais)	€ / Betrieb	50.807	21.678	168.553
4120	dar. Ölf., Hülsenfr., Faserpfl.	€ / Betrieb	23.691	11.373	73.486
4130	dar. Kartoffeln	€ / Betrieb	1.763	1.639	2.266
4140	dar. Zuckerrüben	€ / Betrieb	4.997	3.202	12.251
4173	dar. nachwachs. Rohstoffe / Energiepfl.	€ / Betrieb	3.634	2.350	8.821
4200	dar. Tierproduktion	€ / Betrieb	987.346	536.726	2.808.866
4220	dar. Rinder	€ / Betrieb	5.728	3.805	13.501
4230	dar. Milch	€ / Betrieb	14.264	0	71.922
4240	dar. Schweine	€ / Betrieb	724.030	417.975	1.961.178
4260	dar. Geflügel, Eier	€ / Betrieb	234.439	110.589	735.071
4300	dar. Obst, Weinbau	€ / Betrieb	698	110	3.075
4360	dar. Nebenbetr., Handel, Dienstleist.	€ / Betrieb	147.219	57.296	510.712
4378	dar. Mieten u. Pachten	€ / Betrieb	12.524	5.721	40.022
4379	dar. zeitraumzugehörige Ust.	€ / Betrieb	29.381	36.649	0
4368	dar. Lohnarbeit, Masch.miete	€ / Betrieb	15.375	5.563	55.041
4400	Bestandsveränderungen	€ / Betrieb	-7.001	-2.696	-24.402
4500	Sonst. betr. Erträge	€ / Betrieb	131.520	58.651	426.074
4510	dar. Zulagen u. Zuschüsse	€ / Betrieb	101.775	45.880	327.718
4660	dar. betriebsbezogene Zahlungen	€ / Betrieb	80.782	36.517	259.712
4670	dar. EU-Direktzahlungen (bis WJ 14/15 Betriebsprämie)	€ / Betrieb	52.324	28.078	150.334
4671	dav. Basisprämie - gültig ab WJ 15/16	€ / Betrieb	34.087	17.802	99.912
4672	dav. Greening-Prämie - gültig ab WJ 15/16	€ / Betrieb	16.208	8.164	48.721
4673	dav. Umverteilungsprämie - gültig ab WJ 15/16	€ / Betrieb	1.671	1.678	1.645
4674	dav. Förderung für Junglandwirte - gültig ab WJ 15/16	€ / Betrieb	359	434	55
4680	dar. Ausgleichszulage	€ / Betrieb	3.269	1.241	11.465
4690	dar. für umweltger. Agrarprod.	€ / Betrieb	8.819	5.883	20.688
4698	dar. sonstige Zuschüsse	€ / Betrieb	316	227	674
4520	dar. aufwandsbezogene Zahlungen	€ / Betrieb	19.808	8.656	64.885
4560	dar. Agrardieselerstattung	€ / Betrieb	4.638	2.751	12.266
4550	dar. Investitionszuschüsse	€ / Betrieb	13.140	5.387	44.477
4900	dar. zeitraumfremde Erträge	€ / Betrieb	10.590	5.003	33.174
Aufwand					
5100	Materialaufwand	€ / Betrieb	785.964	383.597	2.412.431
5110	dar. Pflanzenproduktion	€ / Betrieb	61.494	32.784	177.548
5111	dar. Saat- u. Pflanzgut	€ / Betrieb	15.241	8.174	43.808
5112	dar. Düngemittel	€ / Betrieb	19.496	11.396	52.240
5113	dar. Pflanzenschutz	€ / Betrieb	18.359	11.124	47.608
5210	dar. Tierproduktion	€ / Betrieb	583.738	296.878	1.743.303
5211	dar. Tierzukauf	€ / Betrieb	195.327	119.823	500.532
5280	dar. Futtermittelzukauf	€ / Betrieb	322.844	149.966	1.021.658
5292	dar. Tierarzt	€ / Betrieb	28.610	15.701	80.795
5293	dar. Besamung	€ / Betrieb	5.835	2.622	18.822
5294	dar. sonst. bezogene Leist. Tierprod.	€ / Betrieb	16.063	4.304	63.597
5330	dar. Nebenbetr., Handel, Dienstleist.	€ / Betrieb	37.067	3.931	171.014
5350	dar. sonst. Materialaufwand	€ / Betrieb	103.809	49.173	324.662
5352	dar. Heizmat., Strom	€ / Betrieb	34.836	14.483	117.107
5354	dar. Wasser, Abwasser	€ / Betrieb	4.465	3.189	9.621
5355	dar. Treib- u. Schmierstoffe	€ / Betrieb	24.107	13.631	66.453
5357	dar. Lohnarbeit, Masch.miete	€ / Betrieb	29.613	16.131	84.114

Kennzahl	Bezeichnung	Maßeinheit	alle Betriebe ohne NE	Natürliche Personen	Juristische Personen
0001	Betriebe	Anzahl	358	287	71
Aufwand					
5500	Personalaufwand (ohne BUV)	€ / Betrieb	115.446	22.006	493.158
5501	Personalaufwand (ohne BUV)	€ / eAK	31.730	24.688	33.451
5600	Betriebswirtschaftliche AfA	€ / Betrieb	102.375	57.033	285.659
5636	dar. Wirtschaftsgeb. u. baul. Anl.	€ / Betrieb	32.651	16.779	96.813
5642	dar. Maschinen u. Geräte	€ / Betrieb	34.497	23.856	77.509
5641	dar. Betriebsvorrichtungen	€ / Betrieb	24.616	11.974	75.718
5700	Sonst. betriebl. Aufwand	€ / Betrieb	191.850	115.826	499.159
5710	dar. Unterhaltung	€ / Betrieb	54.621	25.096	173.969
5715	dar. Gebäude u. baul. Anlagen	€ / Betrieb	17.135	6.545	59.942
5720	dar. techn. Anl., Masch., Fuhrp.	€ / Betrieb	37.200	18.222	113.914
5730	dar. Betriebsversicherung	€ / Betrieb	23.179	14.161	59.630
5731	dar. betriebliche Unfallversicherung	€ / Betrieb	3.472	2.150	8.818
5742	dar. Pachten	€ / Betrieb	36.917	25.002	85.080
5765	Pachtpreis / ha Pachtfläche	€ / ha	265	404	188
5764	dar. zeitraumzugehörige Vorsteuer	€ / Betrieb	20.697	25.813	15
5770	dar. zeitraumfremder Aufwand	€ / Betrieb	8.347	6.916	14.134
Unternehmensergebnis					
6000	Betriebsergebnis	€ / Betrieb	171.183	129.565	339.414
4000	Betriebliche Erträge	€ / Betrieb	1.366.843	708.016	4.029.988
5000	Betriebliche Aufwendungen	€ / Betrieb	1.195.663	578.455	3.690.574
7000	Finanzergebnis	€ / Betrieb	-21.994	-8.338	-77.197
7230	dar. Zinsaufwand	€ / Betrieb	17.626	8.523	54.425
7800	Steuern vom Einkommen u. Ertrag	€ / Betrieb	9.944	226	49.231
7900	Sonstige Steuern	€ / Betrieb	3.961	1.743	12.926
7910	Unternehmensertrag	€ / Betrieb	1.371.921	708.219	4.054.775
7920	Unternehmensaufwand vor Steuern	€ / Betrieb	1.226.696	588.738	3.805.484
Rentabilität					
9000	Gewinn/Jahresübersch. vor Steuern	€ / Betrieb	145.229	119.485	249.292
9000	Gewinn/Jahresübersch. vor Steuern	€ / ha LF	756	1.215	437
9004	Ordentliches Ergebnis	€ / Betrieb	148.689	121.276	259.499
9004	Ordentliches Ergebnis	€ / ha LF	774	1.233	455
9006	Gewinn + Personalaufwand (ohne BUV)	€ / AK	53.523	58.273	50.361
9007	Ordentliches Ergeb. + Personalaufw. (o. BUV)	€ / AK	54.234	59.011	51.053
9008	Ordentliches Ergeb. + Personalaufw. (o. BUV)	€ / Betrieb	264.135	143.282	752.657
9071	Betriebseinkommen	€ / Betrieb	324.779	178.844	914.688
9073	Relative Faktorentlohnung	%	125,0	130,4	121,1
9103	Ordentliche Rentabilitätsrate	%	7,8	9,7	6,4
9120	Gesamtkapitalrentabilität	%	5,4	5,5	5,4
9131	Eigenkapitalrentabilität (ohne Boden)	%	15,6	18,5	13,5
Liquidität / Stabilität					
9601	Liquidität 1. Grades	%	74	86	68
9221	Cashflow I	€ / Betrieb	255.053	178.990	562.520
9223	Cashflow III (zur Neufinanzierung verfügbar)	€ / Betrieb	108.766	56.709	319.189
9240	Kapitaldienst	€ / Betrieb	103.843	55.896	297.657
9231	Langfristige Kapitaldienstgrenze	€ / Betrieb	98.345	64.583	234.821
9232	Mittelfristige Kapitaldienstgrenze	€ / Betrieb	131.282	81.476	332.611
9233	Kurzfristige Kapitaldienstgrenze	€ / Betrieb	200.820	121.654	520.833
9241	Ausschöpf. d. langfr. Kapitaldienstgr.	%	106	87	127
9242	Ausschöpf. d. mittelfr. Kapitaldienstgr.	%	79	69	89
9243	Ausschöpf. d. kurzfr. Kapitaldienstgr.	%	52	46	57
9270	Eigenkapitalquote	%	60	69	52
9230	Eigenkapitalveränderung	€ / Betrieb	72.426	38.893	207.975
9239	Bereinigte Eigenkapitalveränderung	€ / Betrieb	80.833	56.210	180.366
9238	Bereinigte Eigenkapitalveränderung	€ / AK	16.597	23.150	12.234

Kennzahl	Bezeichnung	Maßeinheit	alle Betriebe ohne NE	Natürliche Personen	Juristische Personen
0001	Betriebe	Anzahl	358	287	71
01	Umsatzerlöse Ferkel	€ / Betrieb	451.232	227.829	1.182.371
02	Umsatzerlöse Läufer	€ / Betrieb	256.623	115.951	700.619
03	Umsatzerlöse Mastschweine	€ / Betrieb	552.112	350.018	1.646.377
04	Umsatzerlöse Sauen	€ / Betrieb	84.470	35.391	309.039
05	Umsatzerlöse Legehennenhaltung	€ / Betrieb	1.007.785	566.051	2.332.987
06	Umsatzerlöse Mastgeflügelhaltung	€ / Betrieb	1.303.651	889.772	1.924.469
07	Verkaufte Ferkel bis 25 kg	Stück / Betrieb	7.591	3.541	20.456
08	Bestand Läufer	Stück / Betrieb	535	326	1.638
09	Bestand Läufer	VE / Betrieb	32	20	98
10	Verkaufte Läufer	Stück / Betrieb	3.578	1.489	9.591
11	Bestand Mastschweine	Stück / Betrieb	617	367	1.891
12	Bestand Mastschweine	VE / Betrieb	513	307	1.587
13	Verkaufte Mastschweine	Stück / Betrieb	3.204	1.916	9.918
14	Verkaufte Jungsauen	Stück / Betrieb	1.153	544	2.047
15	Bestand Zuchtsauen	Stück / Betrieb	339	168	1.128
16	Bestand Zuchtsauen	VE / Betrieb	112	56	372
17	Bestand Legehennen	Stück / Betrieb	17.907	10.756	41.149
18	Bestand Legehennen	VE / Betrieb	353	208	825
19	Bestand Mastgeflügel	Stück / Betrieb	9.253	3.032	24.184
20	Bestand Mastgeflügel	VE / Betrieb	139	45	363
21	Bestand Geflügel	VE / Betrieb	761	523	1.170
22	Bestand Geflügel (Stuttgarter Programm)	VE / Betrieb	845	502	1.418
23	Eier je Henne	Stück / Henne	320	292	343
24	Eierpreis	€ / 100 Eier	18	18	18
25	Ferkelpreis 1	€ / Tier	48	53	45
26	Ferkelpreis 2	€ / Tier	66	71	63
27	Läuferpreis	€ / Tier	75	83	71
28	Mastschweinpreis	€ / Tier	174	185	162
29	Bestand Schweine je Betrieb	Stück / Betrieb	2.592	1.242	9.340

Betriebstypen - Schweinebetriebe

Vergleich der Betriebsformen/-typen

Kenn- zahl	Bezeichnung	Maß- einheit	Veredlungs- betriebe	Schweinebetriebe (BWA 511; 512; 513)			
				gesamt	BWA 511*	BWA 512*	BWA 513*
0001	Betriebe	Anzahl	358	306	92	129	85
Faktorausstattung							
1006	Wirtschaftliche Betriebsgröße	€ / ha LF	4.432	4.250	6.804	3.146	4.236
1030	Landw. genutzte Fläche (LF)	ha / Betrieb	192,0	183,2	114,9	187,7	250,1
1033	dar. zugepachtete LF (Netto)	ha / Betrieb	122,7	120,2	79,5	113,4	174,7
1150	Ackerfläche	% LF	89,6	89,7	91,1	87,4	91,5
1160	Dauergrünland	% LF	10,0	10,0	8,5	12,1	8,4
1056	Ertragsmesszahl	EMZ / a	36	36	38	34	37
1110	Arbeitskräfte insgesamt	AK / Betrieb	4,87	4,58	3,99	3,99	6,12
1114	AK-Besatz	AK / 100 ha LF	2,54	2,50	3,47	2,13	2,45
Produktionsstruktur							
1151	Ackerfläche (Anfang des Jahres)	ha AF / Betrieb	173,1	164,7	104,5	164,2	230,7
1210	dar. Getreide (ohne Körnermais)	ha / Betrieb	103,9	98,4	65,4	94,6	139,8
1230	dar. Ölfrüchte, Hülsenfr., Faserpflanzen	ha / Betrieb	20,6	17,7	13,6	16,8	23,6
1237	dar. Winterraps	ha / Betrieb	15,8	14,7	12,3	12,2	20,9
1240	dar. Kartoffeln	ha / Betrieb	0,4	0,5	0,0	0,6	0,9
1250	dar. Zuckerrüben	ha / Betrieb	3,0	2,7	2,6	2,6	2,9
1271	dar. Silomais	ha / Betrieb	18,8	19,8	10,7	20,6	28,5
1275	dar. sonst. Ackerfutter	ha / Betrieb	4,9	4,6	2,3	5,6	5,5
1284	dar. nachwachs. Rohstoffe / Energiepflanzen	ha / Betrieb	4,5	3,4	2,0	2,2	6,9
1300	Viehbesatz	VE / 100 ha LF	315,5	308,1	504,4	246,1	281,2
1330	dar. Rinder	Stück / Betrieb	15,9	16,0	0,9	17,5	30,0
1335	dar. Milchkühe	Stück / Betrieb	4,3	5,0	0,0	3,2	13,3
1336	dar. Mutter- und Ammenkühe	Stück / Betrieb	2,9	2,3	0,4	3,7	2,3
1339	dar. Jung- und Mastvieh	Stück / Betrieb	6,7	6,4	0,5	8,2	10,2
1350	dar. Schweine	Stück / Betrieb	2.258,9	2.638,6	3.596,4	1.664,0	3.080,9
1351	dar. Mastschweine und Läufer	Stück / Betrieb	865,6	1.010,0	238,5	1.357,4	1.317,6
1352	dar. Zuchtsauen	Stück / Betrieb	175,4	205,2	418,0	16,0	261,9
1340	dar. Schafe	Stück / Betrieb	2,0	1,8	0,8	3,2	0,7
1320	dar. Pferde	Stück / Betrieb	0,1	0,2	0,3	0,1	0,1
1391	Rauhfuttermehrer	GV / Betrieb	12,5	12,8	1,0	13,6	24,5
Erträge, Leistungen, Preise							
1411	Getreide (ohne Körnermais)	dt / ha	61	64	70	58	66
1420	dar. Weizen	dt / ha	66	70	75	68	70
1426	dar. Wintergerste	dt / ha	68	70	69	68	73
1427	dar. Sommergerste	dt / ha	48	50	55	46	51
1433	dar. Roggen	dt / ha	43	42	72	34	41
1434	dar. Triticale	dt / ha	51	52	60	45	67
1465	Raps	dt / ha	31	32	34	32	31
1472	Kartoffeln	dt / ha	303	310	208	337	283
1473	Zuckerrüben	dt / ha	617	645	686	649	600
1631	Milchleistung (4 % Fett)	kg / Kuh	10.222	10.222		9.395	10.520
1632	Milchleistung (nat. Fettgehalt)	kg / Kuh	10.179	10.179		9.144	10.553
1612	Lebend geborene Ferkel	Ferkel / Sau	28	28	29	25	28
1511	Getreideerlös insges. (netto; o. Körnermais)	€ / dt	16,60	16,07	15,19	16,43	16,39
1520	Weizenerlös (netto)	€ / dt	17,27	16,89	16,80	16,98	16,87
1526	Wintergersteerlös (netto)	€ / dt	15,32	15,37	13,28	15,25	16,42
1527	Sommergersteerlös (netto)	€ / dt	18,41	18,17	20,82	15,96	19,40
1533	Roggenerlös (netto)	€ / dt	15,73	14,65	13,54	15,89	14,91
1534	Triticaleerlös (netto)	€ / dt	15,16	13,07	12,29	14,07	14,63
1565	Rapselerlös (netto)	€ / dt	37,79	37,45	35,71	38,35	37,70
1572	Kartoffelerlös (netto)	€ / dt	13,31	9,24		9,00	9,53
1573	Zuckerrübenelerlös (netto)	€ / dt	2,69	2,64	2,55	2,67	2,67
1731	Milcherlös (netto bei 4 % Fett)	€ / dt	32,70	32,70		32,59	32,74
1732	Milcherlös (netto bei nat. Fettgehalt)	€ / dt	32,83	32,83		33,49	32,63

* BWA 511 Spezialisierte Schweineaufzuchtbetriebe / BWA 512 Spezialisierte Schweinemastbetriebe / BWA 513 Schweineaufzucht- und mastverbundbetriebe

Kennzahl	Bezeichnung	Maßeinheit	Veredlungsbetriebe	Schweinebetriebe (BWA 511; 512; 513)			
				gesamt	BWA 511*	BWA 512*	BWA 513*
0001	Betriebe	Anzahl	358	306	92	129	85
Bilanz							
2000	Summe Aktiva (Bilanzvermögen)	€ / Betrieb	2.293.159	2.118.107	1.851.565	2.049.504	2.510.717
2000	Summe Aktiva (Bilanzvermögen)	€ / ha LF	11.943	11.565	16.113	10.919	10.039
2100	Sachanlagen gesamt	€ / Betrieb	1.656.554	1.522.773	1.261.681	1.530.217	1.794.069
2111	dar. Boden	€ / Betrieb	831.285	822.277	588.605	905.518	948.863
2115	dar. Gebäude, baul. Anlagen	€ / Betrieb	447.587	347.495	381.258	303.369	377.918
2120	dar. techn. Anlagen u. Maschinen	€ / Betrieb	298.941	277.644	228.072	265.128	350.292
2130	dar. andere Anlagen insges.	€ / Betrieb	37.897	35.661	28.810	34.826	44.345
2160	dar. Anlagen im Bau, Anzahlungen	€ / Betrieb	33.999	32.555	28.384	12.751	67.126
2200	Finanzanlagen	€ / Betrieb	26.932	28.005	26.975	22.233	37.881
2211	dar. Anteile an verbund. Untern.	€ / Betrieb	5.464	5.831	6.877	2.666	9.501
2213	dar. Beteiligungen	€ / Betrieb	12.784	13.831	13.360	13.273	15.188
2300	Tiervermögen	€ / Betrieb	153.330	153.708	165.306	117.838	195.593
2320	dar. Rinder	€ / Betrieb	8.405	8.383	474	8.539	16.707
2330	dar. Schweine	€ / Betrieb	124.122	144.985	164.291	108.984	178.726
2400	Umlaufvermögen (ohne Tiere)	€ / Betrieb	448.021	406.767	393.517	374.916	469.446
2410	dav. Vorräte	€ / Betrieb	114.591	111.636	65.887	119.819	148.733
2412	dar. Feldinventar	€ / Betrieb	65.484	64.475	47.159	63.582	84.573
2420	dav. Finanzumlaufvermögen	€ / Betrieb	333.430	295.131	327.630	255.098	320.713
2431	dar. Forderungen aus Liefer. u. Leist.	€ / Betrieb	80.208	66.929	79.011	52.674	75.487
2450	dar. Bank, Kasse	€ / Betrieb	152.460	132.820	125.079	97.833	194.297
9041	Eigenkapital (+ 50% Sonderposten)	€ / Betrieb	1.385.572	1.389.478	1.030.575	1.449.674	1.686.582
3600	dar. Geschäftsguth., gez. Kapital	€ / Betrieb	26.565	25.314	10.559	18.890	51.034
3140	Sonderposten gesamt	€ / Betrieb	63.990	42.553	35.940	38.735	55.505
3400	Rückstellungen	€ / Betrieb	36.764	32.749	28.955	22.190	52.879
3500	Verbindlichkeiten	€ / Betrieb	822.710	662.594	761.365	545.934	732.739
3510	dar. geg. Kreditinstituten	€ / Betrieb	613.736	475.839	525.964	391.208	550.026
3521	dar. aus Lieferungen u. Leistungen	€ / Betrieb	101.942	86.081	74.143	78.595	110.364
9280	Anlagenintensität	%	58	56	55	56	56
9281	Veralterungsgrad abnutzbares Anlagenverm.	%	36	33	36	32	31
9292	Fremdkapitaldeckung II	%	108	125	104	138	135
Investitionen, Finanzierung							
8300	Bruttoinvestitionen	€ / Betrieb	117.817	116.597	107.861	97.502	155.034
8231	Zugang Boden	€ / Betrieb	14.063	11.298	7.047	12.474	14.114
8232	Zugang Wirtschaftsgeb.u.baul. Anl.	€ / Betrieb	5.260	5.142	4.303	6.936	3.327
8251	Zugang Anlagen im Bau, Anzahlung	€ / Betrieb	40.419	40.988	51.880	23.229	56.153
8241	Zugang techn. Anlagen u. Masch.	€ / Betrieb	51.748	51.164	41.631	54.962	55.720
2800	Veränderung Tiervermögen	€ / Betrieb	-3.994	-2.710	-1.392	-1.179	-6.462
8400	Nettoinvestitionen	€ / Betrieb	-3.053	3.022	14.921	3.242	-10.192
8401	Nettoinvestitionen	€ / AK	-627	659	3.740	812	-1.665
8404	Veränderung Sachanlageverm. (o. Boden)	%	-1	0	1	0	1
9314	Nettoverbindlichkeiten	€ / Betrieb	489.280	367.463	433.735	290.836	412.026
9315	Veränd. Nettoverbindlichkeiten	€ / Betrieb	-83.643	-74.695	-95.654	-41.388	-102.557
9317	Tilg. lang- u. mittelfr. Verbindk. geg. Kreditinst.	€ / Betrieb	70.034	60.496	62.459	59.604	59.725
9318	Tilg. von Verbindlichkeiten gesamt	€ / Betrieb	86.363	77.332	79.161	69.629	87.041
2920	Veränd. Finanzumlaufvermögen	€ / Betrieb	36.965	37.721	77.254	11.788	34.291
3822	Veränderung Sonder-AfA	€ / Betrieb	-163	-182	-368	-54	-173

* BWA 511 Spezialisierte Schweineaufzuchtbetriebe / BWA 512 Spezialisierte Schweinemastbetriebe / BWA 513 Schweineaufzucht- und mastverbundbetriebe

Kennzahl	Bezeichnung	Maßeinheit	Veredlungsbetriebe	Schweinebetriebe (BWA 511; 512; 513)			
				gesamt	BWA 511*	BWA 512*	BWA 513*
0001	Betriebe	Anzahl	358	306	92	129	85
	Gewinn- und Verlustrechnung						
	Ertrag						
4010	Umsatzerlöse	€ / Betrieb	1.242.029	1.121.416	1.046.472	1.081.225	1.263.528
4100	dar. landwirtschaftl. Pflanzenprod.	€ / Betrieb	105.153	92.853	78.429	73.120	138.412
4112	dar. Getreide (ohne Körnermais)	€ / Betrieb	50.807	42.324	37.261	29.437	67.363
4120	dar. Ölf., Hülsenfr., Faserpfl.	€ / Betrieb	23.691	21.491	16.534	20.057	29.033
4130	dar. Kartoffeln	€ / Betrieb	1.763	1.375	0	1.768	2.266
4140	dar. Zuckerrüben	€ / Betrieb	4.997	4.478	4.434	4.507	4.480
4173	dar. nachwachs. Rohstoffe / Energiepfl.	€ / Betrieb	3.634	3.223	1.193	1.646	7.814
4200	dar. Tierproduktion	€ / Betrieb	987.346	872.832	885.791	782.990	995.155
4220	dar. Rinder	€ / Betrieb	5.728	5.118	551	7.106	7.043
4230	dar. Milch	€ / Betrieb	14.264	16.688	0	9.684	45.380
4240	dar. Schweine	€ / Betrieb	724.030	845.275	880.949	761.685	933.525
4260	dar. Geflügel, Eier	€ / Betrieb	234.439	79	10	178	2
4300	dar. Obst, Weinbau	€ / Betrieb	698	104	129	154	1
4360	dar. Nebenbetr., Handel, Dienstleist.	€ / Betrieb	147.219	153.647	81.337	222.051	128.100
4378	dar. Mieten u. Pachten	€ / Betrieb	12.524	11.021	9.875	11.494	11.543
4379	dar. zeitraumzugehörige Ust.	€ / Betrieb	29.381	32.525	21.292	41.502	31.061
4368	dar. Lohnarbeit, Masch.miete	€ / Betrieb	15.375	13.309	13.423	13.957	12.204
4400	Bestandsveränderungen	€ / Betrieb	-7.001	-4.616	-3.479	-6.210	-3.429
4500	Sonst. betr. Erträge	€ / Betrieb	131.520	122.356	72.911	133.549	158.885
4510	dar. Zulagen u. Zuschüsse	€ / Betrieb	101.775	96.217	54.385	107.588	124.237
4660	dar. betriebsbezogene Zahlungen	€ / Betrieb	80.782	76.402	37.696	93.339	92.593
4670	dar. EU-Direktzahlungen (bis WJ 14/15 Betriebsprämie)	€ / Betrieb	52.324	49.851	31.872	51.244	67.196
4671	dav. Basisprämie - gültig ab WJ 15/16	€ / Betrieb	34.087	32.500	20.475	33.410	44.132
4672	dav. Greening-Prämie - gültig ab WJ 15/16	€ / Betrieb	16.208	15.372	9.612	15.777	20.991
4673	dav. Umverteilungsprämie - gültig ab WJ 15/16	€ / Betrieb	1.671	1.686	1.570	1.691	1.802
4674	dav. Förderung für Junglandwirte - gültig ab WJ 15/16	€ / Betrieb	359	294	214	366	271
4680	dar. Ausgleichszulage	€ / Betrieb	3.269	3.212	1.713	4.542	2.817
4690	dar. für umweltger. Agrarprod.	€ / Betrieb	8.819	6.858	2.732	9.907	6.695
4698	dar. sonstige Zuschüsse	€ / Betrieb	316	279	400	132	372
4520	dar. aufwandsbezogene Zahlungen	€ / Betrieb	19.808	18.913	16.072	13.494	30.213
4560	dar. Agrardieselerstattung	€ / Betrieb	4.638	4.590	3.014	4.688	6.147
4550	dar. Investitionszuschüsse	€ / Betrieb	13.140	12.250	12.675	4.947	22.873
4900	dar. zeitraumfremde Erträge	€ / Betrieb	10.590	9.740	6.577	11.240	10.888
	Aufwand						
5100	Materialaufwand	€ / Betrieb	785.964	694.453	581.072	748.464	735.202
5110	dar. Pflanzenproduktion	€ / Betrieb	61.494	60.184	45.712	52.298	87.814
5111	dar. Saat- u. Pflanzgut	€ / Betrieb	15.241	14.204	9.683	13.960	19.469
5112	dar. Düngemittel	€ / Betrieb	19.496	19.254	12.333	17.674	29.142
5113	dar. Pflanzenschutz	€ / Betrieb	18.359	18.587	12.776	16.306	28.340
5210	dar. Tierproduktion	€ / Betrieb	583.738	500.774	438.821	544.335	501.720
5211	dar. Tierzukauf	€ / Betrieb	195.327	176.954	101.280	305.077	64.413
5280	dar. Futtermittelzukauf	€ / Betrieb	322.844	264.190	244.162	219.773	353.277
5292	dar. Tierarzt	€ / Betrieb	28.610	29.634	49.813	8.042	40.562
5293	dar. Besamung	€ / Betrieb	5.835	6.827	12.346	871	9.892
5294	dar. sonst. bezogene Leist. Tierprod.	€ / Betrieb	16.063	11.002	12.646	7.666	14.285
5330	dar. Nebenbetr., Handel, Dienstleist.	€ / Betrieb	37.067	39.768	8.927	74.150	20.968
5350	dar. sonst. Materialaufwand	€ / Betrieb	103.809	93.528	88.046	76.921	124.664
5352	dar. Heizmat., Strom	€ / Betrieb	34.836	31.809	34.474	21.003	45.324
5354	dar. Wasser, Abwasser	€ / Betrieb	4.465	4.583	5.024	3.852	5.216
5355	dar. Treib- u. Schmierstoffe	€ / Betrieb	24.107	23.357	13.660	23.874	33.067
5357	dar. Lohnarbeit, Masch.miete	€ / Betrieb	29.613	25.512	22.058	24.936	30.125

* BWA 511 Spezialisierte Schweineaufzuchtbetriebe / BWA 512 Spezialisierte Schweinemastbetriebe / BWA 513 Schweineaufzucht- und mastverbundbetriebe

Kennzahl	Bezeichnung	Maßeinheit	Veredlungsbetriebe	Schweinebetriebe (BWA 511; 512; 513)			
				gesamt	BWA 511*	BWA 512*	BWA 513*
0001	Betriebe	Anzahl	358	306	92	129	85
Aufwand							
5500	Personalaufwand (ohne BUV)	€ / Betrieb	115.446	105.548	82.069	84.496	162.909
5501	Personalaufwand (ohne BUV)	€ / eAK	31.730	32.370	30.430	31.879	33.964
5600	Betriebswirtschaftliche AfA	€ / Betrieb	102.375	92.704	77.859	88.643	114.935
5636	dar. Wirtschaftsgeb. u. baul. Anl.	€ / Betrieb	32.651	27.898	24.934	26.089	33.851
5642	dar. Maschinen u. Geräte	€ / Betrieb	34.497	32.548	24.647	33.784	39.222
5641	dar. Betriebsvorrichtungen	€ / Betrieb	24.616	22.689	19.838	20.113	29.685
5700	Sonst. betriebl. Aufwand	€ / Betrieb	191.850	184.538	149.422	177.108	233.823
5710	dar. Unterhaltung	€ / Betrieb	54.621	54.841	47.364	51.323	68.273
5715	dar. Gebäude u. baul. Anlagen	€ / Betrieb	17.135	17.527	17.419	17.737	17.325
5720	dar. techn. Anl., Masch., Fuhrp.	€ / Betrieb	37.200	36.986	29.472	33.213	50.845
5730	dar. Betriebsversicherung	€ / Betrieb	23.179	21.947	19.955	18.623	29.147
5731	dar. betriebliche Unfallversicherung	€ / Betrieb	3.472	3.357	3.120	2.868	4.357
5742	dar. Pachten	€ / Betrieb	36.917	34.478	23.563	34.795	45.810
5765	Pachtpreis / ha Pachtfläche	€ / ha	265	262	283	260	253
5764	dar. zeitraumzugehörige Vorsteuer	€ / Betrieb	20.697	22.988	13.945	31.050	20.540
5770	dar. zeitraumfremder Aufwand	€ / Betrieb	8.347	8.197	8.642	6.936	9.628
Unternehmensergebnis							
6000	Betriebsergebnis	€ / Betrieb	171.183	162.014	225.482	110.118	172.078
4000	Betriebliche Erträge	€ / Betrieb	1.366.843	1.239.291	1.115.903	1.208.820	1.419.086
5000	Betriebliche Aufwendungen	€ / Betrieb	1.195.663	1.077.282	890.421	1.098.711	1.247.007
7000	Finanzergebnis	€ / Betrieb	-21.994	-19.522	-43.607	-7.163	-12.209
7230	dar. Zinsaufwand	€ / Betrieb	17.626	13.950	17.890	10.841	14.402
7800	Steuern vom Einkommen u. Ertrag	€ / Betrieb	9.944	9.028	15.886	4.618	8.297
7900	Sonstige Steuern	€ / Betrieb	3.961	2.709	1.954	2.849	3.312
7910	Unternehmensertrag	€ / Betrieb	1.371.921	1.244.766	1.118.932	1.212.509	1.429.918
7920	Unternehmensaufwand vor Steuern	€ / Betrieb	1.226.696	1.104.987	939.011	1.112.413	1.273.362
Rentabilität							
9000	Gewinn/Jahresübersch. vor Steuern	€ / Betrieb	145.229	139.783	179.921	100.106	156.556
9000	Gewinn/Jahresübersch. vor Steuern	€ / ha LF	756	763	1.566	533	626
9004	Ordentliches Ergebnis	€ / Betrieb	148.689	144.908	209.030	94.314	152.289
9004	Ordentliches Ergebnis	€ / ha LF	774	791	1.819	502	609
9006	Gewinn + Personalaufwand (ohne BUV)	€ / AK	53.523	53.527	65.678	46.232	52.178
9007	Ordentliches Ergeb. + Personalaufw. (o. BUV)	€ / AK	54.234	54.645	72.975	44.781	51.481
9008	Ordentliches Ergeb. + Personalaufw. (o. BUV)	€ / Betrieb	264.135	250.456	291.099	178.810	315.198
9071	Betriebseinkommen	€ / Betrieb	324.779	304.936	336.900	229.369	385.025
9073	Relative Faktorentlohnung	%	125,0	124,5	168,7	102,9	117,6
9103	Ordentliche Rentabilitätsrate	%	7,8	8,1	14,8	4,0	7,6
9120	Gesamtkapitalrentabilität	%	5,4	5,4	9,9	2,9	4,8
9131	Eigenkapitalrentabilität (ohne Boden)	%	15,6	14,3	35,0	4,9	11,5
Liquidität / Stabilität							
9601	Liquidität 1. Grades	%	74	79	105	59	88
9221	Cashflow I	€ / Betrieb	255.053	238.923	258.177	192.153	289.065
9223	Cashflow III (zur Neufinanzierung verfügbar)	€ / Betrieb	108.766	99.820	110.910	70.673	132.051
9240	Kapitaldienst	€ / Betrieb	103.843	91.213	97.011	80.396	101.353
9231	Langfristige Kapitaldienstgrenze	€ / Betrieb	98.345	90.881	136.248	55.896	94.874
9232	Mittelfristige Kapitaldienstgrenze	€ / Betrieb	131.282	119.076	161.572	82.211	129.028
9233	Kurzfristige Kapitaldienstgrenze	€ / Betrieb	200.820	183.678	214.113	144.751	209.814
9241	Ausschöpf. d. langfr. Kapitaldienstgr.	%	106	100	71	144	107
9242	Ausschöpf. d. mittelfr. Kapitaldienstgr.	%	79	77	60	98	79
9243	Ausschöpf. d. kurzfr. Kapitaldienstgr.	%	52	50	45	56	48
9270	Eigenkapitalquote	%	60	66	56	71	67
9230	Eigenkapitalveränderung	€ / Betrieb	72.426	68.393	94.138	37.606	87.251
9239	Bereinigte Eigenkapitalveränderung	€ / Betrieb	80.833	76.962	118.399	45.128	80.424
9238	Bereinigte Eigenkapitalveränderung	€ / AK	16.597	16.792	29.681	11.302	13.136

* BWA 511 Spezialisierte Schweineaufzuchtbetriebe / BWA 512 Spezialisierte Schweinemastbetriebe / BWA 513 Schweineaufzucht- und mastverbundbetriebe

Blatt 5

Kenn- zahl	Bezeichnung	Maß- einheit	Veredlungs- betriebe	Schweinebetriebe (BWA 511; 512; 513)			
				gesamt	BWA 511*	BWA 512*	BWA 513*
0001	Betriebe	Anzahl	358	306	92	129	85
01	Umsatzerlöse Ferkel	€ / Betrieb	451.232	454.413	707.803	6.401	152.619
02	Umsatzerlöse Läufer	€ / Betrieb	256.623	260.515	410.509	51.234	319.315
03	Umsatzerlöse Mastschweine	€ / Betrieb	552.112	562.914	67.017	721.791	572.662
04	Umsatzerlöse Sauen	€ / Betrieb	84.470	84.917	72.203	201.964	78.348
05	Umsatzerlöse Legehennenhaltung	€ / Betrieb	1.007.785	5.791	902	22.116	72
06	Umsatzerlöse Mastgeflügelhaltung	€ / Betrieb	1.303.651	888		888	
07	Verkaufte Ferkel bis 25 kg	Stück / Betrieb	7.591	7.645	12.215	162	2.219
08	Bestand Läufer	Stück / Betrieb	535	542	306	612	600
09	Bestand Läufer	VE / Betrieb	32	33	18	37	36
10	Verkaufte Läufer	Stück / Betrieb	3.578	3.634	5.522	812	4.438
11	Bestand Mastschweine	Stück / Betrieb	617	629	91	765	734
12	Bestand Mastschweine	VE / Betrieb	513	523	73	657	536
13	Verkaufte Mastschweine	Stück / Betrieb	3.204	3.266	455	4.104	3.351
14	Verkaufte Jungsauen	Stück / Betrieb	1.153	1.153	556	3.009	1.313
15	Bestand Zuchtsauen	Stück / Betrieb	339	343	442	159	268
16	Bestand Zuchtsauen	VE / Betrieb	112	113	146	53	89
17	Bestand Legehennen	Stück / Betrieb	17.907	169	19	235	120
18	Bestand Legehennen	VE / Betrieb	353	3	0	5	2
19	Bestand Mastgeflügel	Stück / Betrieb	9.253	14	14		
20	Bestand Mastgeflügel	VE / Betrieb	139	0	0		
21	Bestand Geflügel	VE / Betrieb	761	3	1	5	2
22	Bestand Geflügel (Stuttgarter Programm)	VE / Betrieb	845	3	0	5	2
23	Eier je Henne	Stück / Henne	320	227	270	264	0
24	Eierpreis	€ / 100 Eier	18	12	21	12	
25	Ferkelpreis 1	€ / Tier	48	48	47	23	54
26	Ferkelpreis 2	€ / Tier	66	66	65	44	71
27	Läuferpreis	€ / Tier	75	75	78	68	72
28	Mastschweinpreis	€ / Tier	174	174	154	176	171
29	Bestand Schweine je Betrieb	Stück / Betrieb	2.592	2.639	3.596	1.664	3.081

* BWA 511 Spezialisierte Schweineaufzuchtbetriebe / BWA 512 Spezialisierte Schweinemastbetriebe / BWA 513 Schweineaufzucht- und mastverbundbetriebe

Betriebstypen - Schweinebetriebe, alle Rechtsformen nach Einkommen, oberstes Viertel

nach "Ordentliches Ergebnis plus Personalaufwand je Arbeitskraft" (ohne Nebenerwerb)

Kennzahl	Bezeichnung	Maßeinheit	Veredlungsbetriebe	Schweinebetriebe (BWA 511; 512; 513)			
				gesamt	BWA 511*	BWA 512*	BWA 513*
0001	Betriebe	Anzahl	90	77	23	32	21
Faktorausstattung							
1006	Wirtschaftliche Betriebsgröße	€ / ha LF	7.204	5.733	5.589	4.340	5.706
1030	Landw. genutzte Fläche (LF)	ha / Betrieb	104,9	98,6	108,4	104,0	88,1
1033	dar. zugepachtete LF (Netto)	ha / Betrieb	63,5	58,8	66,2	55,4	61,4
1150	Ackerfläche	% LF	91,8	92,2	85,6	95,7	95,1
1160	Dauergrünland	% LF	8,1	7,7	14,3	4,2	4,8
1056	Ertragsmesszahl	EMZ / a	37	36	38	38	35
1110	Arbeitskräfte insgesamt	AK / Betrieb	2,28	2,20	2,62	1,77	1,70
1114	AK-Besatz	AK / 100 ha LF	2,17	2,23	2,42	1,70	1,93
Produktionsstruktur							
1151	Ackerfläche (Anfang des Jahres)	ha AF / Betrieb	95,2	89,3	90,8	98,8	81,1
1210	dar. Getreide (ohne Körnermais)	ha / Betrieb	57,8	53,6	58,0	54,4	51,8
1230	dar. Ölfrüchte, Hülsenfr., Faserpflanzen	ha / Betrieb	10,7	8,7	4,4	10,3	8,7
1237	dar. Wintertraps	ha / Betrieb	8,8	7,2	3,9	8,6	7,1
1240	dar. Kartoffeln	ha / Betrieb	0,7	0,8	0,0	1,9	0,1
1250	dar. Zuckerrüben	ha / Betrieb	1,6	1,3	0,9	2,4	0,2
1271	dar. Silomais	ha / Betrieb	8,0	7,0	15,6	5,0	2,8
1275	dar. sonst. Ackerfutter	ha / Betrieb	1,3	1,1	0,2	2,0	0,9
1284	dar. nachwachs. Rohstoffe / Energiepflanzen	ha / Betrieb	2,0	2,0	3,5	1,2	1,7
1300	Viehbesatz	VE / 100 ha LF	646,3	551,4	366,5	363,2	428,7
1330	dar. Rinder	Stück / Betrieb	1,1	0,9	0,6	2,1	2,5
1335	dar. Milchkühe	Stück / Betrieb	0,0	0,0	0,0	0,0	0,0
1336	dar. Mutter- und Ammenkühe	Stück / Betrieb	0,2	0,1	0,3	0,0	0,0
1339	dar. Jung- und Mastvieh	Stück / Betrieb	0,8	0,8	0,3	2,1	2,5
1350	dar. Schweine	Stück / Betrieb	2.629,5	3.048,2	2.425,4	1.354,4	1.596,6
1351	dar. Mastschweine und Läufer	Stück / Betrieb	620,2	724,0	132,9	1.178,6	839,7
1352	dar. Zuchtsauen	Stück / Betrieb	179,2	206,1	356,8	6,8	141,6
1340	dar. Schafe	Stück / Betrieb	0,6	0,6	0,0	1,5	0,0
1320	dar. Pferde	Stück / Betrieb	0,0	0,0	0,0	0,0	0,1
1391	Rauhfuttermittelverzehrer	GV / Betrieb	0,8	0,6	0,4	1,2	1,4
Erträge, Leistungen, Preise							
1411	Getreide (ohne Körnermais)	dt / ha	75	77	66	82	83
1420	dar. Weizen	dt / ha	77	80	70	84	87
1426	dar. Wintergerste	dt / ha	77	77	69	83	81
1427	dar. Sommergerste	dt / ha	62	63	61	65	69
1433	dar. Roggen	dt / ha	62	69	69		
1434	dar. Triticale	dt / ha	59	60	41	68	78
1465	Raps	dt / ha	38	40	38	42	39
1472	Kartoffeln	dt / ha	369	369		372	150
1473	Zuckerrüben	dt / ha	886	868	948	850	786
1631	Milchleistung (4 % Fett)	kg / Kuh					
1632	Milchleistung (nat. Fettgehalt)	kg / Kuh					
1612	Lebend geborene Ferkel	Ferkel / Sau	30	30	31	22	25
1511	Getreideerlös insges.(netto; o. Körnermais)	€ / dt	16,94	15,08	14,70	15,83	15,38
1520	Weizenerlös (netto)	€ / dt	17,93	15,56	15,53	15,91	15,55
1526	Wintergersteerlös (netto)	€ / dt	13,93	14,01	13,32	15,76	13,82
1527	Sommergersteerlös (netto)	€ / dt	19,37	19,37			19,40
1533	Roggenerlös (netto)	€ / dt	15,16				
1534	Triticaleerlös (netto)	€ / dt	14,85	14,52	14,61	15,19	12,19
1565	Rapselerlös (netto)	€ / dt	39,24	38,23	37,48	38,60	37,63
1572	Kartoffelerlös (netto)	€ / dt	8,01	8,01		8,01	
1573	Zuckerrübenelerlös (netto)	€ / dt	2,97	2,94	2,82	2,97	3,09
1731	Milcherlös (netto bei 4 % Fett)	€ / dt					
1732	Milcherlös (netto bei nat. Fettgehalt)	€ / dt					

* BWA 511 Spezialisierte Schweineaufzuchtbetriebe / BWA 512 Spezialisierte Schweinemastbetriebe / BWA 513 Schweineaufzucht- und mastverbundbetriebe

Kenn- zahl	Bezeichnung	Maß- einheit	Veredlungs- betriebe	Schweinebetriebe (BWA 511; 512; 513)			
				gesamt	BWA 511*	BWA 512*	BWA 513*
0001	Betriebe	Anzahl	90	77	23	32	21
Bilanz							
2000	Summe Aktiva (Bilanzvermögen)	€ / Betrieb	2.007.585	1.834.531	2.177.997	1.830.665	1.385.295
2000	Summe Aktiva (Bilanzvermögen)	€ / ha LF	19.145	18.599	20.090	17.610	15.734
2100	Sachanlagen gesamt	€ / Betrieb	1.487.025	1.371.202	1.473.496	1.527.095	1.027.342
2111	dar. Boden	€ / Betrieb	773.543	816.727	783.657	1.009.474	639.582
2115	dar. Gebäude, baul. Anlagen	€ / Betrieb	425.052	282.001	357.669	253.892	146.736
2120	dar. techn. Anlagen u. Maschinen	€ / Betrieb	228.632	215.062	269.027	205.082	181.576
2130	dar. andere Anlagen insges.	€ / Betrieb	38.571	35.580	54.771	39.634	10.322
2160	dar. Anlagen im Bau, Anzahlungen	€ / Betrieb	16.227	16.009	6.719	8.234	36.545
2200	Finanzanlagen	€ / Betrieb	17.933	15.765	33.541	12.287	3.310
2211	dar. Anteile an verbund. Untern.	€ / Betrieb	139	162	543	0	0
2213	dar. Beteiligungen	€ / Betrieb	11.929	13.842	28.979	11.616	2.269
2300	Tiervermögen	€ / Betrieb	138.859	110.072	124.410	86.079	98.419
2320	dar. Rinder	€ / Betrieb	381	371	117	954	1.111
2330	dar. Schweine	€ / Betrieb	95.034	109.614	124.289	85.015	97.165
2400	Umlaufvermögen (ohne Tiere)	€ / Betrieb	357.709	333.712	542.817	199.024	255.970
2410	dav. Vorräte	€ / Betrieb	64.750	62.674	62.177	67.260	58.153
2412	dar. Feldinventar	€ / Betrieb	42.450	42.366	44.977	44.674	39.953
2420	dav. Finanzumlaufvermögen	€ / Betrieb	292.959	271.038	480.641	131.763	197.816
2431	dar. Forderungen aus Liefer. u. Leist.	€ / Betrieb	64.301	64.257	62.780	48.012	23.416
2450	dar. Bank, Kasse	€ / Betrieb	132.145	110.375	122.053	66.806	173.413
9041	Eigenkapital (+ 50% Sonderposten)	€ / Betrieb	1.310.501	1.326.969	1.322.307	1.463.179	1.209.824
3600	dar. Geschäftsguth., gez. Kapital	€ / Betrieb	3.949	2.991	5.043	1.598	0
3140	Sonderposten gesamt	€ / Betrieb	43.447	25.699	54.575	5.000	28.969
3400	Rückstellungen	€ / Betrieb	30.613	19.198	42.408	4.904	10.869
3500	Verbindlichkeiten	€ / Betrieb	627.001	472.452	782.101	355.717	150.061
3510	dar. geg. Kreditinstituten	€ / Betrieb	469.701	358.364	577.895	260.036	122.319
3521	dar. aus Lieferungen u. Leistungen	€ / Betrieb	74.135	55.396	74.251	53.541	21.844
9280	Anlagenintensität	%	59	56	52	65	52
9281	Veralterungsgrad abnutzbares Anlagenverm.	%	40	34	39	33	30
9292	Fremdkapitaldeckung II	%	114	142	120	152	321
Investitionen, Finanzierung							
8300	Bruttoinvestitionen	€ / Betrieb	89.170	101.403	150.425	90.963	87.920
8231	Zugang Boden	€ / Betrieb	18.987	20.078	25.152	24.675	8.146
8232	Zugang Wirtschaftsgeb.u.baul. Anl.	€ / Betrieb	1.436	1.374	63	178	4.699
8251	Zugang Anlagen im Bau, Anzahlung	€ / Betrieb	42.482	46.697	84.037	35.562	32.521
8241	Zugang techn. Anlagen u. Masch.	€ / Betrieb	31.872	34.260	34.904	34.452	35.924
2800	Veränderung Tiervermögen	€ / Betrieb	-7.273	-4.264	3.030	-5.165	159
8400	Nettoinvestitionen	€ / Betrieb	6.839	32.711	57.118	17.326	39.345
8401	Nettoinvestitionen	€ / AK	3.000	14.898	21.783	9.777	23.144
8404	Veränderung Sachanlageverm. (o. Boden)	%	-1	1	-1	1	7
9314	Nettoverbindlichkeiten	€ / Betrieb	334.042	201.414	301.460	223.953	-47.756
9315	Veränd. Nettoverbindlichkeiten	€ / Betrieb	-117.658	-85.204	-140.732	-35.921	-43.333
9317	Tilg. lang- u. mittelfr. Verbindlk. geg. Kreditinst.	€ / Betrieb	57.521	48.769	66.657	54.756	12.182
9318	Tilg. von Verbindlichkeiten gesamt	€ / Betrieb	71.155	64.703	72.653	56.925	16.222
2920	Veränd. Finanzumlaufvermögen	€ / Betrieb	84.210	80.314	146.722	32.276	77.814
3822	Veränderung Sonder-AfA	€ / Betrieb	-322	-376	-413	628	-325

* BWA 511 Spezialisierte Schweineaufzuchtbetriebe / BWA 512 Spezialisierte Schweinemastbetriebe / BWA 513 Schweineaufzucht- und mastverbundbetriebe

Kenn- zahl	Bezeichnung	Maß- einheit	Veredlungs- betriebe	Schweinebetriebe (BWA 511; 512; 513)			
				gesamt	BWA 511*	BWA 512*	BWA 513*
0001	Betriebe	Anzahl	90	77	23	32	21
	Gewinn- und Verlustrechnung						
	Ertrag						
4010	Umsatzerlöse	€ / Betrieb	1.116.240	910.422	1.062.356	924.745	583.630
4100	dar. landwirtschaftl. Pflanzenprod.	€ / Betrieb	66.808	53.869	64.884	63.580	36.645
4112	dar. Getreide (ohne Körnermais)	€ / Betrieb	22.132	12.081	20.297	13.795	7.744
4120	dar. Ölf., Hülsenfr., Faserpfl.	€ / Betrieb	15.373	12.537	6.950	15.879	12.208
4130	dar. Kartoffeln	€ / Betrieb	2.144	2.506	0	6.028	2
4140	dar. Zuckerrüben	€ / Betrieb	4.275	3.323	2.466	5.987	361
4173	dar. nachwachs. Rohstoffe / Energiepfl.	€ / Betrieb	2.186	2.278	747	1.551	5.505
4200	dar. Tierproduktion	€ / Betrieb	944.378	750.669	887.979	713.295	494.695
4220	dar. Rinder	€ / Betrieb	1.222	904	468	2.930	2.801
4230	dar. Milch	€ / Betrieb	0	0	0	0	0
4240	dar. Schweine	€ / Betrieb	642.877	744.216	874.053	708.323	491.643
4260	dar. Geflügel, Eier	€ / Betrieb	294.303	12	39	0	0
4300	dar. Obst, Weinbau	€ / Betrieb	0	0	0	0	0
4360	dar. Nebenbetr., Handel, Dienstleist.	€ / Betrieb	103.477	103.991	108.989	142.771	51.601
4378	dar. Mieten u. Pachten	€ / Betrieb	12.434	11.054	12.557	14.321	364
4379	dar. zeitraumzugehörige Ust.	€ / Betrieb	44.367	47.837	32.276	71.231	46.717
4368	dar. Lohnarbeit, Masch.miete	€ / Betrieb	9.281	9.747	16.565	8.406	2.991
4400	Bestandsveränderungen	€ / Betrieb	-11.645	-5.035	3.374	-9.994	4.958
4500	Sonst. betr. Erträge	€ / Betrieb	64.749	60.789	73.968	51.311	65.807
4510	dar. Zulagen u. Zuschüsse	€ / Betrieb	51.186	49.623	57.284	42.560	55.989
4660	dar. betriebsbezogene Zahlungen	€ / Betrieb	36.813	35.007	34.456	38.312	33.603
4670	dar. EU-Direktzahlungen (bis WJ 14/15 Betriebsprämie)	€ / Betrieb	30.039	28.196	30.158	30.358	24.919
4671	dav. Basisprämie - gültig ab WJ 15/16	€ / Betrieb	19.192	18.145	19.352	19.643	15.927
4672	dav. Greening-Prämie - gültig ab WJ 15/16	€ / Betrieb	8.675	8.073	9.108	8.607	6.785
4673	dav. Umverteilungsprämie - gültig ab WJ 15/16	€ / Betrieb	1.590	1.583	1.499	1.517	1.870
4674	dav. Förderung für Junglandwirte - gültig ab WJ 15/16	€ / Betrieb	583	396	198	590	337
4680	dar. Ausgleichszulage	€ / Betrieb	1.206	1.317	1.651	1.113	1.350
4690	dar. für umweltger. Agrarprod.	€ / Betrieb	4.991	4.852	2.318	5.908	6.874
4698	dar. sonstige Zuschüsse	€ / Betrieb	240	263	328	168	345
4520	dar. aufwandsbezogene Zahlungen	€ / Betrieb	12.640	13.148	21.292	3.209	20.382
4560	dar. Agrardieselerstattung	€ / Betrieb	3.012	2.952	3.389	3.208	2.606
4550	dar. Investitionszuschüsse	€ / Betrieb	9.085	10.124	17.666	0	17.772
4900	dar. zeitraumfremde Erträge	€ / Betrieb	4.476	4.582	6.073	3.981	5.398
	Aufwand						
5100	Materialaufwand	€ / Betrieb	642.968	487.404	553.577	552.275	258.089
5110	dar. Pflanzenproduktion	€ / Betrieb	35.412	34.525	32.629	38.867	32.867
5111	dar. Saat- u. Pflanzgut	€ / Betrieb	8.522	8.375	8.286	10.944	5.580
5112	dar. Düngemittel	€ / Betrieb	12.766	12.077	11.093	13.591	12.276
5113	dar. Pflanzenschutz	€ / Betrieb	11.428	11.884	9.285	13.036	13.733
5210	dar. Tierproduktion	€ / Betrieb	524.550	378.061	414.933	453.351	181.909
5211	dar. Tierzukauf	€ / Betrieb	203.548	154.879	141.815	299.116	9.142
5280	dar. Futtermittelzukauf	€ / Betrieb	267.817	180.061	203.889	144.747	139.523
5292	dar. Tierarzt	€ / Betrieb	30.791	27.262	43.349	5.451	19.468
5293	dar. Besamung	€ / Betrieb	4.834	5.554	8.737	272	4.446
5294	dar. sonst. bezogene Leist. Tierprod.	€ / Betrieb	7.307	4.901	9.518	1.777	4.311
5330	dar. Nebenbetr., Handel, Dienstleist.	€ / Betrieb	7.860	8.993	15.134	9.172	1.294
5350	dar. sonst. Materialaufwand	€ / Betrieb	75.431	65.609	91.453	49.831	41.567
5352	dar. Heizmat., Strom	€ / Betrieb	25.114	19.848	25.440	13.397	13.968
5354	dar. Wasser, Abwasser	€ / Betrieb	3.564	3.812	3.416	2.549	4.189
5355	dar. Treib- u. Schmierstoffe	€ / Betrieb	13.810	13.682	14.616	15.290	11.820
5357	dar. Lohnarbeit, Masch.miete	€ / Betrieb	30.011	25.158	46.047	18.526	11.591

* BWA 511 Spezialisierte Schweineaufzuchtbetriebe / BWA 512 Spezialisierte Schweinemastbetriebe / BWA 513 Schweineaufzucht- und mastverbundbetriebe

Kenn- zahl	Bezeichnung	Maß- einheit	Veredlungs- betriebe	Schweinebetriebe (BWA 511; 512; 513)			
				gesamt	BWA 511*	BWA 512*	BWA 513*
0001	Betriebe	Anzahl	90	77	23	32	21
Aufwand							
5500	Personalaufwand (ohne BUV)	€ / Betrieb	37.083	28.270	41.205	12.303	8.148
5501	Personalaufwand (ohne BUV)	€ / eAK	35.417	34.317	30.801	37.607	27.883
5600	Betriebswirtschaftliche AfA	€ / Betrieb	79.714	69.721	86.658	70.395	47.715
5636	dar. Wirtschaftsgeb. u. baul. Anl.	€ / Betrieb	25.837	18.573	22.224	18.601	10.615
5642	dar. Maschinen u. Geräte	€ / Betrieb	27.986	27.571	31.597	31.410	23.101
5641	dar. Betriebsvorrichtungen	€ / Betrieb	16.672	14.952	18.253	12.580	10.286
5700	Sonst. betriebl. Aufwand	€ / Betrieb	151.660	144.289	135.891	163.065	133.389
5710	dar. Unterhaltung	€ / Betrieb	31.977	32.142	28.375	38.699	19.918
5715	dar. Gebäude u. baul. Anlagen	€ / Betrieb	9.249	9.650	9.140	13.902	3.581
5720	dar. techn. Anl., Masch., Fuhrp.	€ / Betrieb	22.688	22.446	19.232	24.715	16.276
5730	dar. Betriebsversicherung	€ / Betrieb	17.767	16.791	17.559	14.619	13.328
5731	dar. betriebliche Unfallversicherung	€ / Betrieb	2.720	2.616	2.857	2.132	2.369
5742	dar. Pachten	€ / Betrieb	31.844	28.492	19.348	35.180	32.551
5765	Pachtpreis / ha Pachtfläche	€ / ha	419	418	253	503	523
5764	dar. zeitraumzugehörige Vorsteuer	€ / Betrieb	28.080	30.308	18.420	49.782	26.670
5770	dar. zeitraumfremder Aufwand	€ / Betrieb	10.394	9.138	6.724	12.205	13.235
Unternehmensergebnis							
6000	Betriebsergebnis	€ / Betrieb	257.921	236.491	322.368	168.024	207.053
4000	Betriebliche Erträge	€ / Betrieb	1.169.345	966.176	1.139.698	966.062	654.395
5000	Betriebliche Aufwendungen	€ / Betrieb	911.423	729.685	817.330	798.037	447.342
7000	Finanzergebnis	€ / Betrieb	-11.328	-8.271	-11.371	-6.346	-2.152
7230	dar. Zinsaufwand	€ / Betrieb	12.148	8.945	12.395	6.624	2.176
7800	Steuern vom Einkommen u. Ertrag	€ / Betrieb	14.862	11.169	29.778	3.326	0
7900	Sonstige Steuern	€ / Betrieb	5.911	1.855	1.504	2.019	1.747
7910	Unternehmensertrag	€ / Betrieb	1.171.850	968.820	1.147.315	966.339	654.418
7920	Unternehmensaufwand vor Steuern	€ / Betrieb	931.167	742.454	837.822	806.680	451.264
Rentabilität							
9000	Gewinn/Jahresübersch. vor Steuern	€ / Betrieb	240.683	226.365	309.493	159.659	203.154
9000	Gewinn/Jahresübersch. vor Steuern	€ / ha LF	2.295	2.295	2.855	1.536	2.307
9004	Ordentliches Ergebnis	€ / Betrieb	246.645	230.973	310.144	168.009	210.991
9004	Ordentliches Ergebnis	€ / ha LF	2.352	2.342	2.861	1.616	2.396
9006	Gewinn + Personalaufwand (ohne BUV)	€ / AK	121.851	115.976	133.743	97.034	124.295
9007	Ordentliches Ergeb. + Personalaufw. (o. BUV)	€ / AK	124.466	118.075	133.991	101.745	128.905
9008	Ordentliches Ergeb. + Personalaufw. (o. BUV)	€ / Betrieb	283.728	259.243	351.349	180.312	219.139
9071	Betriebseinkommen	€ / Betrieb	329.854	298.697	386.697	223.502	255.368
9073	Relative Faktorentlohnung	%	201,2	198,0	245,8	155,4	200,4
9103	Ordentliche Rentabilitätsrate	%	17,4	18,9	23,2	12,2	24,8
9120	Gesamtkapitalrentabilität	%	10,7	10,5	12,8	6,8	11,9
9131	Eigenkapitalrentabilität (ohne Boden)	%	34,9	32,9	47,3	21,2	25,9
Liquidität / Stabilität							
9601	Liquidität 1. Grades	%	126	128	114	105	575
9221	Cashflow I	€ / Betrieb	322.240	295.864	377.652	233.235	258.247
9223	Cashflow III (zur Neufinanzierung verfügbar)	€ / Betrieb	146.257	121.731	196.817	77.474	118.316
9240	Kapitaldienst	€ / Betrieb	82.930	73.624	84.969	63.547	18.398
9231	Langfristige Kapitaldienstgrenze	€ / Betrieb	160.184	144.098	210.837	91.622	118.611
9232	Mittelfristige Kapitaldienstgrenze	€ / Betrieb	186.233	162.914	233.061	110.698	129.226
9233	Kurzfristige Kapitaldienstgrenze	€ / Betrieb	239.985	213.823	297.495	162.017	166.344
9241	Ausschöpf. d. langfr. Kapitaldienstgr.	%	52	51	40	69	16
9242	Ausschöpf. d. mittelfr. Kapitaldienstgr.	%	45	45	36	57	14
9243	Ausschöpf. d. kurzfr. Kapitaldienstgr.	%	35	34	29	39	11
9270	Eigenkapitalquote	%	65	72	61	80	87
9230	Eigenkapitalveränderung	€ / Betrieb	117.040	107.603	175.853	52.856	71.612
9239	Bereinigte Eigenkapitalveränderung	€ / Betrieb	148.408	135.177	198.521	85.000	116.436
9238	Bereinigte Eigenkapitalveränderung	€ / AK	65.104	61.568	75.708	47.963	68.492

* BWA 511 Spezialisierte Schweineaufzuchtbetriebe / BWA 512 Spezialisierte Schweinemastbetriebe / BWA 513 Schweineaufzucht- und mastverbundbetriebe

Blatt 5

Kenn- zahl	Bezeichnung	Maß- einheit	Veredlungs- betriebe	Schweinebetriebe (BWA 511; 512; 513)			
				gesamt	BWA 511*	BWA 512* BWA 513*	
0001	Betriebe	Anzahl	90	77	23	32	21
01	Umsatzerlöse Ferkel	€ / Betrieb	475.945	475.567	624.620	9.006	29.961
02	Umsatzerlöse Läufer	€ / Betrieb	197.581	197.581	473.490	27.492	111.733
03	Umsatzerlöse Mastschweine	€ / Betrieb	432.631	438.579	39.906	699.181	387.946
04	Umsatzerlöse Sauen	€ / Betrieb	24.815	24.990	30.268	15.724	11.874
05	Umsatzerlöse Legehennenhaltung	€ / Betrieb	411.155	902	902		
06	Umsatzerlöse Mastgeflügelhaltung	€ / Betrieb	2.061.222				
07	Verkaufte Ferkel bis 25 kg	Stück / Betrieb	7.835	7.881	9.739	129	393
08	Bestand Läufer	Stück / Betrieb	397	402	189	511	412
09	Bestand Läufer	VE / Betrieb	24	24	11	31	25
10	Verkaufte Läufer	Stück / Betrieb	2.582	2.582	6.357	402	1.397
11	Bestand Mastschweine	Stück / Betrieb	431	437	18	668	449
12	Bestand Mastschweine	VE / Betrieb	387	392	62	611	344
13	Verkaufte Mastschweine	Stück / Betrieb	2.416	2.449	388	3.818	2.149
14	Verkaufte Jungsauen	Stück / Betrieb	112	112	168	90	4
15	Bestand Zuchtsauen	Stück / Betrieb	310	311	373	109	142
16	Bestand Zuchtsauen	VE / Betrieb	102	103	123	36	47
17	Bestand Legehennen	Stück / Betrieb	10.148	19	19		
18	Bestand Legehennen	VE / Betrieb	203	0	0		
19	Bestand Mastgeflügel	Stück / Betrieb	12.266	14	14		
20	Bestand Mastgeflügel	VE / Betrieb	184	0	0		
21	Bestand Geflügel	VE / Betrieb	1.445	1	1		
22	Bestand Geflügel (Stuttgarter Programm)	VE / Betrieb	1.400	0	0		
23	Eier je Henne	Stück / Henne	388	270	270		
24	Eierpreis	€ / 100 Eier	17	21	21		
25	Ferkelpreis 1	€ / Tier	44	44	49		47
26	Ferkelpreis 2	€ / Tier	73	72	73	70	76
27	Läuferpreis	€ / Tier	81	81	82	78	80
28	Mastschweinpreis	€ / Tier	182	182	112	183	181
29	Bestand Schweine je Betrieb	Stück / Betrieb	3.034	3.048	2.425	1.354	1.597

* BWA 511 Spezialisierte Schweineaufzuchtbetriebe / BWA 512 Spezialisierte Schweinemastbetriebe / BWA 513 Schweineaufzucht- und mastverbundbetriebe

Betriebstypen - Schweinebetriebe, alle Rechtsformen nach Einkommen, unterstes Viertel

nach "Ordentliches Ergebnis plus Personalaufwand je Arbeitskraft" (ohne Nebenerwerb)

Kennzahl	Bezeichnung	Maßeinheit	Veredlungsbetriebe	Schweinebetriebe (BWA 511; 512; 513)			
				gesamt	BWA 511*	BWA 512*	BWA 513*
0001	Betriebe	Anzahl	90	77	23	32	21
Faktorausstattung							
1006	Wirtschaftliche Betriebsgröße	€ / ha LF	3.711	3.693	5.026	4.244	3.781
1030	Landw. genutzte Fläche (LF)	ha / Betrieb	180,0	166,5	73,0	128,8	236,4
1033	dar. zugepachtete LF (Netto)	ha / Betrieb	120,1	110,9	51,0	86,6	150,5
1150	Ackerfläche	% LF	84,4	83,4	91,0	88,0	87,5
1160	Dauergrünland	% LF	14,3	15,6	7,1	12,0	12,5
1056	Ertragsmesszahl	EMZ / a	37	35	43	33	37
1110	Arbeitskräfte insgesamt	AK / Betrieb	5,36	4,59	2,70	3,12	7,03
1114	AK-Besatz	AK / 100 ha LF	2,98	2,76	3,70	2,42	2,97
Produktionsstruktur							
1151	Ackerfläche (Anfang des Jahres)	ha AF / Betrieb	153,1	139,2	67,6	113,1	206,7
1210	dar. Getreide (ohne Körnermais)	ha / Betrieb	91,5	81,4	46,6	61,0	125,1
1230	dar. Ölfrüchte, Hülsenfr., Faserpflanzen	ha / Betrieb	19,8	16,3	5,7	13,5	17,1
1237	dar. Winterraps	ha / Betrieb	14,3	11,4	3,4	12,5	14,7
1240	dar. Kartoffeln	ha / Betrieb	0,9	1,0	0,0	0,3	3,0
1250	dar. Zuckerrüben	ha / Betrieb	4,1	2,5	2,2	1,2	5,7
1271	dar. Silomais	ha / Betrieb	14,2	14,9	3,7	19,4	24,9
1275	dar. sonst. Ackerfutter	ha / Betrieb	7,1	7,3	6,2	2,7	7,4
1284	dar. nachwachs. Rohstoffe / Energiepflanzen	ha / Betrieb	3,8	3,7	1,4	0,9	10,8
1300	Viehbesatz	VE / 100 ha LF	258,4	285,7	312,1	387,9	265,6
1330	dar. Rinder	Stück / Betrieb	16,3	15,9	0,0	9,2	10,3
1335	dar. Milchkühe	Stück / Betrieb	0,0	0,0	0,0	0,0	0,0
1336	dar. Mutter- und Ammenkühe	Stück / Betrieb	7,2	7,6	0,0	3,2	6,1
1339	dar. Jung- und Mastvieh	Stück / Betrieb	7,5	6,6	0,0	4,7	3,3
1350	dar. Schweine	Stück / Betrieb	1.657,2	2.003,1	1.409,3	1.899,1	2.833,0
1351	dar. Mastschweine und Läufer	Stück / Betrieb	906,4	1.085,4	65,0	1.450,1	1.229,8
1352	dar. Zuchtsauen	Stück / Betrieb	78,7	97,7	178,2	10,1	201,4
1340	dar. Schafe	Stück / Betrieb	4,3	4,3	0,0	9,8	0,6
1320	dar. Pferde	Stück / Betrieb	0,3	0,3	0,8	0,1	0,1
1391	Rauhfuttermehrer	GV / Betrieb	12,8	13,1	0,8	7,6	9,9
Erträge, Leistungen, Preise							
1411	Getreide (ohne Körnermais)	dt / ha	52	55	63	61	50
1420	dar. Weizen	dt / ha	56	62	71	69	53
1426	dar. Wintergerste	dt / ha	61	62	64	63	57
1427	dar. Sommergerste	dt / ha	47	49	50	49	54
1433	dar. Roggen	dt / ha	33	33	40	44	28
1434	dar. Triticale	dt / ha	47	51	70	57	61
1465	Raps	dt / ha	26	28	42	28	24
1472	Kartoffeln	dt / ha	249	256		135	276
1473	Zuckerrüben	dt / ha	428	462	734	371	358
1631	Milchleistung (4 % Fett)	kg / Kuh					
1632	Milchleistung (nat. Fettgehalt)	kg / Kuh					
1612	Lebend geborene Ferkel	Ferkel / Sau	26	26	26	22	27
1511	Getreideerlös insges. (netto; o. Körnermais)	€ / dt	16,50	16,09	17,38	16,04	15,59
1520	Weizenerlös (netto)	€ / dt	16,56	16,71	17,35	16,43	16,57
1526	Wintergersteerlös (netto)	€ / dt	14,90	15,10	16,38	15,06	14,16
1527	Sommergersteerlös (netto)	€ / dt	17,26	17,36	17,40	22,42	
1533	Roggenerlös (netto)	€ / dt	17,92	16,37	20,06	14,46	14,02
1534	Triticaleerlös (netto)	€ / dt	17,88	16,61	11,57	28,47	14,99
1565	Rapselerlös (netto)	€ / dt	37,06	37,28	35,75	37,15	38,08
1572	Kartoffelerlös (netto)	€ / dt	20,20	10,85		28,17	9,60
1573	Zuckerrübenerlös (netto)	€ / dt	2,61	2,78	2,93	2,42	3,03
1731	Milcherlös (netto bei 4 % Fett)	€ / dt					
1732	Milcherlös (netto bei nat. Fettgehalt)	€ / dt					

* BWA 511 Spezialisierte Schweineaufzuchtbetriebe / BWA 512 Spezialisierte Schweinemastbetriebe / BWA 513 Schweineaufzucht- und mastverbundbetriebe

Kennzahl	Bezeichnung	Maßeinheit	Veredlungsbetriebe	Schweinebetriebe (BWA 511; 512; 513)			
				gesamt	BWA 511*	BWA 512*	BWA 513*
0001	Betriebe	Anzahl	90	77	23	32	21
Bilanz							
2000	Summe Aktiva (Bilanzvermögen)	€ / Betrieb	1.676.976	1.648.251	945.125	1.469.405	2.324.848
2000	Summe Aktiva (Bilanzvermögen)	€ / ha LF	9.314	9.899	12.945	11.411	9.835
2100	Sachanlagen gesamt	€ / Betrieb	1.288.682	1.262.373	744.954	1.142.548	1.771.967
2111	dar. Boden	€ / Betrieb	659.504	708.850	469.340	647.448	931.422
2115	dar. Gebäude, baul. Anlagen	€ / Betrieb	276.502	243.696	152.947	229.273	336.254
2120	dar. techn. Anlagen u. Maschinen	€ / Betrieb	255.274	223.771	105.379	231.040	275.069
2130	dar. andere Anlagen insges.	€ / Betrieb	35.522	25.372	8.156	10.629	58.792
2160	dar. Anlagen im Bau, Anzahlungen	€ / Betrieb	52.825	53.246	846	16.760	166.452
2200	Finanzanlagen	€ / Betrieb	11.223	10.956	11.036	7.180	15.951
2211	dar. Anteile an verbund. Untern.	€ / Betrieb	1.300	1.195	0	228	92
2213	dar. Beteiligungen	€ / Betrieb	7.400	7.840	10.155	4.834	12.550
2300	Tiervermögen	€ / Betrieb	114.905	127.315	87.196	124.756	162.925
2320	dar. Rinder	€ / Betrieb	7.395	7.568	0	4.790	4.219
2330	dar. Schweine	€ / Betrieb	98.857	119.001	85.975	119.418	158.604
2400	Umlaufvermögen (ohne Tiere)	€ / Betrieb	258.101	243.679	100.211	194.034	364.272
2410	dav. Vorräte	€ / Betrieb	96.161	90.419	36.735	78.259	134.071
2412	dar. Feldinventar	€ / Betrieb	55.579	48.936	26.190	35.817	78.465
2420	dav. Finanzumlaufvermögen	€ / Betrieb	161.940	153.260	63.477	115.775	230.201
2431	dar. Forderungen aus Liefer. u. Leist.	€ / Betrieb	58.720	52.140	9.904	40.852	82.073
2450	dar. Bank, Kasse	€ / Betrieb	59.841	57.934	41.898	57.696	67.838
9041	Eigenkapital (+ 50% Sonderposten)	€ / Betrieb	922.352	987.599	587.114	934.838	1.275.480
3600	dar. Geschäftsguth., gez. Kapital	€ / Betrieb	25.269	26.440	3.329	11.999	41.294
3140	Sonderposten gesamt	€ / Betrieb	51.633	40.628	9.042	14.849	80.293
3400	Rückstellungen	€ / Betrieb	16.875	16.552	3.742	10.500	20.756
3500	Verbindlichkeiten	€ / Betrieb	700.400	611.286	340.447	515.771	964.203
3510	dar. geg. Kreditinstituten	€ / Betrieb	498.741	417.168	273.031	318.806	678.624
3521	dar. aus Lieferungen u. Leistungen	€ / Betrieb	125.328	126.944	42.025	141.825	202.190
9280	Anlagenintensität	%	62	60	58	61	61
9281	Veralterungsgrad abnutzbares Anlagenverm.	%	34	30	24	31	34
9292	Fremdkapitaldeckung II	%	91	97	90	108	85
Investitionen, Finanzierung							
8300	Bruttoinvestitionen	€ / Betrieb	91.517	87.039	39.023	62.198	177.244
8231	Zugang Boden	€ / Betrieb	5.670	5.625	-890	4.479	5.534
8232	Zugang Wirtschaftsgeb.u.baul. Anl.	€ / Betrieb	6.583	6.490	0	13.318	583
8251	Zugang Anlagen im Bau, Anzahlung	€ / Betrieb	39.376	39.217	105	23.248	92.900
8241	Zugang techn. Anlagen u. Masch.	€ / Betrieb	38.605	34.830	24.986	28.875	54.752
2800	Veränderung Tiervermögen	€ / Betrieb	-7.023	-5.715	-4.574	-6.970	-1.437
8400	Nettoinvestitionen	€ / Betrieb	-2.755	780	-29.467	-16.994	64.312
8401	Nettoinvestitionen	€ / AK	-514	170	-10.923	-5.450	9.147
8404	Veränderung Sachanlageverm. (o. Boden)	%	1	1	-5	-2	9
9314	Nettoverbindlichkeiten	€ / Betrieb	538.460	458.027	276.970	399.996	734.002
9315	Veränd. Nettoverbindlichkeiten	€ / Betrieb	-14.534	-16.968	-59.534	-14.207	36.920
9317	Tilg. lang- u. mittelfr. Verbindlk. geg. Kreditinst.	€ / Betrieb	68.104	56.333	44.345	43.187	81.446
9318	Tilg. von Verbindlichkeiten gesamt	€ / Betrieb	81.175	66.179	45.200	53.064	87.273
2920	Veränd. Finanzumlaufvermögen	€ / Betrieb	-14.591	-14.395	11.282	10.478	-77.775
3822	Veränderung Sonder-AfA	€ / Betrieb	-190	-304	-1.003	-172	0

* BWA 511 Spezialisierte Schweineaufzuchtbetriebe / BWA 512 Spezialisierte Schweinemastbetriebe / BWA 513 Schweineaufzucht- und mastverbundbetriebe

Kennzahl	Bezeichnung	Maßeinheit	Veredlungsbetriebe	Schweinebetriebe (BWA 511; 512; 513)			
				gesamt	BWA 511*	BWA 512*	BWA 513*
0001	Betriebe	Anzahl	90	77	23	32	21
	Gewinn- und Verlustrechnung						
	Ertrag						
4010	Umsatzerlöse	€ / Betrieb	879.061	816.779	432.771	847.447	958.026
4100	dar. landwirtschaftl. Pflanzenprod.	€ / Betrieb	83.984	64.725	45.116	42.096	114.578
4112	dar. Getreide (ohne Körnermais)	€ / Betrieb	38.951	26.537	22.991	15.252	43.247
4120	dar. Ölf., Hülsenfr., Faserpfl.	€ / Betrieb	18.407	16.619	6.196	13.492	23.694
4130	dar. Kartoffeln	€ / Betrieb	4.563	2.601	0	1.098	7.859
4140	dar. Zuckerrüben	€ / Betrieb	4.457	3.126	4.320	1.059	6.198
4173	dar. nachwachs. Rohstoffe / Energiepfl.	€ / Betrieb	3.565	3.838	1.714	1.303	11.229
4200	dar. Tierproduktion	€ / Betrieb	683.268	647.899	360.202	715.903	769.003
4220	dar. Rinder	€ / Betrieb	7.359	5.095	0	3.760	7.282
4230	dar. Milch	€ / Betrieb	0	0	0	0	0
4240	dar. Schweine	€ / Betrieb	531.788	639.133	359.397	710.822	751.899
4260	dar. Geflügel, Eier	€ / Betrieb	140.209	299	0	719	0
4300	dar. Obst, Weinbau	€ / Betrieb	2.693	316	507	75	0
4360	dar. Nebenbetr., Handel, Dienstleist.	€ / Betrieb	108.197	102.415	25.877	87.557	73.738
4378	dar. Mieten u. Pachten	€ / Betrieb	7.634	6.905	3.004	5.322	14.602
4379	dar. zeitraumzugehörige Ust.	€ / Betrieb	18.685	20.716	16.746	25.424	11.717
4368	dar. Lohnarbeit, Masch.miete	€ / Betrieb	9.880	5.863	5.191	6.794	5.828
4400	Bestandsveränderungen	€ / Betrieb	-6.939	-4.048	-1.406	-5.794	413
4500	Sonst. betr. Erträge	€ / Betrieb	134.744	128.492	46.808	100.520	179.596
4510	dar. Zulagen u. Zuschüsse	€ / Betrieb	101.688	98.704	30.353	65.304	159.759
4660	dar. betriebsbezogene Zahlungen	€ / Betrieb	74.889	71.576	27.706	61.058	86.598
4670	dar. EU-Direktzahlungen (bis WJ 14/15 Betriebspräm)	€ / Betrieb	48.953	45.071	21.218	35.484	63.667
4671	dav. Basisprämie - gültig ab WJ 15/16	€ / Betrieb	31.836	29.359	13.838	22.522	41.881
4672	dav. Greening-Prämie - gültig ab WJ 15/16	€ / Betrieb	15.013	13.707	5.881	10.844	19.626
4673	dav. Umverteilungsprämie - gültig ab WJ 15/16	€ / Betrieb	1.693	1.690	1.444	1.740	1.831
4674	dav. Förderung für Junglandwirte - gültig ab WJ 15/16	€ / Betrieb	411	315	55	379	329
4680	dar. Ausgleichszulage	€ / Betrieb	4.236	4.632	996	2.943	2.899
4690	dar. für umweltger. Agrarprod.	€ / Betrieb	11.522	10.607	4.411	6.002	5.050
4698	dar. sonstige Zuschüsse	€ / Betrieb	350	88	109	99	97
4520	dar. aufwandsbezogene Zahlungen	€ / Betrieb	25.625	26.260	1.951	4.042	72.258
4560	dar. Agrardieselerstattung	€ / Betrieb	4.082	4.022	1.766	3.331	6.052
4550	dar. Investitionszuschüsse	€ / Betrieb	20.046	20.796	0	512	62.059
4900	dar. zeitraumfremde Erträge	€ / Betrieb	15.515	16.669	10.917	24.335	5.240
	Aufwand						
5100	Materialaufwand	€ / Betrieb	619.585	591.171	250.528	661.473	658.744
5110	dar. Pflanzenproduktion	€ / Betrieb	52.587	47.527	25.363	40.185	77.213
5111	dar. Saat- u. Pflanzgut	€ / Betrieb	14.335	12.523	5.397	11.442	18.597
5112	dar. Düngemittel	€ / Betrieb	16.246	14.284	7.813	14.058	20.024
5113	dar. Pflanzenschutz	€ / Betrieb	15.242	14.108	7.728	11.083	26.485
5210	dar. Tierproduktion	€ / Betrieb	453.577	438.838	182.711	525.769	466.557
5211	dar. Tierzukauf	€ / Betrieb	172.837	174.961	32.919	270.041	98.576
5280	dar. Futtermittelzukauf	€ / Betrieb	247.751	232.035	106.701	245.761	310.023
5292	dar. Tierarzt	€ / Betrieb	15.985	17.705	23.719	4.241	35.245
5293	dar. Besamung	€ / Betrieb	2.075	2.614	4.669	293	5.824
5294	dar. sonst. bezogene Leist. Tierprod.	€ / Betrieb	6.563	5.484	3.904	3.729	8.985
5330	dar. Nebenbetr., Handel, Dienstleist.	€ / Betrieb	20.920	17.179	546	12.497	2.915
5350	dar. sonst. Materialaufwand	€ / Betrieb	91.549	86.055	40.894	79.497	112.903
5352	dar. Heizmat., Strom	€ / Betrieb	25.858	26.879	16.530	17.669	45.266
5354	dar. Wasser, Abwasser	€ / Betrieb	4.934	5.529	3.841	6.504	4.552
5355	dar. Treib- u. Schmierstoffe	€ / Betrieb	20.843	19.532	7.949	16.601	30.183
5357	dar. Lohnarbeit, Masch.miete	€ / Betrieb	25.745	25.080	11.426	37.231	15.356

* BWA 511 Spezialisierte Schweineaufzuchtbetriebe / BWA 512 Spezialisierte Schweinemastbetriebe / BWA 513 Schweineaufzucht- und mastverbundbetriebe

Kenn- zahl	Bezeichnung	Maß- einheit	Veredlungs- betriebe	Schweinebetriebe (BWA 511; 512; 513)			
				gesamt	BWA 511*	BWA 512*	BWA 513*
0001	Betriebe	Anzahl	90	77	23	32	21
	Aufwand						
5500	Personalaufwand (ohne BUV)	€ / Betrieb	109.536	88.544	34.775	44.298	163.879
5501	Personalaufwand (ohne BUV)	€ / eAK	26.859	27.835	26.490	27.359	28.966
5600	Betriebswirtschaftliche AfA	€ / Betrieb	83.879	75.517	38.336	69.481	100.554
5636	dar. Wirtschaftsgeb. u. baul. Anl.	€ / Betrieb	24.643	22.745	13.648	19.672	30.018
5642	dar. Maschinen u. Geräte	€ / Betrieb	26.520	23.434	14.059	23.229	30.486
5641	dar. Betriebsvorrichtungen	€ / Betrieb	21.698	20.738	7.646	21.840	23.466
5700	Sonst. betriebl. Aufwand	€ / Betrieb	168.774	161.352	93.375	129.241	239.388
5710	dar. Unterhaltung	€ / Betrieb	46.402	46.112	28.312	33.900	69.442
5715	dar. Gebäude u. baul. Anlagen	€ / Betrieb	13.760	14.930	10.412	6.784	27.808
5720	dar. techn. Anl., Masch., Fuhrp.	€ / Betrieb	32.401	30.875	16.388	26.488	41.472
5730	dar. Betriebsversicherung	€ / Betrieb	19.101	17.488	12.280	15.128	22.863
5731	dar. betriebliche Unfallversicherung	€ / Betrieb	3.146	2.965	1.943	2.322	4.302
5742	dar. Pachten	€ / Betrieb	32.987	29.264	20.202	25.151	40.503
5765	Pachtpreis / ha Pachtfläche	€ / ha	264	253	393	280	261
5764	dar. zeitraumzugehörige Vorsteuer	€ / Betrieb	15.531	17.413	14.048	21.210	9.550
5770	dar. zeitraumfremder Aufwand	€ / Betrieb	3.974	4.059	5.814	4.148	4.086
	Unternehmensergebnis						
6000	Betriebsergebnis	€ / Betrieb	25.510	25.116	61.158	37.745	-24.119
4000	Betriebliche Erträge	€ / Betrieb	1.007.284	941.700	478.173	942.236	1.138.447
5000	Betriebliche Aufwendungen	€ / Betrieb	981.774	916.584	417.015	904.491	1.162.566
7000	Finanzergebnis	€ / Betrieb	-5.279	-2.000	-8.698	-11.381	18.088
7230	dar. Zinsaufwand	€ / Betrieb	14.167	12.380	8.888	11.543	17.829
7800	Steuern vom Einkommen u. Ertrag	€ / Betrieb	621	719	1.317	339	617
7900	Sonstige Steuern	€ / Betrieb	2.803	2.519	1.931	2.171	3.729
7910	Unternehmensertrag	€ / Betrieb	1.017.380	953.478	478.363	942.398	1.179.490
7920	Unternehmensaufwand vor Steuern	€ / Betrieb	999.953	932.880	427.833	918.206	1.189.249
	Rentabilität						
9000	Gewinn/Jahresübersch. vor Steuern	€ / Betrieb	17.427	20.597	50.529	24.193	-9.760
9000	Gewinn/Jahresübersch. vor Steuern	€ / ha LF	97	124	692	188	-41
9004	Ordentliches Ergebnis	€ / Betrieb	-3.904	-3.471	45.425	3.626	-52.933
9004	Ordentliches Ergebnis	€ / ha LF	-22	-21	622	28	-224
9006	Gewinn + Personalaufwand (ohne BUV)	€ / AK	23.687	23.763	31.620	21.963	21.920
9007	Ordentliches Ergeb. + Personalaufw. (o. BUV)	€ / AK	19.708	18.522	29.728	15.368	15.780
9008	Ordentliches Ergeb. + Personalaufw. (o. BUV)	€ / Betrieb	105.632	85.073	80.201	47.924	110.946
9071	Betriebseinkommen	€ / Betrieb	156.367	130.673	109.541	86.743	178.595
9073	Relative Faktorentlohnung	%	67,2	62,3	87,7	54,5	56,4
9103	Ordentliche Rentabilitätsrate	%	-4,6	-5,3	-0,2	-4,9	-8,6
9120	Gesamtkapitalrentabilität	%	-1,9	-2,3	0,9	-2,3	-3,5
9131	Eigenkapitalrentabilität (ohne Boden)	%	0,0	0,0	0,0	0,0	0,0
	Liquidität / Stabilität						
9601	Liquidität 1. Grades	%	28	27	58	27	19
9221	Cashflow I	€ / Betrieb	131.305	124.623	98.227	99.797	151.452
9223	Cashflow III (zur Neufinanzierung verfügbar)	€ / Betrieb	29.281	39.205	36.710	26.821	44.165
9240	Kapitaldienst	€ / Betrieb	95.309	78.520	54.069	64.607	104.982
9231	Langfristige Kapitaldienstgrenze	€ / Betrieb	-7.045	-4.294	35.027	-10.050	-29.296
9232	Mittelfristige Kapitaldienstgrenze	€ / Betrieb	17.688	18.551	48.708	9.868	899
9233	Kurzfristige Kapitaldienstgrenze	€ / Betrieb	76.860	71.254	73.362	59.505	71.258
9241	Ausschöpf. d. langfr. Kapitaldienstgr.	%	<Null	<Null	154	<Null	<Null
9242	Ausschöpf. d. mittelfr. Kapitaldienstgr.	%	539	423	111	655	11.673
9243	Ausschöpf. d. kurzfr. Kapitaldienstgr.	%	124	110	74	109	147
9270	Eigenkapitalquote	%	55	60	62	64	55
9230	Eigenkapitalveränderung	€ / Betrieb	-225	5.049	28.224	-1.177	-8.639
9239	Bereinigte Eigenkapitalveränderung	€ / Betrieb	-21.179	-16.635	26.157	-21.593	-47.005
9238	Bereinigte Eigenkapitalveränderung	€ / AK	-3.951	-3.622	9.695	-6.924	-6.685

* BWA 511 Spezialisierte Schweineaufzuchtbetriebe / BWA 512 Spezialisierte Schweinemastbetriebe / BWA 513 Schweineaufzucht- und mastverbundbetriebe

Blatt 5

Kenn- zahl	Bezeichnung	Maß- einheit	Veredlungs- betriebe	Schweinebetriebe (BWA 511; 512; 513)			
				gesamt	BWA 511*	BWA 512*	BWA 513*
0001	Betriebe	Anzahl	90	77	23	32	21
01	Umsatzerlöse Ferkel	€ / Betrieb	272.498	256.166	265.999	2.250	194.599
02	Umsatzerlöse Läufer	€ / Betrieb	98.677	106.262	267.237	71.363	118.922
03	Umsatzerlöse Mastschweine	€ / Betrieb	561.690	573.139	24.233	686.864	523.885
04	Umsatzerlöse Sauen	€ / Betrieb	23.300	21.509	25.362	9.708	18.771
05	Umsatzerlöse Legehennenhaltung	€ / Betrieb	601.697	22.116		22.116	0
06	Umsatzerlöse Mastgeflügelhaltung	€ / Betrieb	419.385	888		888	
07	Verkaufte Ferkel bis 25 kg	Stück / Betrieb	4.320	4.045	4.257	18	2.863
08	Bestand Läufer	Stück / Betrieb	606	613	69	867	556
09	Bestand Läufer	VE / Betrieb	36	37	4	52	33
10	Verkaufte Läufer	Stück / Betrieb	1.303	1.365	3.235	891	1.560
11	Bestand Mastschweine	Stück / Betrieb	568	581	26	611	674
12	Bestand Mastschweine	VE / Betrieb	536	546	17	685	529
13	Verkaufte Mastschweine	Stück / Betrieb	3.347	3.411	105	4.284	3.309
14	Verkaufte Jungsauen	Stück / Betrieb	126	126	175	35	100
15	Bestand Zuchtsauen	Stück / Betrieb	197	193	195	54	211
16	Bestand Zuchtsauen	VE / Betrieb	65	64	64	18	70
17	Bestand Legehennen	Stück / Betrieb	9.331	235		235	
18	Bestand Legehennen	VE / Betrieb	185	5		5	
19	Bestand Mastgeflügel	Stück / Betrieb	13.395				
20	Bestand Mastgeflügel	VE / Betrieb	201				
21	Bestand Geflügel	VE / Betrieb	295	5		5	
22	Bestand Geflügel (Stuttgarter Programm)	VE / Betrieb	306	5		5	
23	Eier je Henne	Stück / Henne	305	264		264	
24	Eierpreis	€ / 100 Eier	18	12		12	
25	Ferkelpreis 1	€ / Tier	36	36	40		17
26	Ferkelpreis 2	€ / Tier	68	68	69	125	70
27	Läuferpreis	€ / Tier	76	78	83	73	76
28	Mastschweinpreis	€ / Tier	165	166	230	160	158
29	Bestand Schweine je Betrieb	Stück / Betrieb	1.963	2.003	1.409	1.899	2.833

* BWA 511 Spezialisierte Schweineaufzuchtbetriebe / BWA 512 Spezialisierte Schweinemastbetriebe / BWA 513 Schweineaufzucht- und mastverbundbetriebe

Betriebstypen - Schweinebetriebe, natürliche Personen

Haupterwerb und Personengesellschaften

Kenn- zahl	Bezeichnung	Maß- einheit	Veredlungs- betriebe	Schweinebetriebe (BWA 511; 512; 513)			
				gesamt	BWA 511*	BWA 512*	BWA 513*
0001	Betriebe	Anzahl	287	255	76	109	70
Faktorausstattung							
1006	Wirtschaftliche Betriebsgröße	€ / ha LF	4.654	4.530	5.808	3.762	4.676
1030	Landw. genutzte Fläche (LF)	ha / Betrieb	98,3	90,3	67,7	92,1	112,1
1033	dar. zugepachtete LF (Netto)	ha / Betrieb	60,6	53,4	38,3	55,4	66,6
1150	Ackerfläche	% LF	92,8	93,7	92,1	93,4	95,0
1160	Dauergrünland	% LF	7,1	6,2	7,8	6,5	4,9
1056	Ertragsmesszahl	EMZ / a	37	36	35	37	37
1110	Arbeitskräfte insgesamt	AK / Betrieb	2,43	2,16	2,06	1,91	2,68
1113	dar. Familienarbeitskräfte	FAK / Betrieb	1,61	1,66	1,65	1,64	1,70
1120	Nicht entlohnte Arbeitskräfte	nAK / Betrieb	1,54	1,59	1,56	1,59	1,61
1114	AK-Besatz	AK / 100 ha LF	2,47	2,40	3,04	2,07	2,39
1130	Lohnansatz	€ / Betrieb	52.512	53.781	52.749	53.912	54.698
Produktionsstruktur							
1151	Ackerfläche (Anfang des Jahres)	ha AF / Betrieb	90,9	83,5	61,2	85,5	104,7
1210	dar. Getreide (ohne Körnermais)	ha / Betrieb	56,7	52,3	42,7	51,8	63,4
1230	dar. Ölfrüchte, Hülsenfr., Faserpflanzen	ha / Betrieb	9,3	7,2	6,2	7,5	7,9
1237	dar. Winterraps	ha / Betrieb	6,8	5,6	5,2	5,0	6,8
1240	dar. Kartoffeln	ha / Betrieb	0,3	0,3	0,0	0,1	1,0
1250	dar. Zuckerrüben	ha / Betrieb	1,3	1,2	0,8	1,2	1,5
1271	dar. Silomais	ha / Betrieb	5,3	5,3	3,1	3,5	10,4
1275	dar. sonst. Ackerfutter	ha / Betrieb	2,6	2,0	0,7	3,1	1,7
1284	dar. nachwachs. Rohstoffe / Energiepflanzen	ha / Betrieb	2,0	2,0	1,4	0,8	4,6
1300	Viehbesatz	VE / 100 ha LF	330,6	322,1	346,9	310,3	321,0
1330	dar. Rinder	Stück / Betrieb	4,7	3,6	0,9	6,5	2,0
1335	dar. Milchkühe	Stück / Betrieb	0,0	0,0	0,0	0,0	0,0
1336	dar. Mutter- und Ammenkühe	Stück / Betrieb	1,1	0,7	0,4	1,1	0,5
1339	dar. Jung- und Mastvieh	Stück / Betrieb	3,0	2,3	0,5	4,3	1,4
1350	dar. Schweine	Stück / Betrieb	1.125,4	1.266,2	1.402,6	1.007,3	1.521,2
1351	dar. Mastschweine und Läufer	Stück / Betrieb	544,4	612,4	70,3	881,2	782,4
1352	dar. Zuchtsauen	Stück / Betrieb	89,1	100,2	218,2	4,6	121,0
1340	dar. Schafe	Stück / Betrieb	1,8	1,5	0,0	3,3	0,3
1320	dar. Pferde	Stück / Betrieb	0,2	0,2	0,3	0,1	0,1
1391	Rauhfuttermittelverzehrer	GV / Betrieb	3,6	3,0	1,0	5,1	2,0
Erträge, Leistungen, Preise							
1411	Getreide (ohne Körnermais)	dt / ha	69	72	70	72	72
1420	dar. Weizen	dt / ha	72	76	74	79	75
1426	dar. Wintergerste	dt / ha	73	74	72	76	71
1427	dar. Sommergerste	dt / ha	53	55	59	46	65
1433	dar. Roggen	dt / ha	38	37	40	30	47
1434	dar. Triticale	dt / ha	61	65	54	64	73
1465	Raps	dt / ha	36	38	36	41	35
1472	Kartoffeln	dt / ha	282	291	208	329	283
1473	Zuckerrüben	dt / ha	790	793	843	798	757
1631	Milchleistung (4 % Fett)	kg / Kuh					
1632	Milchleistung (nat. Fettgehalt)	kg / Kuh					
1612	Lebend geborene Ferkel	Ferkel / Sau	26	26	28	20	24
1511	Getreideerlös insges.(netto; o. Körnermais)	€ / dt	16,81	15,91	15,33	15,72	16,67
1520	Weizenerlös (netto)	€ / dt	17,34	16,19	15,64	16,02	16,80
1526	Wintergersteerlös (netto)	€ / dt	15,19	15,21	14,82	15,15	15,94
1527	Sommergersteerlös (netto)	€ / dt	18,74	18,11	18,13	16,99	19,40
1533	Roggenerlös (netto)	€ / dt	16,41	16,98	14,17	14,34	18,30
1534	Triticaleerlös (netto)	€ / dt	15,67	14,66	14,78	14,59	14,63
1565	Rapselerlös (netto)	€ / dt	38,29	37,08	36,30	37,60	37,02
1572	Kartoffelerlös (netto)	€ / dt	17,43	10,35		13,74	9,53
1573	Zuckerrübenelerlös (netto)	€ / dt	3,09	2,99	2,96	3,09	2,86
1731	Milcherlös (netto bei 4 % Fett)	€ / dt					
1732	Milcherlös (netto bei nat. Fettgehalt)	€ / dt					

* BWA 511 Spezialisierte Schweineaufzuchtbetriebe / BWA 512 Spezialisierte Schweinemastbetriebe / BWA 513 Schweineaufzucht- und mastverbundbetriebe

Kenn- zahl	Bezeichnung	Maß- einheit	Veredlungs- betriebe	Schweinebetriebe (BWA 511; 512; 513)			
				gesamt	BWA 511*	BWA 512*	BWA 513*
0001	Betriebe	Anzahl	287	255	76	109	70
Bilanz							
2000	Summe Aktiva (Bilanzvermögen)	€ / Betrieb	1.412.527	1.351.789	1.205.780	1.347.140	1.517.551
2000	Summe Aktiva (Bilanzvermögen)	€ / ha LF	14.366	14.969	17.823	14.622	13.542
2100	Sachanlagen gesamt	€ / Betrieb	1.156.132	1.111.700	971.184	1.141.994	1.217.090
2111	dar. Boden	€ / Betrieb	694.047	734.269	566.837	816.377	788.199
2115	dar. Gebäude, baul. Anlagen	€ / Betrieb	245.156	183.213	225.721	145.903	195.158
2120	dar. techn. Anlagen u. Maschinen	€ / Betrieb	181.941	164.290	153.395	152.876	193.892
2130	dar. andere Anlagen insges.	€ / Betrieb	12.787	10.002	12.485	9.151	8.633
2160	dar. Anlagen im Bau, Anzahlungen	€ / Betrieb	14.476	11.476	4.814	7.758	24.498
2200	Finanzanlagen	€ / Betrieb	8.710	9.093	8.968	8.735	9.786
2211	dar. Anteile an verbund. Untern.	€ / Betrieb	126	125	164	138	63
2213	dar. Beteiligungen	€ / Betrieb	6.548	7.225	7.736	6.126	8.382
2300	Tiervermögen	€ / Betrieb	72.896	74.302	72.238	64.584	91.676
2320	dar. Rinder	€ / Betrieb	2.067	1.685	538	3.065	782
2330	dar. Schweine	€ / Betrieb	64.279	72.315	71.219	61.257	90.724
2400	Umlaufvermögen (ohne Tiere)	€ / Betrieb	171.865	154.889	151.424	130.562	196.533
2410	dav. Vorräte	€ / Betrieb	57.153	53.536	39.046	53.038	70.043
2412	dar. Feldinventar	€ / Betrieb	42.868	40.065	29.045	40.167	51.870
2420	dav. Finanzumlaufvermögen	€ / Betrieb	114.712	101.353	112.377	77.524	126.490
2431	dar. Forderungen aus Liefer. u. Leist.	€ / Betrieb	34.027	25.981	22.932	23.736	32.787
2450	dar. Bank, Kasse	€ / Betrieb	71.665	68.441	79.909	47.564	88.501
9041	Eigenkapital (+ 50% Sonderposten)	€ / Betrieb	980.386	1.037.087	852.582	1.079.320	1.171.643
3600	dar. Geschäftsguth., gez. Kapital	€ / Betrieb	0	0	0	0	0
3140	Sonderposten gesamt	€ / Betrieb	30.487	14.531	24.543	7.455	14.680
3400	Rückstellungen	€ / Betrieb	6.223	6.100	8.884	4.861	5.007
3500	Verbindlichkeiten	€ / Betrieb	405.059	300.225	330.990	258.211	332.245
3510	dar. geg. Kreditinstituten	€ / Betrieb	329.572	246.977	272.951	211.163	274.543
3521	dar. aus Lieferungen u. Leistungen	€ / Betrieb	53.215	38.658	31.879	37.264	48.190
9280	Anlagenintensität	%	65	62	64	62	60
9281	Veralterungsgrad abnutzbares Anlagenverm.	%	34	30	31	28	29
9292	Fremdkapitaldeckung II	%	106	134	116	141	147
Investitionen, Finanzierung							
8300	Bruttoinvestitionen	€ / Betrieb	70.888	64.486	71.853	54.796	71.577
8231	Zugang Boden	€ / Betrieb	7.332	6.539	5.942	6.850	6.704
8232	Zugang Wirtschaftsgeb.u.baul. Anl.	€ / Betrieb	993	924	295	650	2.034
8251	Zugang Anlagen im Bau, Anzahlung	€ / Betrieb	27.042	24.281	33.364	18.125	24.006
8241	Zugang techn. Anlagen u. Masch.	€ / Betrieb	33.126	29.895	27.061	29.788	33.139
2800	Veränderung Tiervermögen	€ / Betrieb	-2.370	-2.162	-4.247	-2.321	351
8400	Nettoinvestitionen	€ / Betrieb	9.562	11.428	16.297	5.633	15.164
8401	Nettoinvestitionen	€ / AK	3.938	5.282	7.927	2.955	5.655
8404	Veränderung Sachanlageverm. (o. Boden)	%	0	1	1	1	1
9314	Nettoverbindlichkeiten	€ / Betrieb	290.346	198.872	218.612	180.687	205.755
9315	Veränd. Nettoverbindlichkeiten	€ / Betrieb	-30.634	-31.272	-43.983	-18.883	-36.762
9318	Tilg. von Verbindlichkeiten gesamt	€ / Betrieb	47.522	39.389	40.145	41.322	35.559
2920	Veränd. Finanzumlaufvermögen	€ / Betrieb	18.580	20.477	26.829	8.505	32.222
3822	Veränderung Sonder-AfA	€ / Betrieb	-174	-185	-446	13	-210

* BWA 511 Spezialisierte Schweineaufzuchtbetriebe / BWA 512 Spezialisierte Schweinemastbetriebe / BWA 513 Schweineaufzucht- und mastverbundbetriebe

Kennzahl	Bezeichnung	Maßeinheit	Veredlungsbetriebe	Schweinebetriebe (BWA 511; 512; 513)			
				gesamt	BWA 511*	BWA 512*	BWA 513*
0001	Betriebe	Anzahl	287	255	76	109	70
	Gewinn- und Verlustrechnung						
	Ertrag						
4010	Umsatzerlöse	€ / Betrieb	652.023	579.401	508.922	612.032	605.113
4100	dar. landwirtschaftl. Pflanzenprod.	€ / Betrieb	55.730	44.015	32.420	40.724	61.729
4112	dar. Getreide (ohne Körnermais)	€ / Betrieb	21.678	14.296	12.956	13.433	17.095
4120	dar. Ölf., Hülsenfr., Faserpfl.	€ / Betrieb	11.373	8.660	6.839	9.183	9.822
4130	dar. Kartoffeln	€ / Betrieb	1.639	1.019	0	617	2.752
4140	dar. Zuckerrüben	€ / Betrieb	3.202	2.684	1.970	2.856	3.192
4173	dar. nachwachs. Rohstoffe / Energiepfl.	€ / Betrieb	2.350	2.571	1.445	961	6.300
4200	dar. Tierproduktion	€ / Betrieb	536.726	476.271	438.895	497.918	483.144
4220	dar. Rinder	€ / Betrieb	3.805	2.855	525	5.278	1.610
4230	dar. Milch	€ / Betrieb	0	0	0	0	0
4240	dar. Schweine	€ / Betrieb	417.975	470.267	437.178	490.574	474.571
4260	dar. Geflügel, Eier	€ / Betrieb	110.589	94	12	211	0
4300	dar. Obst, Weinbau	€ / Betrieb	110	124	157	180	1
4360	dar. Nebenbetr., Handel, Dienstleist.	€ / Betrieb	57.296	56.546	36.484	69.539	58.097
4378	dar. Mieten u. Pachten	€ / Betrieb	5.721	5.934	5.656	5.052	7.609
4379	dar. zeitraumzugehörige Ust.	€ / Betrieb	36.649	39.030	25.774	49.117	37.717
4368	dar. Lohnarbeit, Masch.miete	€ / Betrieb	5.563	4.848	4.044	5.540	4.642
4400	Bestandsveränderungen	€ / Betrieb	-2.696	-794	-2.516	-2.339	3.481
4500	Sonst. betr. Erträge	€ / Betrieb	58.651	52.749	46.857	51.215	61.534
4510	dar. Zulagen u. Zuschüsse	€ / Betrieb	45.880	42.200	37.865	40.126	50.135
4660	dar. betriebsbezogene Zahlungen	€ / Betrieb	36.517	33.424	25.518	35.738	38.406
4670	dar. EU-Direktzahlungen (bis WJ 14/15 Betriebsprämie)	€ / Betrieb	28.078	25.788	19.506	26.457	31.565
4671	dav. Basisprämie - gültig ab WJ 15/16	€ / Betrieb	17.802	16.367	12.210	16.810	20.191
4672	dav. Greening-Prämie - gültig ab WJ 15/16	€ / Betrieb	8.164	7.408	5.478	7.580	9.237
4673	dav. Umverteilungsprämie - gültig ab WJ 15/16	€ / Betrieb	1.678	1.675	1.560	1.670	1.808
4674	dav. Förderung für Junglandwirte - gültig ab WJ 15/16	€ / Betrieb	434	337	259	397	329
4680	dar. Ausgleichszulage	€ / Betrieb	1.241	1.193	1.242	1.086	1.304
4690	dar. für umweltger. Agrarprod.	€ / Betrieb	5.883	5.423	3.307	7.223	4.917
4698	dar. sonstige Zuschüsse	€ / Betrieb	227	180	308	73	209
4520	dar. aufwandsbezogene Zahlungen	€ / Betrieb	8.656	8.218	11.857	3.954	10.906
4560	dar. Agrardieselerstattung	€ / Betrieb	2.751	2.677	2.055	2.706	3.307
4550	dar. Investitionszuschüsse	€ / Betrieb	5.387	5.233	9.600	1.178	6.806
4900	dar. zeitraumfremde Erträge	€ / Betrieb	5.003	4.788	3.124	5.585	5.354
	Aufwand						
5100	Materialaufwand	€ / Betrieb	383.597	330.536	245.131	397.784	318.549
5110	dar. Pflanzenproduktion	€ / Betrieb	32.784	31.135	22.237	31.057	40.917
5111	dar. Saat- u. Pflanzgut	€ / Betrieb	8.174	7.397	4.728	7.707	9.812
5112	dar. Düngemittel	€ / Betrieb	11.396	10.976	8.030	11.052	14.055
5113	dar. Pflanzenschutz	€ / Betrieb	11.124	10.960	8.087	10.175	15.303
5210	dar. Tierproduktion	€ / Betrieb	296.878	251.734	182.619	324.326	213.738
5211	dar. Tierzukauf	€ / Betrieb	119.823	114.552	32.541	213.658	49.272
5280	dar. Futtermittelzukauf	€ / Betrieb	149.966	112.470	106.589	103.356	133.045
5292	dar. Tierarzt	€ / Betrieb	15.701	15.558	29.356	3.807	18.874
5293	dar. Besamung	€ / Betrieb	2.622	2.951	5.943	148	4.069
5294	dar. sonst. bezogene Leist. Tierprod.	€ / Betrieb	4.304	3.228	4.432	2.073	3.717
5330	dar. Nebenbetr., Handel, Dienstleist.	€ / Betrieb	3.931	2.444	321	2.574	4.545
5350	dar. sonst. Materialaufwand	€ / Betrieb	49.173	44.061	39.628	37.957	58.379
5352	dar. Heizmat., Strom	€ / Betrieb	14.483	13.141	15.578	9.159	16.695
5354	dar. Wasser, Abwasser	€ / Betrieb	3.189	3.079	3.240	2.418	3.932
5355	dar. Treib- u. Schmierstoffe	€ / Betrieb	13.631	13.059	9.558	13.394	16.338
5357	dar. Lohnarbeit, Masch.miete	€ / Betrieb	16.131	14.325	10.849	12.844	20.405

* BWA 511 Spezialisierte Schweineaufzuchtbetriebe / BWA 512 Spezialisierte Schweinemastbetriebe / BWA 513 Schweineaufzucht- und mastverbundbetriebe

Kennzahl	Bezeichnung	Maßeinheit	Veredlungsbetriebe	Schweinebetriebe (BWA 511; 512; 513)			
				gesamt	BWA 511*	BWA 512*	BWA 513*
0001	Betriebe	Anzahl	287	255	76	109	70
Aufwand							
5500	Personalaufwand (ohne BUV)	€ / Betrieb	22.006	15.554	15.187	7.739	28.119
5501	Personalaufwand (ohne BUV)	€ / eAK	24.688	26.983	30.880	24.366	26.249
5600	Betriebswirtschaftliche AfA	€ / Betrieb	57.033	49.327	49.462	45.678	54.861
5636	dar. Wirtschaftsgeb. u. baul. Anl.	€ / Betrieb	16.779	13.324	15.394	10.996	14.703
5642	dar. Maschinen u. Geräte	€ / Betrieb	23.856	22.706	19.332	24.668	23.313
5641	dar. Betriebsvorrichtungen	€ / Betrieb	11.974	9.959	10.903	6.987	13.562
5700	Sonst. betriebl. Aufwand	€ / Betrieb	115.826	111.107	98.623	113.648	120.704
5710	dar. Unterhaltung	€ / Betrieb	25.096	24.151	27.708	20.619	25.789
5715	dar. Gebäude u. baul. Anlagen	€ / Betrieb	6.545	6.233	10.180	4.362	4.863
5720	dar. techn. Anl., Masch., Fuhrp.	€ / Betrieb	18.222	17.549	16.954	15.869	20.812
5730	dar. Betriebsversicherung	€ / Betrieb	14.161	12.971	12.501	11.779	15.338
5731	dar. betriebliche Unfallversicherung	€ / Betrieb	2.150	2.037	2.044	1.767	2.449
5742	dar. Pachten	€ / Betrieb	25.002	23.532	15.296	26.121	28.442
5765	Pachtpreis / ha Pachtfläche	€ / ha	404	428	382	469	407
5764	dar. zeitraumzugehörige Vorsteuer	€ / Betrieb	25.813	27.581	16.867	36.747	24.941
5770	dar. zeitraumfremder Aufwand	€ / Betrieb	6.916	6.854	4.997	7.374	8.062
Unternehmensergebnis							
6000	Betriebsergebnis	€ / Betrieb	129.565	124.838	144.861	96.070	147.895
4000	Betriebliche Erträge	€ / Betrieb	708.016	631.356	553.263	660.908	670.128
5000	Betriebliche Aufwendungen	€ / Betrieb	578.455	506.523	408.402	564.849	522.233
7000	Finanzergebnis	€ / Betrieb	-8.338	-5.959	-8.882	-4.183	-5.551
7230	dar. Zinsaufwand	€ / Betrieb	8.523	6.149	9.092	4.347	5.760
7800	Steuern vom Einkommen u. Ertrag	€ / Betrieb	226	45	157	0	-6
7900	Sonstige Steuern	€ / Betrieb	1.743	1.605	1.342	1.680	1.775
7910	Unternehmensertrag	€ / Betrieb	708.219	631.566	553.538	661.072	670.337
7920	Unternehmensaufwand vor Steuern	€ / Betrieb	588.738	514.297	418.902	570.876	529.768
Rentabilität							
9000	Gewinn/Jahresübersch. vor Steuern	€ / Betrieb	119.485	117.274	134.636	90.207	140.569
9000	Gewinn/Jahresübersch. vor Steuern	€ / ha LF	1.215	1.299	1.990	979	1.254
9004	Ordentliches Ergebnis	€ / Betrieb	121.276	119.203	136.510	91.971	142.817
9004	Ordentliches Ergebnis	€ / ha LF	1.233	1.320	2.018	998	1.274
9006	Gewinn + Personalaufwand (ohne BUV)	€ / AK	58.273	61.389	72.874	51.380	62.910
9007	Ordentliches Ergeb. + Personalaufw. (o. BUV)	€ / AK	59.011	62.281	73.785	52.305	63.748
9008	Ordentliches Ergeb. + Personalaufw. (o. BUV)	€ / Betrieb	143.282	134.756	151.697	99.710	170.936
9013	Grundrente	€ / Betrieb	83.744	78.355	89.055	54.977	103.140
9071	Betriebseinkommen	€ / Betrieb	178.844	166.205	178.763	131.400	206.766
9073	Relative Faktorentlohnung	%	130,4	128,9	152,3	107,5	136,2
9103	Ordentliche Rentabilitätsrate	%	9,7	10,4	15,1	5,8	13,2
9120	Gesamtkapitalrentabilität	%	5,5	5,3	7,7	3,2	6,2
9131	Eigenkapitalrentabilität (ohne Boden)	%	18,5	16,2	25,7	7,3	18,1
Liquidität / Stabilität							
9601	Liquidität 1. Grades	%	86	111	167	75	122
9221	Cashflow I	€ / Betrieb	178.990	168.848	190.578	138.576	192.391
9223	Cashflow III (zur Neufinanzierung verfügbar)	€ / Betrieb	56.709	55.322	67.954	35.890	71.865
9240	Kapitaldienst	€ / Betrieb	55.896	45.492	49.189	45.641	41.246
9231	Langfristige Kapitaldienstgrenze	€ / Betrieb	64.583	62.879	87.652	42.121	68.307
9232	Mittelfristige Kapitaldienstgrenze	€ / Betrieb	81.476	76.291	103.118	53.234	83.067
9233	Kurzfristige Kapitaldienstgrenze	€ / Betrieb	121.654	112.218	137.120	87.821	123.173
9241	Ausschöpf. d. langfr. Kapitaldienstgr.	%	87	72	56	108	60
9242	Ausschöpf. d. mittelfr. Kapitaldienstgr.	%	69	60	48	86	50
9243	Ausschöpf. d. kurzfr. Kapitaldienstgr.	%	46	41	36	52	33
9270	Eigenkapitalquote	%	69	77	71	80	77
9230	Eigenkapitalveränderung	€ / Betrieb	38.893	39.989	53.507	24.874	48.851
9239	Bereinigte Eigenkapitalveränderung	€ / Betrieb	56.210	56.777	78.608	37.802	62.620
9238	Bereinigte Eigenkapitalveränderung	€ / AK	23.150	26.241	38.235	19.830	23.353
Unternehmerfamilie							
9502	Gesamteinkommen	€ / Betrieb	131.270	129.264	141.134	100.435	161.268
9503	Verfügbares Einkommen	€ / Betrieb	87.269	85.636	103.589	64.103	99.676
3210	Entnahmen Lebenshaltung	€ / Betrieb	33.202	31.415	31.812	31.378	31.039
3395	Nettoentnahmen	€ / nAK	51.494	49.440	55.408	41.336	55.595

* BWA 511 Spezialisierte Schweineaufzuchtbetriebe / BWA 512 Spezialisierte Schweinemastbetriebe / BWA 513 Schweineaufzucht- und mastverbundbetriebe

Blatt 5

Kenn- zahl	Bezeichnung	Maß- einheit	Veredlungs- betriebe	Schweinebetriebe (BWA 511; 512; 513)			
				gesamt	BWA 511*	BWA 512*	BWA 513*
0001	Betriebe	Anzahl	287	255	76	109	70
01	Umsatzerlöse Ferkel	€ / Betrieb	227.829	229.902	356.055	6.444	47.929
02	Umsatzerlöse Läufer	€ / Betrieb	115.951	117.096	247.136	12.286	94.353
03	Umsatzerlöse Mastschweine	€ / Betrieb	350.018	357.941	25.951	485.837	339.010
04	Umsatzerlöse Sauen	€ / Betrieb	35.391	35.610	24.840	11.811	49.595
05	Umsatzerlöse Legehennenhaltung	€ / Betrieb	566.051	7.673	902	22.116	0
06	Umsatzerlöse Mastgeflügelhaltung	€ / Betrieb	889.772	888		888	
07	Verkaufte Ferkel bis 25 kg	Stück / Betrieb	3.541	3.574	5.571	92	685
08	Bestand Läufer	Stück / Betrieb	326	330	95	391	395
09	Bestand Läufer	VE / Betrieb	20	20	6	23	24
10	Verkaufte Läufer	Stück / Betrieb	1.489	1.505	3.123	167	1.193
11	Bestand Mastschweine	Stück / Betrieb	367	375	21	497	393
12	Bestand Mastschweine	VE / Betrieb	307	314	23	415	302
13	Verkaufte Mastschweine	Stück / Betrieb	1.916	1.960	146	2.591	1.886
14	Verkaufte Jungsauen	Stück / Betrieb	544	544	47	71	1.404
15	Bestand Zuchtsauen	Stück / Betrieb	168	170	227	63	123
16	Bestand Zuchtsauen	VE / Betrieb	56	56	75	21	41
17	Bestand Legehennen	Stück / Betrieb	10.756	181	19	235	
18	Bestand Legehennen	VE / Betrieb	208	4	0	5	
19	Bestand Mastgeflügel	Stück / Betrieb	3.032	14	14		
20	Bestand Mastgeflügel	VE / Betrieb	45	0	0		
21	Bestand Geflügel	VE / Betrieb	523	4	1	5	
22	Bestand Geflügel (Stuttgarter Programm)	VE / Betrieb	502	4	0	5	
23	Eier je Henne	Stück / Henne	292	265	270	264	
24	Eierpreis	€ / 100 Eier	18	12	21	12	
25	Ferkelpreis 1	€ / Tier	53	53	52	39	63
26	Ferkelpreis 2	€ / Tier	71	71	71	70	73
27	Läuferpreis	€ / Tier	83	83	85	85	79
28	Mastschweinpreis	€ / Tier	185	185	193	188	180
29	Bestand Schweine je Betrieb	Stück / Betrieb	1.242	1.266	1.403	1.007	1.521

* BWA 511 Spezialisierte Schweineaufzuchtbetriebe / BWA 512 Spezialisierte Schweinemastbetriebe / BWA 513 Schweineaufzucht- und mastverbundbetriebe

Betriebstypen - Schweinebetriebe, juristische Personen

Kennzahl	Bezeichnung	Maßeinheit	Veredlungsbetriebe	Schweinebetriebe (BWA 511; 512; 513)			
				gesamt	BWA 511*	BWA 512*	BWA 513*
0001	Betriebe	Anzahl	71	51	16	20	15
Faktorausstattung							
1006	Wirtschaftliche Betriebsgröße	€ / ha LF	4.278	4.054	7.748	2.710	3.978
1030	Landw. genutzte Fläche (LF)	ha / Betrieb	570,7	647,3	339,4	708,6	894,2
1033	dar. zugepachtete LF (Netto)	ha / Betrieb	373,8	454,6	274,9	430,0	679,2
1150	Ackerfläche	% LF	87,3	86,9	90,1	83,1	89,5
1160	Dauergrünland	% LF	12,0	12,7	9,2	16,2	10,4
1056	Ertragsmesszahl	EMZ / a	36	35	42	32	37
1110	Arbeitskräfte insgesamt	AK / Betrieb	14,74	16,68	13,17	15,37	22,18
1114	AK-Besatz	AK / 100 ha LF	2,58	2,58	3,88	2,17	2,48
Produktionsstruktur							
1151	Ackerfläche (Anfang des Jahres)	ha AF / Betrieb	505,5	570,8	310,1	593,2	819,0
1210	dar. Getreide (ohne Körnermais)	ha / Betrieb	294,7	328,7	172,8	327,8	496,1
1230	dar. Ölf Früchte, Hülsenfr., Faserpflanzen	ha / Betrieb	66,1	70,2	48,9	67,5	96,5
1237	dar. Winterraps	ha / Betrieb	52,5	60,2	46,0	51,8	86,5
1240	dar. Kartoffeln	ha / Betrieb	0,8	1,1	0,0	2,8	0,0
1250	dar. Zuckerrüben	ha / Betrieb	9,9	10,2	10,9	10,5	9,3
1271	dar. Silomais	ha / Betrieb	73,4	92,3	46,6	113,7	112,6
1275	dar. sonst. Ackerfutter	ha / Betrieb	14,3	17,2	9,7	19,0	22,8
1284	dar. nachwachs. Rohstoffe / Energiepflanzen	ha / Betrieb	14,9	10,4	4,4	9,7	17,6
1300	Viehbesatz	VE / 100 ha LF	305,0	298,3	653,5	200,6	257,8
1330	dar. Rinder	Stück / Betrieb	61,1	77,8	0,9	77,1	160,8
1335	dar. Milchkühe	Stück / Betrieb	21,7	30,2	0,0	20,4	75,5
1336	dar. Mutter- und Ammenkühe	Stück / Betrieb	10,1	10,4	0,4	18,2	10,8
1339	dar. Jung- und Mastvieh	Stück / Betrieb	21,6	26,8	0,4	29,5	51,4
1350	dar. Schweine	Stück / Betrieb	6.840,7	9.500,5	14.017,0	5.243,0	10.359,7
1351	dar. Mastschweine und Läufer	Stück / Betrieb	2.164,4	2.997,8	1.037,2	3.952,9	3.815,7
1352	dar. Zuchtsauen	Stück / Betrieb	524,4	730,1	1.367,4	78,3	919,4
1340	dar. Schafe	Stück / Betrieb	2,5	3,0	4,3	2,5	2,2
1320	dar. Pferde	Stück / Betrieb	0,0	0,0	0,1	0,0	0,0
1391	Rauhfuttermehrer	GV / Betrieb	48,3	61,9	1,1	60,0	129,5
Erträge, Leistungen, Preise							
1411	Getreide (ohne Körnermais)	dt / ha	55	57	70	46	62
1420	dar. Weizen	dt / ha	60	64	75	55	66
1426	dar. Wintergerste	dt / ha	64	66	65	54	73
1427	dar. Sommergerste	dt / ha	42	44	45	47	39
1433	dar. Roggen	dt / ha	44	43	76	34	41
1434	dar. Triticale	dt / ha	44	45	67	38	61
1465	Raps	dt / ha	28	29	32	27	30
1472	Kartoffeln	dt / ha	339	339		339	
1473	Zuckerrüben	dt / ha	523	562	629	558	484
1631	Milchleistung (4 % Fett)	kg / Kuh	10.222	10.222		9.395	10.520
1632	Milchleistung (nat. Fettgehalt)	kg / Kuh	10.179	10.179		9.144	10.553
1612	Lebend geborene Ferkel	Ferkel / Sau	30	30	30	27	31
1511	Getreideerlös insges.(netto; o. Körnermais)	€ / dt	16,49	16,12	15,14	16,90	16,32
1520	Weizenerlös (netto)	€ / dt	17,22	17,23	17,32	17,60	16,90
1526	Wintergersteerlös (netto)	€ / dt	15,38	15,42	12,60	15,38	16,47
1527	Sommergersteerlös (netto)	€ / dt	18,31	18,18	21,68	15,88	
1533	Roggenerlös (netto)	€ / dt	15,66	14,44	13,51	16,03	14,55
1534	Triticaleerlös (netto)	€ / dt	14,86	12,18	11,78	13,58	
1565	Rapselerlös (netto)	€ / dt	37,51	37,62	35,41	38,78	37,96
1572	Kartoffelerlös (netto)	€ / dt	7,87	7,87		7,87	
1573	Zuckerrübenerlös (netto)	€ / dt	2,37	2,36	2,36	2,31	2,43
1731	Milcherlös (netto bei 4 % Fett)	€ / dt	32,70	32,70		32,59	32,74
1732	Milcherlös (netto bei nat. Fettgehalt)	€ / dt	32,83	32,83		33,49	32,63

* BWA 511 Spezialisierte Schweineaufzuchtbetriebe / BWA 512 Spezialisierte Schweinemastbetriebe / BWA 513 Schweineaufzucht- und mastverbundbetriebe

Kenn- zahl	Bezeichnung	Maß- einheit	Veredlungs- betriebe	Schweinebetriebe (BWA 511; 512; 513)			
				gesamt	BWA 511*	BWA 512*	BWA 513*
0001	Betriebe	Anzahl	71	51	16	20	15
Bilanz							
2000	Summe Aktiva (Bilanzvermögen)	€ / Betrieb	5.852.900	5.949.701	4.919.043	5.877.384	7.145.492
2000	Summe Aktiva (Bilanzvermögen)	€ / ha LF	10.256	9.191	14.494	8.295	7.991
2100	Sachanlagen gesamt	€ / Betrieb	3.679.387	3.578.136	2.641.543	3.646.035	4.486.635
2111	dar. Boden	€ / Betrieb	1.386.034	1.262.317	691.999	1.391.338	1.698.630
2115	dar. Gebäude, baul. Anlagen	€ / Betrieb	1.265.863	1.168.904	1.120.059	1.161.563	1.230.795
2120	dar. techn. Anlagen u. Maschinen	€ / Betrieb	771.883	844.411	582.788	876.902	1.080.156
2130	dar. andere Anlagen insges.	€ / Betrieb	139.398	163.956	106.355	174.754	211.001
2160	dar. Anlagen im Bau, Anzahlungen	€ / Betrieb	112.912	137.951	140.342	39.963	266.053
2200	Finanzanlagen	€ / Betrieb	100.590	122.568	112.508	95.796	168.995
2211	dar. Anteile an verbund. Untern.	€ / Betrieb	27.038	34.357	38.759	16.444	53.547
2213	dar. Beteiligungen	€ / Betrieb	37.990	46.860	40.072	52.225	46.948
2300	Tiervermögen	€ / Betrieb	478.466	550.739	607.380	408.074	680.542
2320	dar. Rinder	€ / Betrieb	34.027	41.873	169	38.372	91.024
2330	dar. Schweine	€ / Betrieb	366.026	508.333	606.380	369.094	589.401
2400	Umlaufvermögen (ohne Tiere)	€ / Betrieb	1.564.314	1.666.154	1.543.458	1.706.648	1.743.039
2410	dav. Vorräte	€ / Betrieb	346.772	402.133	193.377	483.774	515.953
2412	dar. Feldinventar	€ / Betrieb	156.904	186.527	133.204	191.194	237.184
2420	dav. Finanzumlaufvermögen	€ / Betrieb	1.217.542	1.264.021	1.350.081	1.222.874	1.227.087
2431	dar. Forderungen aus Liefer. u. Leist.	€ / Betrieb	266.881	271.673	345.389	210.390	274.754
2450	dar. Bank, Kasse	€ / Betrieb	479.050	454.713	339.638	371.799	688.010
9041	Eigenkapital (+ 50% Sonderposten)	€ / Betrieb	3.023.437	3.151.434	1.876.038	3.468.103	4.089.632
3600	dar. Geschäftsguth., gez. Kapital	€ / Betrieb	133.946	151.886	60.713	121.843	289.192
3140	Sonderposten gesamt	€ / Betrieb	199.418	182.662	90.076	209.211	246.022
3400	Rückstellungen	€ / Betrieb	160.216	165.992	124.292	116.637	276.280
3500	Verbindlichkeiten	€ / Betrieb	2.510.961	2.474.440	2.805.647	2.114.023	2.601.710
3510	dar. geg. Kreditinstituten	€ / Betrieb	1.762.399	1.620.152	1.727.773	1.372.456	1.835.617
3521	dar. aus Lieferungen u. Leistungen	€ / Betrieb	298.908	323.196	274.898	303.850	400.509
9280	Anlagenintensität	%	54	52	49	53	54
9281	Veralterungsgrad abnutzbares Anlagenverm.	%	38	36	43	35	32
9292	Fremdkapitaldeckung II	%	109	121	97	136	128
Investitionen, Finanzierung							
8300	Bruttoinvestitionen	€ / Betrieb	307.519	377.153	278.895	330.249	544.502
8231	Zugang Boden	€ / Betrieb	41.275	35.090	12.298	43.123	48.690
8232	Zugang Wirtschaftsgeb.u.baul. Anl.	€ / Betrieb	22.509	26.230	23.339	41.195	9.362
8251	Zugang Anlagen im Bau, Anzahlung	€ / Betrieb	94.490	124.525	139.831	51.045	206.172
8241	Zugang techn. Anlagen u. Masch.	€ / Betrieb	127.024	157.510	110.838	192.157	161.097
2800	Veränderung Tiervermögen	€ / Betrieb	-10.562	-5.453	12.170	5.048	-38.253
8400	Nettoinvestitionen	€ / Betrieb	-54.044	-39.010	8.384	-9.792	-128.519
8401	Nettoinvestitionen	€ / AK	-3.666	-2.338	637	-637	-5.794
8404	Veränderung Sachanlageverm. (o. Boden)	%	-1	0	2	-1	0
9314	Nettoverbindlichkeiten	€ / Betrieb	1.293.420	1.210.419	1.455.567	891.149	1.374.624
9315	Veränd. Nettoverbindlichkeiten	€ / Betrieb	-297.917	-291.811	-341.092	-164.043	-409.602
9317	Tilg. lang- u. mittelfr. Verbindlk. geg. Kreditinst.	€ / Betrieb	181.381	187.183	181.854	189.978	189.141
9318	Tilg. von Verbindlichkeiten gesamt	€ / Betrieb	243.368	267.044	264.489	223.904	327.291
2920	Veränd. Finanzumlaufvermögen	€ / Betrieb	111.280	123.945	316.775	29.677	43.950
3822	Veränderung Sonder-AfA	€ / Betrieb	-118	-164	0	-418	0

* BWA 511 Spezialisierte Schweineaufzuchtbetriebe / BWA 512 Spezialisierte Schweinemastbetriebe / BWA 513 Schweineaufzucht- und mastverbundbetriebe

Kennzahl	Bezeichnung	Maßeinheit	Veredlungsbetriebe	Schweinebetriebe (BWA 511; 512; 513)				
				gesamt	BWA 511*	BWA 512*	BWA 513*	
0001	Betriebe	Anzahl	71	51	16	20	15	
	Gewinn- und Verlustrechnung							
	Ertrag							
4010	Umsatzerlöse	€ / Betrieb	3.626.982	3.831.489	3.599.835	3.638.330	4.336.131	
4100	dar. landwirtschaftl. Pflanzenprod.	€ / Betrieb	304.932	337.042	296.972	249.681	496.265	
4112	dar. Getreide (ohne Körnermais)	€ / Betrieb	168.553	182.465	152.712	116.655	301.949	
4120	dar. Ölf., Hülsenfr., Faserpfl.	€ / Betrieb	73.486	85.649	62.588	79.323	118.682	
4130	dar. Kartoffeln	€ / Betrieb	2.266	3.155	0	8.044	0	
4140	dar. Zuckerrüben	€ / Betrieb	12.251	13.443	16.138	13.504	10.488	
4173	dar. nachwachs. Rohstoffe / Energiepfl.	€ / Betrieb	8.821	6.485	0	5.377	14.878	
4200	dar. Tierproduktion	€ / Betrieb	2.808.866	2.855.637	3.008.547	2.336.634	3.384.538	
4220	dar. Rinder	€ / Betrieb	13.501	16.432	673	17.068	32.395	
4230	dar. Milch	€ / Betrieb	71.922	100.127	0	62.461	257.151	
4240	dar. Schweine	€ / Betrieb	1.961.178	2.720.316	2.988.859	2.239.239	3.075.306	
4260	dar. Geflügel, Eier	€ / Betrieb	735.071	3	0	0	10	
4300	dar. Obst, Weinbau	€ / Betrieb	3.075	5	0	12	0	
4360	dar. Nebenbetr., Handel, Dienstleist.	€ / Betrieb	510.712	639.153	294.389	1.053.241	454.785	
4378	dar. Mieten u. Pachten	€ / Betrieb	40.022	36.454	29.915	46.601	29.900	
4379	dar. zeitraumzugehörige Ust.	€ / Betrieb	0	0	0	0	0	
4368	dar. Lohnarbeit, Masch.miete	€ / Betrieb	55.041	55.617	57.973	59.824	47.494	
4400	Bestandsveränderungen	€ / Betrieb	-24.402	-23.729	-8.055	-27.307	-35.676	
4500	Sonst. betr. Erträge	€ / Betrieb	426.074	470.392	196.668	582.272	613.190	
4510	dar. Zulagen u. Zuschüsse	€ / Betrieb	327.718	366.305	132.856	475.258	470.046	
4660	dar. betriebsbezogene Zahlungen	€ / Betrieb	259.712	291.292	95.544	407.262	345.464	
4670	dar. EU-Direktzahlungen (bis WJ 14/15 Betriebsprämie)	€ / Betrieb	150.334	170.166	90.606	186.334	233.473	
4671	dav. Basisprämie - gültig ab WJ 15/16	€ / Betrieb	99.912	113.162	59.736	123.882	155.857	
4672	dav. Greening-Prämie - gültig ab WJ 15/16	€ / Betrieb	48.721	55.189	29.251	60.450	75.840	
4673	dav. Umverteilungsprämie - gültig ab WJ 15/16	€ / Betrieb	1.645	1.738	1.618	1.806	1.776	
4674	dav. Förderung für Junglandwirte - gültig ab WJ 15/16	€ / Betrieb	55	77	0	196	0	
4680	dar. Ausgleichszulage	€ / Betrieb	11.465	13.311	3.947	23.375	9.879	
4690	dar. für umweltger. Agrarprod.	€ / Betrieb	20.688	14.032	0	24.537	14.993	
4698	dar. sonstige Zuschüsse	€ / Betrieb	674	775	841	453	1.134	
4520	dar. aufwandsbezogene Zahlungen	€ / Betrieb	64.885	72.391	36.098	65.483	120.314	
4560	dar. Agrardieselerstattung	€ / Betrieb	12.266	14.155	7.568	15.493	19.397	
4550	dar. Investitionszuschüsse	€ / Betrieb	44.477	47.334	27.279	25.489	97.853	
4900	dar. zeitraumfremde Erträge	€ / Betrieb	33.174	34.499	22.976	42.057	36.713	
	Aufwand							
5100	Materialaufwand	€ / Betrieb	2.412.431	2.514.038	2.176.793	2.659.675	2.679.583	
5110	dar. Pflanzenproduktion	€ / Betrieb	177.548	205.428	157.221	168.063	306.668	
5111	dar. Saat- u. Pflanzgut	€ / Betrieb	43.808	48.244	33.219	48.042	64.539	
5112	dar. Düngemittel	€ / Betrieb	52.240	60.645	32.772	53.767	99.546	
5113	dar. Pflanzenschutz	€ / Betrieb	47.608	56.722	35.049	49.718	89.178	
5210	dar. Tierproduktion	€ / Betrieb	1.743.303	1.745.975	1.655.782	1.743.382	1.845.637	
5211	dar. Tierzukauf	€ / Betrieb	500.532	488.961	427.790	803.312	135.073	
5280	dar. Futtermittelzukauf	€ / Betrieb	1.021.658	1.022.791	897.632	854.245	1.381.024	
5292	dar. Tierarzt	€ / Betrieb	80.795	100.014	146.982	31.121	141.770	
5293	dar. Besamung	€ / Betrieb	18.822	26.203	42.761	4.811	37.065	
5294	dar. sonst. bezogene Leist. Tierprod.	€ / Betrieb	63.597	49.874	51.663	38.147	63.603	
5330	dar. Nebenbetr., Handel, Dienstleist.	€ / Betrieb	171.014	226.388	49.809	464.235	97.610	
5350	dar. sonst. Materialaufwand	€ / Betrieb	324.662	340.861	318.027	289.277	433.995	
5352	dar. Heizmat., Strom	€ / Betrieb	117.107	125.152	124.230	85.555	178.929	
5354	dar. Wasser, Abwasser	€ / Betrieb	9.621	12.105	13.496	11.668	11.204	
5355	dar. Treib- u. Schmierstoffe	€ / Betrieb	66.453	74.846	33.146	80.991	111.134	
5357	dar. Lohnarbeit, Masch.miete	€ / Betrieb	84.114	81.449	75.304	90.838	75.485	

* BWA 511 Spezialisierte Schweineaufzuchtbetriebe / BWA 512 Spezialisierte Schweinemastbetriebe / BWA 513 Schweineaufzucht- und mastverbundbetriebe

Kennzahl	Bezeichnung	Maßeinheit	Veredlungsbetriebe	Schweinebetriebe (BWA 511; 512; 513)			
				gesamt	BWA 511*	BWA 512*	BWA 513*
0001	Betriebe	Anzahl	71	51	16	20	15
Aufwand							
5500	Personalaufwand (ohne BUV)	€ / Betrieb	493.158	555.517	399.755	502.821	791.924
5501	Personalaufwand (ohne BUV)	€ / eAK	33.451	33.301	30.351	32.725	35.702
5600	Betriebswirtschaftliche AfA	€ / Betrieb	285.659	309.592	212.747	322.799	395.283
5636	dar. Wirtschaftsgeb. u. baul. Anl.	€ / Betrieb	96.813	100.767	70.248	108.351	123.207
5642	dar. Maschinen u. Geräte	€ / Betrieb	77.509	81.756	49.896	83.464	113.464
5641	dar. Betriebsvorrichtungen	€ / Betrieb	75.718	86.342	62.277	91.654	104.928
5700	Sonst. betriebl. Aufwand	€ / Betrieb	499.159	551.695	390.719	522.967	761.709
5710	dar. Unterhaltung	€ / Betrieb	173.969	208.291	140.732	218.658	266.529
5715	dar. Gebäude u. baul. Anlagen	€ / Betrieb	59.942	73.993	51.801	90.631	75.481
5720	dar. techn. Anl., Masch., Fuhrp.	€ / Betrieb	113.914	134.171	88.931	127.740	191.002
5730	dar. Betriebsversicherung	€ / Betrieb	59.630	66.826	55.358	55.926	93.592
5731	dar. betriebliche Unfallversicherung	€ / Betrieb	8.818	9.961	8.230	8.871	13.260
5742	dar. Pachten	€ / Betrieb	85.080	89.208	62.834	82.068	126.859
5765	Pachtpreis / ha Pachtfläche	€ / ha	188	173	218	146	181
5764	dar. zeitraumzugehörige Vorsteuer	€ / Betrieb	15	21	67	0	0
5770	dar. zeitraumfremder Aufwand	€ / Betrieb	14.134	14.910	25.958	4.550	16.937
Unternehmensergebnis							
6000	Betriebsergebnis	€ / Betrieb	339.414	347.892	608.433	186.678	284.934
4000	Betriebliche Erträge	€ / Betrieb	4.029.988	4.278.966	3.788.447	4.194.939	4.914.222
5000	Betriebliche Aufwendungen	€ / Betrieb	3.690.574	3.931.074	3.180.014	4.008.262	4.629.287
7000	Finanzergebnis	€ / Betrieb	-77.197	-87.337	-208.553	-23.405	-43.283
7230	dar. Zinsaufwand	€ / Betrieb	54.425	52.951	59.679	46.234	54.732
7800	Steuern vom Einkommen u. Ertrag	€ / Betrieb	49.231	53.941	90.599	29.788	47.042
7900	Sonstige Steuern	€ / Betrieb	12.926	8.226	4.858	9.222	10.488
7910	Unternehmensertrag	€ / Betrieb	4.054.775	4.310.767	3.804.551	4.217.841	4.974.630
7920	Unternehmensaufwand vor Steuern	€ / Betrieb	3.805.484	4.058.437	3.409.529	4.063.791	4.743.467
Rentabilität							
9000	Gewinn/Jahresübersch. vor Steuern	€ / Betrieb	249.292	252.330	395.022	154.051	231.163
9000	Gewinn/Jahresübersch. vor Steuern	€ / ha LF	437	390	1.164	217	259
9004	Ordentliches Ergebnis	€ / Betrieb	259.499	273.434	553.504	107.082	196.496
9004	Ordentliches Ergebnis	€ / ha LF	455	422	1.631	151	220
9006	Gewinn + Personalaufwand (ohne BUV)	€ / AK	50.361	48.428	60.342	42.751	46.124
9007	Ordentliches Ergeb. + Personalaufw. (o. BUV)	€ / AK	51.053	49.693	72.374	39.694	44.561
9008	Ordentliches Ergeb. + Personalaufw. (o. BUV)	€ / Betrieb	752.657	828.951	953.260	609.903	988.420
9071	Betriebseinkommen	€ / Betrieb	914.688	998.594	1.088.052	763.298	1.216.901
9073	Relative Faktorentlohnung	%	121,1	121,0	184,2	99,0	106,1
9103	Ordentliche Rentabilitätsrate	%	6,4	6,4	14,6	2,5	4,0
9120	Gesamtkapitalrentabilität	%	5,4	5,5	12,5	2,6	3,5
9131	Eigenkapitalrentabilität (ohne Boden)	%	13,5	12,8	45,7	3,2	6,5
Liquidität / Stabilität							
9601	Liquidität 1. Grades	%	68	65	74	51	75
9221	Cashflow I	€ / Betrieb	562.520	589.302	579.274	484.144	740.209
9223	Cashflow III (zur Neufinanzierung verfügbar)	€ / Betrieb	319.189	322.310	314.951	260.240	412.918
9240	Kapitaldienst	€ / Betrieb	297.657	319.819	324.168	269.815	381.853
9231	Langfristige Kapitaldienstgrenze	€ / Betrieb	234.821	230.893	367.084	130.967	218.857
9232	Mittelfristige Kapitaldienstgrenze	€ / Betrieb	332.611	333.002	439.231	240.135	343.514
9233	Kurzfristige Kapitaldienstgrenze	€ / Betrieb	520.833	540.975	579.831	455.016	614.139
9241	Ausschöpf. d. langfr. Kapitaldienstgr.	%	127	139	88	206	174
9242	Ausschöpf. d. mittelfr. Kapitaldienstgr.	%	89	96	74	112	111
9243	Ausschöpf. d. kurzfr. Kapitaldienstgr.	%	57	59	56	59	62
9270	Eigenkapitalquote	%	52	53	38	59	57
9230	Eigenkapitalveränderung	€ / Betrieb	207.975	210.410	287.135	106.995	266.454
9239	Bereinigte Eigenkapitalveränderung	€ / Betrieb	180.366	177.887	307.405	85.057	163.506
9238	Bereinigte Eigenkapitalveränderung	€ / AK	12.234	10.664	23.339	5.536	7.371

* BWA 511 Spezialisierte Schweineaufzuchtbetriebe / BWA 512 Spezialisierte Schweinemastbetriebe / BWA 513 Schweineaufzucht- und mastverbundbetriebe

Blatt 5

Kenn- zahl	Bezeichnung	Maß- einheit	Veredlungs- betriebe	Schweinebetriebe (BWA 511; 512; 513)			
				gesamt	BWA 511*	BWA 512*	BWA 513*
0001	Betriebe	Anzahl	71	51	16	20	15
01	Umsatzerlöse Ferkel	€ / Betrieb	1.182.371	1.182.371	2.208.594	6.349	450.583
02	Umsatzerlöse Läufer	€ / Betrieb	700.619	723.156	1.043.577	148.604	1.116.907
03	Umsatzerlöse Mastschweine	€ / Betrieb	1.646.377	1.674.897	379.121	2.007.735	1.663.037
04	Umsatzerlöse Sauen	€ / Betrieb	309.039	309.039	296.390	544.239	233.173
05	Umsatzerlöse Legehennenhaltung	€ / Betrieb	2.332.987	144			144
06	Umsatzerlöse Mastgeflügelhaltung	€ / Betrieb	1.924.469				
07	Verkaufte Ferkel bis 25 kg	Stück / Betrieb	20.456	20.456	40.565	233	6.586
08	Bestand Läufer	Stück / Betrieb	1.638	1.673	1.299	1.923	1.620
09	Bestand Läufer	VE / Betrieb	98	100	78	115	97
10	Verkaufte Läufer	Stück / Betrieb	9.591	9.889	14.219	2.102	15.943
11	Bestand Mastschweine	Stück / Betrieb	1.891	1.921	451	2.222	2.303
12	Bestand Mastschweine	VE / Betrieb	1.587	1.613	361	1.976	1.630
13	Verkaufte Mastschweine	Stück / Betrieb	9.918	10.081	2.259	12.349	10.187
14	Verkaufte Jungsauen	Stück / Betrieb	2.047	2.047	1.256	7.415	1.167
15	Bestand Zuchtsauen	Stück / Betrieb	1.128	1.128	1.563	313	985
16	Bestand Zuchtsauen	VE / Betrieb	372	372	516	103	325
17	Bestand Legehennen	Stück / Betrieb	41.149	120			120
18	Bestand Legehennen	VE / Betrieb	825	2			2
19	Bestand Mastgeflügel	Stück / Betrieb	24.184				
20	Bestand Mastgeflügel	VE / Betrieb	363				
21	Bestand Geflügel	VE / Betrieb	1.170	2			2
22	Bestand Geflügel (Stuttgarter Programm)	VE / Betrieb	1.418	2			2
23	Eier je Henne	Stück / Henne	343	0			0
24	Eierpreis	€ / 100 Eier	18				
25	Ferkelpreis 1	€ / Tier	45	45	45	23	44
26	Ferkelpreis 2	€ / Tier	63	63	62	23	71
27	Läuferpreis	€ / Tier	71	71	73	65	70
28	Mastschweinpreis	€ / Tier	162	162	140	163	163
29	Bestand Schweine je Betrieb	Stück / Betrieb	9.340	9.501	14.017	5.243	10.360

* BWA 511 Spezialisierte Schweineaufzuchtbetriebe / BWA 512 Spezialisierte Schweinemastbetriebe / BWA 513 Schweineaufzucht- und mastverbundbetriebe

Identische Betriebe - alle Rechtsformen, Schweinebetriebe

2017/18 bis 2019/20 (ohne Nebenerwerb)

Kennzahl	Bezeichnung	Maßeinheit	2017/18	2018/19	2019/20
0001	Betriebe	Anzahl	244	244	244
Faktorausstattung					
1006	Wirtschaftliche Betriebsgröße	€ / ha LF	4.408	4.443	4.306
1030	Landw. genutzte Fläche (LF)	ha / Betrieb	150,6	152,1	151,0
1033	dar. zugepachtete LF (Netto)	ha / Betrieb	100,3	100,8	99,3
1150	Ackerfläche	% LF	90,1	89,5	89,7
1160	Dauergrünland	% LF	9,8	10,1	10,0
1056	Ertragsmesszahl	EMZ / a	34	35	35
1110	Arbeitskräfte insgesamt	AK / Betrieb	3,74	3,77	3,80
1114	AK-Besatz	AK / 100 ha LF	2,48	2,48	2,52
Produktionsstruktur					
1151	Ackerfläche (Anfang des Jahres)	ha AF / Betrieb	132,9	135,6	134,7
1210	dar. Getreide (ohne Körnermais)	ha / Betrieb	77,7	78,3	81,0
1230	dar. Ölfrüchte, Hülsenfr., Faserpflanzen	ha / Betrieb	20,3	20,1	14,2
1237	dar. Winterraps	ha / Betrieb	16,6	16,9	11,1
1240	dar. Kartoffeln	ha / Betrieb	0,4	0,2	0,3
1250	dar. Zuckerrüben	ha / Betrieb	1,9	2,0	2,0
1271	dar. Silomais	ha / Betrieb	13,5	13,8	15,4
1275	dar. sonst. Ackerfutter	ha / Betrieb	2,7	4,0	3,9
1284	dar. nachwachs. Rohstoffe / Energiepflanzen	ha / Betrieb	1,6	1,9	2,1
1300	Viehbesatz	VE / 100 ha LF	316,8	307,5	302,1
1330	dar. Rinder	Stück / Betrieb	11,4	11,2	10,7
1335	dar. Milchkühe	Stück / Betrieb	1,6	1,6	1,6
1336	dar. Mutter- und Ammenkühe	Stück / Betrieb	3,0	2,9	2,9
1339	dar. Jung- und Mastvieh	Stück / Betrieb	5,4	5,2	5,0
1350	dar. Schweine	Stück / Betrieb	2.119,4	2.057,4	2.016,6
1351	dar. Mastschweine und Läufer	Stück / Betrieb	948,3	923,1	903,4
1352	dar. Zuchtsauen	Stück / Betrieb	162,2	162,5	161,9
1340	dar. Schafe	Stück / Betrieb	3,1	2,3	2,0
1320	dar. Pferde	Stück / Betrieb	0,2	0,2	0,2
1391	Rauhfuttermittelverzehr	GV / Betrieb	9,0	8,7	8,4
Erträge, Leistungen, Preise					
1411	Getreide (ohne Körnermais)	dt / ha	67	59	65
1420	dar. Weizen	dt / ha	77	67	73
1426	dar. Wintergerste	dt / ha	72	66	70
1427	dar. Sommergerste	dt / ha	50	48	47
1433	dar. Roggen	dt / ha	37	30	41
1434	dar. Triticale	dt / ha	58	49	55
1465	Raps	dt / ha	32	30	32
1472	Kartoffeln	dt / ha	334	279	364
1473	Zuckerrüben	dt / ha	827	559	669
1631	Milchleistung (4 % Fett)	kg / Kuh	10.823	10.522	11.525
1632	Milchleistung (nat. Fettgehalt)	kg / Kuh	11.216	11.562	12.068
1612	Lebend geborene Ferkel	Ferkel / Sau	28	28	29
1511	Getreideerlös insges.(netto; o. Körnermais)	€ / dt	14,72	16,81	15,84
1520	Weizenerlös (netto)	€ / dt	15,47	17,42	16,46
1526	Wintergersteerlös (netto)	€ / dt	13,03	16,18	15,79
1527	Sommergersteerlös (netto)	€ / dt	16,53	19,94	19,44
1533	Roggenerlös (netto)	€ / dt	14,20	16,26	13,67
1534	Triticaleerlös (netto)	€ / dt	12,81	13,66	12,51
1565	Rapselerlös (netto)	€ / dt	36,47	36,25	36,85
1572	Kartoffelerlös (netto)	€ / dt	8,58	12,63	8,14
1573	Zuckerrübenerlös (netto)	€ / dt	2,76	2,49	2,67
1731	Milcherlös (netto bei 4 % Fett)	€ / dt	36,16	35,38	34,55
1732	Milcherlös (netto bei nat. Fettgehalt)	€ / dt	34,89	32,20	33,00

Kennzahl	Bezeichnung	Maßeinheit	2017/18	2018/19	2019/20
0001	Betriebe	Anzahl	244	244	244
	Bilanz				
2000	Summe Aktiva (Bilanzvermögen)	€ / Betrieb	1.843.851	1.844.535	1.884.453
2000	Summe Aktiva (Bilanzvermögen)	€ / ha LF	12.248	12.131	12.480
2100	Sachanlagen gesamt	€ / Betrieb	1.366.430	1.369.858	1.374.029
2111	dar. Boden	€ / Betrieb	725.711	744.260	753.892
2115	dar. Gebäude, baul. Anlagen	€ / Betrieb	314.201	300.908	302.684
2120	dar. techn. Anlagen u. Maschinen	€ / Betrieb	260.877	253.350	243.959
2130	dar. andere Anlagen insges.	€ / Betrieb	37.130	34.598	33.189
2160	dar. Anlagen im Bau, Anzahlungen	€ / Betrieb	20.805	29.051	32.554
2200	Finanzanlagen	€ / Betrieb	26.439	24.834	23.397
2211	dar. Anteile an verbund. Untern.	€ / Betrieb	3.148	3.586	3.588
2213	dar. Beteiligungen	€ / Betrieb	14.285	14.398	14.038
2300	Tiervermögen	€ / Betrieb	129.994	127.696	125.513
2320	dar. Rinder	€ / Betrieb	5.616	5.623	5.180
2330	dar. Schweine	€ / Betrieb	123.987	121.672	119.964
2400	Umlaufvermögen (ohne Tiere)	€ / Betrieb	316.899	318.347	358.022
2410	dav. Vorräte	€ / Betrieb	98.891	98.168	96.350
2412	dar. Feldinventar	€ / Betrieb	53.791	54.907	55.383
2420	dav. Finanzumlaufvermögen	€ / Betrieb	218.007	220.180	261.672
2431	dar. Forderungen aus Liefer. u. Leist.	€ / Betrieb	50.770	60.947	56.502
2450	dar. Bank, Kasse	€ / Betrieb	86.443	84.346	117.872
9041	Eigenkapital (+ 50% Sonderposten)	€ / Betrieb	1.244.289	1.237.591	1.287.139
3600	dar. Geschäftsguth., gez. Kapital	€ / Betrieb	14.753	14.699	14.530
3140	Sonderposten gesamt	€ / Betrieb	33.462	31.268	36.154
3400	Rückstellungen	€ / Betrieb	20.662	16.483	22.847
3500	Verbindlichkeiten	€ / Betrieb	555.079	565.426	545.550
3510	dar. geg. Kreditinstituten	€ / Betrieb	407.057	411.099	389.414
3521	dar. aus Lieferungen u. Leistungen	€ / Betrieb	73.175	82.013	71.069
9280	Anlagenintensität	%	60	59	57
9281	Veralterungsgrad abnutzbares Anlagenverm.	%	35	33	32
9292	Fremdkapitaldeckung II	%	131	127	133
	Investitionen, Finanzierung				
8300	Bruttoinvestitionen	€ / Betrieb	99.871	87.870	91.642
8231	Zugang Boden	€ / Betrieb	16.055	17.584	9.002
8232	Zugang Wirtschaftsgeb.u.baul. Anl.	€ / Betrieb	6.182	1.781	3.537
8251	Zugang Anlagen im Bau, Anzahlung	€ / Betrieb	24.193	29.385	37.762
8241	Zugang techn. Anlagen u. Masch.	€ / Betrieb	43.847	33.835	36.637
2800	Veränderung Tiervermögen	€ / Betrieb	-2.023	-1.684	-1.830
8400	Nettoinvestitionen	€ / Betrieb	11.632	-987	3.053
8401	Nettoinvestitionen	€ / AK	3.113	-262	803
8404	Veränderung Sachanlageverm. (o. Boden)	%	-1	-3	0
9314	Nettoverbindlichkeiten	€ / Betrieb	337.072	345.247	283.878
9315	Veränd. Nettoverbindlichkeiten	€ / Betrieb	-11.943	6.003	-66.320
9317	Tilg. lang- u.mittelfr. Verbindlk. geg. Kreditinst.	€ / Betrieb	47.185	46.547	54.331
9318	Tilg. von Verbindlichkeiten gesamt	€ / Betrieb	56.764	54.084	61.567
2920	Veränd. Finanzumlaufvermögen	€ / Betrieb	5.574	1.219	41.286
3822	Veränderung Sonder-AfA	€ / Betrieb	31	-202	-277

Kennzahl	Bezeichnung	Maßeinheit	2017/18	2018/19	2019/20
0001	Betriebe	Anzahl	244	244	244
Gewinn- und Verlustrechnung					
Ertrag					
4010	Umsatzerlöse	€ / Betrieb	851.760	805.605	961.004
4100	dar. landwirtschaftl. Pflanzenprod.	€ / Betrieb	69.966	64.920	70.718
4112	dar. Getreide (ohne Körnermais)	€ / Betrieb	24.862	25.741	28.560
4120	dar. Ölfr., Hülsenfr., Faserpfl.	€ / Betrieb	19.976	16.275	15.686
4130	dar. Kartoffeln	€ / Betrieb	718	788	904
4140	dar. Zuckerrüben	€ / Betrieb	4.164	3.007	3.607
4173	dar. nachwachs. Rohstoffe / Energiepfl.	€ / Betrieb	2.502	1.800	2.110
4200	dar. Tierproduktion	€ / Betrieb	656.512	612.346	747.810
4220	dar. Rinder	€ / Betrieb	4.633	4.271	4.441
4230	dar. Milch	€ / Betrieb	6.207	5.752	6.333
4240	dar. Schweine	€ / Betrieb	642.041	598.336	731.181
4260	dar. Geflügel, Eier	€ / Betrieb	97	98	95
4300	dar. Obst, Weinbau	€ / Betrieb	77	121	111
4360	dar. Nebenbetr., Handel, Dienstleist.	€ / Betrieb	122.695	125.550	140.240
4378	dar. Mieten u. Pachten	€ / Betrieb	6.464	7.847	8.463
4379	dar. zeitraumzugehörige Ust.	€ / Betrieb	19.042	19.207	32.476
4368	dar. Lohnarbeit, Masch.miete	€ / Betrieb	10.559	11.781	10.521
4400	Bestandsveränderungen	€ / Betrieb	-946	-3.191	-2.553
4500	Sonst. betr. Erträge	€ / Betrieb	100.940	102.821	103.373
4510	dar. Zulagen u. Zuschüsse	€ / Betrieb	72.948	73.568	80.337
4660	dar. betriebsbezogene Zahlungen	€ / Betrieb	63.384	64.400	62.729
4670	dar. EU-Direktzahlungen (bis WJ 14/15 Betriebsprämie)	€ / Betrieb	40.881	41.801	41.497
4671	dav. Basisprämie - gültig ab WJ 15/16	€ / Betrieb	26.472	27.119	26.890
4672	dav. Greening-Prämie - gültig ab WJ 15/16	€ / Betrieb	12.517	12.733	12.631
4673	dav. Umverteilungsprämie - gültig ab WJ 15/16	€ / Betrieb	1.724	1.698	1.725
4674	dav. Förderung für Junglandwirte - gültig ab WJ 15/16	€ / Betrieb	167	250	252
4680	dar. Ausgleichszulage	€ / Betrieb	2.677	2.764	2.968
4690	dar. für umweltger. Agrarprod.	€ / Betrieb	5.892	6.294	6.589
4698	dar. sonstige Zuschüsse	€ / Betrieb	141	123	192
4520	dar. aufwandsbezogene Zahlungen	€ / Betrieb	8.468	8.231	16.653
4560	dar. Agrardieselerstattung	€ / Betrieb	4.003	4.100	3.960
4550	dar. Investitionszuschüsse	€ / Betrieb	1.921	1.584	10.814
4900	dar. zeitraumfremde Erträge	€ / Betrieb	6.030	8.835	7.901
Aufwand					
5100	Materialaufwand	€ / Betrieb	558.842	557.080	598.110
5110	dar. Pflanzenproduktion	€ / Betrieb	49.849	48.813	48.896
5111	dar. Saat- u. Pflanzgut	€ / Betrieb	11.262	11.980	12.093
5112	dar. Düngemittel	€ / Betrieb	14.656	14.307	15.145
5113	dar. Pflanzenschutz	€ / Betrieb	16.406	15.073	15.398
5210	dar. Tierproduktion	€ / Betrieb	404.791	402.666	431.447
5211	dar. Tierzukauf	€ / Betrieb	140.505	133.347	158.260
5280	dar. Futtermittelzukauf	€ / Betrieb	216.227	220.919	223.148
5292	dar. Tierarzt	€ / Betrieb	26.627	26.810	24.950
5293	dar. Besamung	€ / Betrieb	4.959	4.934	5.222
5294	dar. sonst. bezogene Leist. Tierprod.	€ / Betrieb	10.364	10.714	11.599
5330	dar. Nebenbetr., Handel, Dienstleist.	€ / Betrieb	27.316	26.584	37.613
5350	dar. sonst. Materialaufwand	€ / Betrieb	78.191	79.730	80.022
5352	dar. Heizmat., Strom	€ / Betrieb	27.545	27.173	26.979
5354	dar. Wasser, Abwasser	€ / Betrieb	3.695	3.940	4.126
5355	dar. Treib- u. Schmierstoffe	€ / Betrieb	18.445	18.771	18.693
5357	dar. Lohnarbeit, Masch.miete	€ / Betrieb	21.514	21.619	22.342

Kennzahl	Bezeichnung	Maßeinheit	2017/18	2018/19	2019/20
0001	Betriebe	Anzahl	244	244	244
	Aufwand				
5500	Personalaufwand (ohne BUV)	€ / Betrieb	72.540	74.767	77.492
5501	Personalaufwand (ohne BUV)	€ / eAK	31.000	31.400	31.922
5600	Betriebswirtschaftliche AfA	€ / Betrieb	79.026	79.440	80.293
5636	dar. Wirtschaftsgeb. u. baul. Anl.	€ / Betrieb	22.706	22.749	22.704
5642	dar. Maschinen u. Geräte	€ / Betrieb	25.455	26.240	27.627
5641	dar. Betriebsvorrichtungen	€ / Betrieb	22.285	21.790	21.367
5700	Sonst. betriebl. Aufwand	€ / Betrieb	143.221	136.845	159.377
5710	dar. Unterhaltung	€ / Betrieb	43.064	38.013	46.678
5715	dar. Gebäude u. baul. Anlagen	€ / Betrieb	10.773	11.006	15.000
5720	dar. techn. Anl., Masch., Fuhrp.	€ / Betrieb	32.190	26.920	31.309
5730	dar. Betriebsversicherung	€ / Betrieb	17.631	18.878	19.325
5731	dar. betriebliche Unfallversicherung	€ / Betrieb	2.486	2.913	2.999
5742	dar. Pachten	€ / Betrieb	28.935	29.575	30.348
5765	Pachtpreis / ha Pachtfläche	€ / ha	273	276	288
5764	dar. zeitraumzugehörige Vorsteuer	€ / Betrieb	20.431	20.508	22.949
5770	dar. zeitraumfremder Aufwand	€ / Betrieb	10.098	6.795	6.861
	Unternehmensergebnis				
6000	Betriebsergebnis	€ / Betrieb	98.529	56.299	146.683
4000	Betriebliche Erträge	€ / Betrieb	952.159	905.291	1.061.959
5000	Betriebliche Aufwendungen	€ / Betrieb	853.630	848.992	915.281
7000	Finanzergebnis	€ / Betrieb	-12.795	-6.085	-10.580
7230	dar. Zinsaufwand	€ / Betrieb	12.218	11.296	10.480
7800	Steuern vom Einkommen u. Ertrag	€ / Betrieb	5.120	1.248	8.797
7900	Sonstige Steuern	€ / Betrieb	1.979	2.092	2.179
7910	Unternehmensertrag	€ / Betrieb	954.744	912.426	1.067.956
7920	Unternehmensaufwand vor Steuern	€ / Betrieb	870.989	864.304	934.037
	Rentabilität				
9000	Gewinn/Jahresübersch. vor Steuern	€ / Betrieb	83.745	48.218	133.924
9000	Gewinn/Jahresübersch. vor Steuern	€ / ha LF	556	317	887
9004	Ordentliches Ergebnis	€ / Betrieb	90.021	43.117	133.589
9004	Ordentliches Ergebnis	€ / ha LF	598	284	885
9006	Gewinn + Personalaufwand (ohne BUV)	€ / AK	41.819	32.640	55.611
9007	Ordentliches Ergeb. + Personalaufw. (o. BUV)	€ / AK	43.499	31.287	55.522
9008	Ordentliches Ergeb. + Personalaufw. (o. BUV)	€ / Betrieb	162.562	117.885	211.081
9071	Betriebseinkommen	€ / Betrieb	207.788	162.553	255.395
9073	Relative Faktorentlohnung	%	105,1	81,3	124,4
9103	Ordentliche Rentabilitätsrate	%	4,8	-0,2	8,2
9120	Gesamtkapitalrentabilität	%	3,1	0,5	5,2
9131	Eigenkapitalrentabilität (ohne Boden)	%	5,6	0,0	13,1
	Liquidität / Stabilität				
9601	Liquidität 1. Grades	%	71	65	101
9221	Cashflow I	€ / Betrieb	159.046	130.852	219.623
9223	Cashflow III (zur Neufinanzierung verfügbar)	€ / Betrieb	51.003	32.241	95.788
9240	Kapitaldienst	€ / Betrieb	68.849	65.288	71.985
9231	Langfristige Kapitaldienstgrenze	€ / Betrieb	40.557	2.928	79.880
9232	Mittelfristige Kapitaldienstgrenze	€ / Betrieb	63.425	25.794	102.701
9233	Kurzfristige Kapitaldienstgrenze	€ / Betrieb	119.605	82.391	160.187
9241	Ausschöpf. d. langfr. Kapitaldienstgr.	%	170	2.230	90
9242	Ausschöpf. d. mittelfr. Kapitaldienstgr.	%	109	253	70
9243	Ausschöpf. d. kurzfr. Kapitaldienstgr.	%	58	79	45
9270	Eigenkapitalquote	%	67	67	68
9230	Eigenkapitalveränderung	€ / Betrieb	22.110	-3.761	58.190
9239	Bereinigte Eigenkapitalveränderung	€ / Betrieb	28.472	-8.275	69.461
9238	Bereinigte Eigenkapitalveränderung	€ / AK	7.619	-2.196	18.271

Kennzahl	Bezeichnung	Maßeinheit	2017/18	2018/19	2019/20
0001	Betriebe	Anzahl	244	244	244
01	Umsatzerlöse Ferkel	€ / Betrieb	266.807	259.957	356.660
02	Umsatzerlöse Läufer	€ / Betrieb	212.745	192.790	226.842
03	Umsatzerlöse Mastschweine	€ / Betrieb	435.243	407.000	485.917
04	Umsatzerlöse Sauen	€ / Betrieb	66.540	71.027	90.921
05	Umsatzerlöse Legehennenhaltung	€ / Betrieb	11.714	7.925	7.420
06	Umsatzerlöse Mastgeflügelhaltung	€ / Betrieb	291	108	888
07	Verkaufte Ferkel bis 25 kg	Stück / Betrieb	5.163	5.529	5.710
08	Bestand Läufer	Stück / Betrieb	458	464	461
09	Bestand Läufer	VE / Betrieb	27	28	28
10	Verkaufte Läufer	Stück / Betrieb	3.252	3.587	3.148
11	Bestand Mastschweine	Stück / Betrieb	601	572	562
12	Bestand Mastschweine	VE / Betrieb	494	464	448
13	Verkaufte Mastschweine	Stück / Betrieb	3.087	2.899	2.801
14	Verkaufte Jungsauen	Stück / Betrieb	864	1.315	1.478
15	Bestand Zuchtsauen	Stück / Betrieb	277	275	276
16	Bestand Zuchtsauen	VE / Betrieb	91	91	91
17	Bestand Legehennen	Stück / Betrieb	341	303	206
18	Bestand Legehennen	VE / Betrieb	7	6	4
19	Bestand Mastgeflügel	Stück / Betrieb	9	3	
20	Bestand Mastgeflügel	VE / Betrieb	0	0	
21	Bestand Geflügel	VE / Betrieb	4	4	4
22	Bestand Geflügel (Stuttgarter Programm)	VE / Betrieb	4	4	4
23	Eier je Henne	Stück / Henne	202	215	226
24	Eierpreis	€ / 100 Eier	11	12	12
25	Ferkelpreis 1	€ / Tier	39	34	47
26	Ferkelpreis 2	€ / Tier	60	55	71
27	Läuferpreis	€ / Tier	65	55	76
28	Mastschweinpreis	€ / Tier	147	144	176
29	Bestand Schweine je Betrieb	Stück / Betrieb	2.119	2.057	2.017

Identische Betriebe - alle Rechtsformen, spezialisierte Schweineaufzuchtbetriebe

2017/18 bis 2019/20 (ohne Nebenerwerb), BWA 511

Kennzahl	Bezeichnung	Maßeinheit	2017/18	2018/19	2019/20
0001	Betriebe	Anzahl	54	54	54
	Faktorausstattung				
1006	Wirtschaftliche Betriebsgröße	€ / ha LF	5.297	5.271	5.308
1030	Landw. genutzte Fläche (LF)	ha / Betrieb	134,5	135,2	134,3
1033	dar. zugepachtete LF (Netto)	ha / Betrieb	99,1	99,3	98,8
1150	Ackerfläche	% LF	91,1	90,2	91,2
1160	Dauergrünland	% LF	8,4	9,0	8,8
1056	Ertragsmesszahl	EMZ / a	38	38	38
1110	Arbeitskräfte insgesamt	AK / Betrieb	3,34	3,48	3,45
1114	AK-Besatz	AK / 100 ha LF	2,48	2,58	2,57
	Produktionsstruktur				
1151	Ackerfläche (Anfang des Jahres)	ha AF / Betrieb	122,0	122,5	122,1
1210	dar. Getreide (ohne Körnermais)	ha / Betrieb	72,0	74,5	74,9
1230	dar. Ölfrüchte, Hülsenfr., Faserpflanzen	ha / Betrieb	22,7	20,6	16,4
1237	dar. Winterraps	ha / Betrieb	21,7	19,7	15,5
1240	dar. Kartoffeln	ha / Betrieb	0,0	0,0	0,0
1250	dar. Zuckerrüben	ha / Betrieb	3,1	3,1	3,1
1271	dar. Silomais	ha / Betrieb	12,1	9,9	13,8
1275	dar. sonst. Ackerfutter	ha / Betrieb	1,1	1,9	2,3
1284	dar. nachwachs. Rohstoffe / Energiepflanzen	ha / Betrieb	0,7	1,2	1,7
1300	Viehbesatz	VE / 100 ha LF	303,5	283,4	286,9
1330	dar. Rinder	Stück / Betrieb	1,7	1,1	0,3
1335	dar. Milchkühe	Stück / Betrieb	0,0	0,0	0,0
1336	dar. Mutter- und Ammenkühe	Stück / Betrieb	0,8	0,4	0,1
1339	dar. Jung- und Mastvieh	Stück / Betrieb	0,6	0,4	0,1
1350	dar. Schweine	Stück / Betrieb	2.372,8	2.155,3	2.137,5
1351	dar. Mastschweine und Läufer	Stück / Betrieb	180,8	190,3	217,3
1352	dar. Zuchtsauen	Stück / Betrieb	337,8	341,1	343,3
1340	dar. Schafe	Stück / Betrieb	0,3	0,3	0,4
1320	dar. Pferde	Stück / Betrieb	0,3	0,3	0,4
1391	Rauhfuttermittelverzehr	GV / Betrieb	1,7	1,1	0,6
	Erträge, Leistungen, Preise				
1411	Getreide (ohne Körnermais)	dt / ha	72	61	74
1420	dar. Weizen	dt / ha	75	60	76
1426	dar. Wintergerste	dt / ha	76	67	72
1427	dar. Sommergerste	dt / ha	55	54	52
1433	dar. Roggen	dt / ha	64	53	88
1434	dar. Triticale	dt / ha	70	58	69
1465	Raps	dt / ha	33	32	34
1472	Kartoffeln	dt / ha	200		
1473	Zuckerrüben	dt / ha	812	611	725
1631	Milchleistung (4 % Fett)	kg / Kuh			
1632	Milchleistung (nat. Fettgehalt)	kg / Kuh			
1612	Lebend geborene Ferkel	Ferkel / Sau	29	29	30
1511	Getreideerlös insges.(netto; o. Körnermais)	€ / dt	14,90	17,04	14,96
1520	Weizenerlös (netto)	€ / dt	15,66	17,41	16,90
1526	Wintergersteerlös (netto)	€ / dt	13,82	17,15	12,49
1527	Sommergersteerlös (netto)	€ / dt	11,79	17,85	23,31
1533	Roggenerlös (netto)	€ / dt	15,57	18,92	12,09
1534	Triticaleerlös (netto)	€ / dt	12,02	12,30	11,74
1565	Rapselerlös (netto)	€ / dt	36,05	37,00	35,37
1572	Kartoffelerlös (netto)	€ / dt			
1573	Zuckerrübenelerlös (netto)	€ / dt	2,65	2,33	2,46
1731	Milcherlös (netto bei 4 % Fett)	€ / dt			
1732	Milcherlös (netto bei nat. Fettgehalt)	€ / dt			

Kennzahl	Bezeichnung	Maßeinheit	2017/18	2018/19	2019/20
0001	Betriebe	Anzahl	54	54	54
	Bilanz				
2000	Summe Aktiva (Bilanzvermögen)	€ / Betrieb	1.624.041	1.580.782	1.641.785
2000	Summe Aktiva (Bilanzvermögen)	€ / ha LF	12.072	11.693	12.228
2100	Sachanlagen gesamt	€ / Betrieb	1.169.101	1.125.261	1.109.612
2111	dar. Boden	€ / Betrieb	534.749	542.265	547.781
2115	dar. Gebäude, baul. Anlagen	€ / Betrieb	294.079	269.407	266.895
2120	dar. techn. Anlagen u. Maschinen	€ / Betrieb	279.066	248.552	226.216
2130	dar. andere Anlagen insges.	€ / Betrieb	40.674	41.071	36.578
2160	dar. Anlagen im Bau, Anzahlungen	€ / Betrieb	13.229	16.662	24.517
2200	Finanzanlagen	€ / Betrieb	35.859	26.524	21.297
2211	dar. Anteile an verbund. Untern.	€ / Betrieb	277	277	277
2213	dar. Beteiligungen	€ / Betrieb	18.255	18.918	18.688
2300	Tiervermögen	€ / Betrieb	132.712	129.730	126.891
2320	dar. Rinder	€ / Betrieb	961	143	50
2330	dar. Schweine	€ / Betrieb	131.240	129.039	126.301
2400	Umlaufvermögen (ohne Tiere)	€ / Betrieb	283.219	296.113	380.677
2410	dav. Vorräte	€ / Betrieb	73.232	79.597	74.993
2412	dar. Feldinventar	€ / Betrieb	53.069	55.695	55.192
2420	dav. Finanzumlaufvermögen	€ / Betrieb	209.987	216.516	305.684
2431	dar. Forderungen aus Liefer. u. Leist.	€ / Betrieb	52.543	67.175	62.631
2450	dar. Bank, Kasse	€ / Betrieb	47.037	48.301	74.357
9041	Eigenkapital (+ 50% Sonderposten)	€ / Betrieb	915.238	890.320	978.822
3600	dar. Geschäftsguth., gez. Kapital	€ / Betrieb	5.243	5.243	5.243
3140	Sonderposten gesamt	€ / Betrieb	28.005	25.385	22.296
3400	Rückstellungen	€ / Betrieb	19.476	12.786	26.885
3500	Verbindlichkeiten	€ / Betrieb	660.609	647.585	608.267
3510	dar. geg. Kreditinstituten	€ / Betrieb	487.308	470.768	420.320
3521	dar. aus Lieferungen u. Leistungen	€ / Betrieb	70.390	54.690	52.489
9280	Anlagenintensität	%	61	58	53
9281	Veralterungsgrad abnutzbares Anlagenverm.	%	39	34	32
9292	Fremdkapitaldeckung II	%	110	109	121
	Investitionen, Finanzierung				
8300	Bruttoinvestitionen	€ / Betrieb	134.762	61.788	64.651
8231	Zugang Boden	€ / Betrieb	19.463	9.617	3.699
8232	Zugang Wirtschaftsgeb.u.baul. Anl.	€ / Betrieb	21.133	-330	3.034
8251	Zugang Anlagen im Bau, Anzahlung	€ / Betrieb	-17.618	5.962	30.397
8241	Zugang techn. Anlagen u. Masch.	€ / Betrieb	94.212	27.972	26.514
2800	Veränderung Tiervermögen	€ / Betrieb	-2.686	-2.237	-2.665
8400	Nettoinvestitionen	€ / Betrieb	46.075	-39.208	-29.934
8401	Nettoinvestitionen	€ / AK	13.783	-11.254	-8.687
8404	Veränderung Sachanlageverm. (o. Boden)	%	5	-8	-3
9314	Nettoverbindlichkeiten	€ / Betrieb	450.622	431.069	302.583
9315	Veränd. Nettoverbindlichkeiten	€ / Betrieb	8.743	-20.124	-135.874
9317	Tilg. lang- u.mittelfr. Verbindlk. geg. Kreditinst.	€ / Betrieb	52.384	54.926	66.799
9318	Tilg. von Verbindlichkeiten gesamt	€ / Betrieb	53.724	60.566	71.944
2920	Veränd. Finanzumlaufvermögen	€ / Betrieb	-2.117	4.753	92.069
3822	Veränderung Sonder-AfA	€ / Betrieb	1.308	-284	-330

Kennzahl	Bezeichnung	Maßeinheit	2017/18	2018/19	2019/20
0001	Betriebe	Anzahl	54	54	54
	Gewinn- und Verlustrechnung				
	Ertrag				
4010	Umsatzerlöse	€ / Betrieb	797.040	729.489	921.610
4100	dar. landwirtschaftl. Pflanzenprod.	€ / Betrieb	100.834	84.163	101.557
4112	dar. Getreide (ohne Körnermais)	€ / Betrieb	44.240	42.315	49.806
4120	dar. Ölf., Hülsenfr., Faserpfl.	€ / Betrieb	26.104	18.514	21.261
4130	dar. Kartoffeln	€ / Betrieb	0	0	0
4140	dar. Zuckerrüben	€ / Betrieb	6.540	4.448	5.456
4173	dar. nachwachs. Rohstoffe / Energiepfl.	€ / Betrieb	448	267	616
4200	dar. Tierproduktion	€ / Betrieb	621.735	562.955	731.582
4220	dar. Rinder	€ / Betrieb	740	1.301	199
4230	dar. Milch	€ / Betrieb	0	0	0
4240	dar. Schweine	€ / Betrieb	617.370	557.277	726.498
4260	dar. Geflügel, Eier	€ / Betrieb	0	0	0
4300	dar. Obst, Weinbau	€ / Betrieb	86	165	132
4360	dar. Nebenbetr., Handel, Dienstleist.	€ / Betrieb	73.665	80.220	87.486
4378	dar. Mieten u. Pachten	€ / Betrieb	7.650	9.936	7.808
4379	dar. zeitraumzugehörige Ust.	€ / Betrieb	11.153	10.265	18.137
4368	dar. Lohnarbeit, Masch.miete	€ / Betrieb	14.942	15.868	14.582
4400	Bestandsveränderungen	€ / Betrieb	-3.637	5.963	-5.398
4500	Sonst. betr. Erträge	€ / Betrieb	75.725	69.324	68.018
4510	dar. Zulagen u. Zuschüsse	€ / Betrieb	47.418	47.955	47.547
4660	dar. betriebsbezogene Zahlungen	€ / Betrieb	42.156	42.450	42.707
4670	dar. EU-Direktzahlungen (bis WJ 14/15 Betriebsprämie)	€ / Betrieb	37.375	37.193	36.821
4671	dav. Basisprämie - gültig ab WJ 15/16	€ / Betrieb	24.159	23.993	23.709
4672	dav. Greening-Prämie - gültig ab WJ 15/16	€ / Betrieb	11.437	11.404	11.355
4673	dav. Umverteilungsprämie - gültig ab WJ 15/16	€ / Betrieb	1.625	1.636	1.652
4674	dav. Förderung für Junglandwirte - gültig ab WJ 15/16	€ / Betrieb	154	159	105
4680	dar. Ausgleichszulage	€ / Betrieb	1.800	1.854	2.214
4690	dar. für umweltger. Agrarprod.	€ / Betrieb	2.412	2.792	2.611
4698	dar. sonstige Zuschüsse	€ / Betrieb	154	224	193
4520	dar. aufwandsbezogene Zahlungen	€ / Betrieb	4.168	4.634	3.937
4560	dar. Agrardieselerstattung	€ / Betrieb	3.724	3.597	3.678
4550	dar. Investitionszuschüsse	€ / Betrieb	232	330	0
4900	dar. zeitraumfremde Erträge	€ / Betrieb	6.870	5.361	8.867
	Aufwand				
5100	Materialaufwand	€ / Betrieb	498.137	500.061	500.860
5110	dar. Pflanzenproduktion	€ / Betrieb	51.813	51.211	53.548
5111	dar. Saat- u. Pflanzgut	€ / Betrieb	10.262	10.854	11.535
5112	dar. Düngemittel	€ / Betrieb	14.332	13.439	14.868
5113	dar. Pflanzenschutz	€ / Betrieb	15.747	15.864	15.787
5210	dar. Tierproduktion	€ / Betrieb	352.820	353.766	340.629
5211	dar. Tierzukauf	€ / Betrieb	86.822	81.292	67.246
5280	dar. Futtermittelzukauf	€ / Betrieb	188.368	195.745	192.415
5292	dar. Tierarzt	€ / Betrieb	47.059	45.150	45.990
5293	dar. Besamung	€ / Betrieb	10.406	10.427	11.079
5294	dar. sonst. bezogene Leist. Tierprod.	€ / Betrieb	11.600	12.812	14.620
5330	dar. Nebenbetr., Handel, Dienstleist.	€ / Betrieb	6.419	4.708	11.048
5350	dar. sonst. Materialaufwand	€ / Betrieb	87.760	91.003	96.504
5352	dar. Heizmat., Strom	€ / Betrieb	29.128	29.294	30.841
5354	dar. Wasser, Abwasser	€ / Betrieb	3.854	4.051	4.034
5355	dar. Treib- u. Schmierstoffe	€ / Betrieb	16.415	16.364	16.376
5357	dar. Lohnarbeit, Masch.miete	€ / Betrieb	23.657	29.428	27.614

Kennzahl	Bezeichnung	Maßeinheit	2017/18	2018/19	2019/20
0001	Betriebe	Anzahl	54	54	54
	Aufwand				
5500	Personalaufwand (ohne BUV)	€ / Betrieb	66.213	69.521	66.859
5501	Personalaufwand (ohne BUV)	€ / eAK	33.103	32.425	31.728
5600	Betriebswirtschaftliche AfA	€ / Betrieb	79.733	79.709	77.992
5636	dar. Wirtschaftsgeb. u. baul. Anl.	€ / Betrieb	21.168	21.316	20.587
5642	dar. Maschinen u. Geräte	€ / Betrieb	27.150	28.225	28.337
5641	dar. Betriebsvorrichtungen	€ / Betrieb	22.714	20.584	19.072
5700	Sonst. betriebl. Aufwand	€ / Betrieb	116.093	108.302	126.940
5710	dar. Unterhaltung	€ / Betrieb	35.950	30.336	41.386
5715	dar. Gebäude u. baul. Anlagen	€ / Betrieb	8.066	9.470	12.921
5720	dar. techn. Anl., Masch., Fuhrp.	€ / Betrieb	27.789	20.787	27.662
5730	dar. Betriebsversicherung	€ / Betrieb	16.943	18.210	18.120
5731	dar. betriebliche Unfallversicherung	€ / Betrieb	2.479	3.146	2.986
5742	dar. Pachten	€ / Betrieb	25.881	25.696	27.024
5765	Pachtpreis / ha Pachtfläche	€ / ha	254	251	265
5764	dar. zeitraumzugehörige Vorsteuer	€ / Betrieb	11.862	11.269	11.669
5770	dar. zeitraumfremder Aufwand	€ / Betrieb	6.254	3.869	5.528
	Unternehmensergebnis				
6000	Betriebsergebnis	€ / Betrieb	110.553	47.184	211.544
4000	Betriebliche Erträge	€ / Betrieb	870.729	804.776	984.230
5000	Betriebliche Aufwendungen	€ / Betrieb	760.175	757.592	772.686
7000	Finanzergebnis	€ / Betrieb	-23.539	-10.490	-31.383
7230	dar. Zinsaufwand	€ / Betrieb	12.939	11.790	10.444
7800	Steuern vom Einkommen u. Ertrag	€ / Betrieb	6.505	2.007	16.808
7900	Sonstige Steuern	€ / Betrieb	1.460	1.786	1.833
7910	Unternehmensertrag	€ / Betrieb	872.170	810.342	987.987
7920	Unternehmensaufwand vor Steuern	€ / Betrieb	786.615	775.434	809.659
	Rentabilität				
9000	Gewinn/Jahresübersch. vor Steuern	€ / Betrieb	85.554	34.908	178.328
9000	Gewinn/Jahresübersch. vor Steuern	€ / ha LF	636	258	1.328
9004	Ordentliches Ergebnis	€ / Betrieb	96.980	33.425	196.877
9004	Ordentliches Ergebnis	€ / ha LF	721	247	1.466
9006	Gewinn + Personalaufwand (ohne BUV)	€ / AK	45.401	29.973	71.153
9007	Ordentliches Ergeb. + Personalaufw. (o. BUV)	€ / AK	48.819	29.548	76.535
9008	Ordentliches Ergeb. + Personalaufw. (o. BUV)	€ / Betrieb	163.193	102.946	263.735
9071	Betriebseinkommen	€ / Betrieb	205.129	143.205	303.033
9073	Relative Faktorentlohnung	%	117,7	81,2	171,4
9103	Ordentliche Rentabilitätsrate	%	6,3	-1,2	15,4
9120	Gesamtkapitalrentabilität	%	4,2	0,1	9,9
9131	Eigenkapitalrentabilität (ohne Boden)	%	11,8	0,0	32,9
	Liquidität / Stabilität				
9601	Liquidität 1. Grades	%	46	56	99
9221	Cashflow I	€ / Betrieb	161.439	108.409	246.337
9223	Cashflow III (zur Neufinanzierung verfügbar)	€ / Betrieb	58.491	6.415	112.867
9240	Kapitaldienst	€ / Betrieb	66.622	72.313	82.361
9231	Langfristige Kapitaldienstgrenze	€ / Betrieb	38.998	-3.909	122.174
9232	Mittelfristige Kapitaldienstgrenze	€ / Betrieb	60.239	17.480	142.834
9233	Kurzfristige Kapitaldienstgrenze	€ / Betrieb	118.731	75.800	200.166
9241	Ausschöpf. d. langfr. Kapitaldienstgr.	%	171	<Null	67
9242	Ausschöpf. d. mittelfr. Kapitaldienstgr.	%	111	414	58
9243	Ausschöpf. d. kurzfr. Kapitaldienstgr.	%	56	95	41
9270	Eigenkapitalquote	%	56	56	60
9230	Eigenkapitalveränderung	€ / Betrieb	31.067	-14.070	94.266
9239	Bereinigte Eigenkapitalveränderung	€ / Betrieb	26.100	-15.656	111.757
9238	Bereinigte Eigenkapitalveränderung	€ / AK	7.808	-4.494	32.432

Blatt 5

Kennzahl	Bezeichnung	Maßeinheit	2017/18	2018/19	2019/20
0001	Betriebe	Anzahl	54	54	54
01	Umsatzerlöse Ferkel	€ / Betrieb	427.452	393.054	528.830
02	Umsatzerlöse Läufer	€ / Betrieb	431.205	286.441	495.682
03	Umsatzerlöse Mastschweine	€ / Betrieb	63.139	58.680	33.994
04	Umsatzerlöse Sauen	€ / Betrieb	58.195	65.165	77.443
05	Umsatzerlöse Legehennenhaltung	€ / Betrieb			
06	Umsatzerlöse Mastgeflügelhaltung	€ / Betrieb			
07	Verkaufte Ferkel bis 25 kg	Stück / Betrieb	8.804	9.185	8.888
08	Bestand Läufer	Stück / Betrieb	224	249	307
09	Bestand Läufer	VE / Betrieb	13	15	18
10	Verkaufte Läufer	Stück / Betrieb	6.606	5.501	7.099
11	Bestand Mastschweine	Stück / Betrieb	74	49	41
12	Bestand Mastschweine	VE / Betrieb	124	101	43
13	Verkaufte Mastschweine	Stück / Betrieb	777	628	267
14	Verkaufte Jungsauen	Stück / Betrieb	640	1.301	883
15	Bestand Zuchtsauen	Stück / Betrieb	358	361	356
16	Bestand Zuchtsauen	VE / Betrieb	118	119	118
17	Bestand Legehennen	Stück / Betrieb			
18	Bestand Legehennen	VE / Betrieb			
19	Bestand Mastgeflügel	Stück / Betrieb			
20	Bestand Mastgeflügel	VE / Betrieb			
21	Bestand Geflügel	VE / Betrieb			
22	Bestand Geflügel (Stuttgarter Programm)	VE / Betrieb			
23	Eier je Henne	Stück / Henne			
24	Eierpreis	€ / 100 Eier			
25	Ferkelpreis 1	€ / Tier	39	34	46
26	Ferkelpreis 2	€ / Tier	57	51	74
27	Läuferpreis	€ / Tier	65	57	78
28	Mastschweinpreis	€ / Tier	100	108	143
29	Bestand Schweine je Betrieb	Stück / Betrieb	2.373	2.155	2.138

Identische Betriebe - alle Rechtsformen, spezialisierte Schweinemastbetriebe

2017/18 bis 2019/20 (ohne Nebenerwerb), BWA 512

Kennzahl	Bezeichnung	Maßeinheit	2017/18	2018/19	2019/20
0001	Betriebe	Anzahl	101	101	101
Faktorausstattung					
1006	Wirtschaftliche Betriebsgröße	€ / ha LF	3.268	3.113	3.017
1030	Landw. genutzte Fläche (LF)	ha / Betrieb	151,9	153,2	154,0
1033	dar. zugepachtete LF (Netto)	ha / Betrieb	92,5	92,6	92,7
1150	Ackerfläche	% LF	87,4	86,9	86,8
1160	Dauergrünland	% LF	12,5	12,6	12,6
1056	Ertragsmesszahl	EMZ / a	31	31	31
1110	Arbeitskräfte insgesamt	AK / Betrieb	3,35	3,33	3,38
1114	AK-Besatz	AK / 100 ha LF	2,20	2,18	2,20
Produktionsstruktur					
1151	Ackerfläche (Anfang des Jahres)	ha AF / Betrieb	131,9	133,0	133,3
1210	dar. Getreide (ohne Körnermais)	ha / Betrieb	77,1	75,1	74,9
1230	dar. Ölf Früchte, Hülsenfr., Faserpflanzen	ha / Betrieb	17,7	16,4	14,1
1237	dar. Winterraps	ha / Betrieb	11,9	11,2	9,0
1240	dar. Kartoffeln	ha / Betrieb	0,7	0,2	0,5
1250	dar. Zuckerrüben	ha / Betrieb	1,5	1,5	1,6
1271	dar. Silomais	ha / Betrieb	13,0	11,5	14,5
1275	dar. sonst. Ackerfutter	ha / Betrieb	4,5	6,9	5,5
1284	dar. nachwachs. Rohstoffe / Energiepflanzen	ha / Betrieb	0,4	0,5	0,8
1300	Viehbesatz	VE / 100 ha LF	261,2	246,5	236,8
1330	dar. Rinder	Stück / Betrieb	13,7	13,7	13,3
1335	dar. Milchkühe	Stück / Betrieb	0,0	0,0	0,0
1336	dar. Mutter- und Ammenkühe	Stück / Betrieb	4,2	4,4	4,7
1339	dar. Jung- und Mastvieh	Stück / Betrieb	7,5	7,2	6,8
1350	dar. Schweine	Stück / Betrieb	1.388,5	1.324,0	1.275,1
1351	dar. Mastschweine und Läufer	Stück / Betrieb	1.201,6	1.140,7	1.103,0
1352	dar. Zuchtsauen	Stück / Betrieb	11,7	11,2	11,2
1340	dar. Schafe	Stück / Betrieb	6,3	4,2	3,6
1320	dar. Pferde	Stück / Betrieb	0,1	0,1	0,1
1391	Rauhfuttermittelverzehr	GV / Betrieb	10,6	10,5	10,3
Erträge, Leistungen, Preise					
1411	Getreide (ohne Körnermais)	dt / ha	60	54	58
1420	dar. Weizen	dt / ha	75	69	71
1426	dar. Wintergerste	dt / ha	68	65	69
1427	dar. Sommergerste	dt / ha	41	39	41
1433	dar. Roggen	dt / ha	23	21	31
1434	dar. Triticale	dt / ha	49	43	45
1465	Raps	dt / ha	28	28	31
1472	Kartoffeln	dt / ha	323	243	381
1473	Zuckerrüben	dt / ha	874	576	628
1631	Milchleistung (4 % Fett)	kg / Kuh			
1632	Milchleistung (nat. Fettgehalt)	kg / Kuh			
1612	Lebend geborene Ferkel	Ferkel / Sau	24	24	22
1511	Getreideerlös insges.(netto; o. Körnermais)	€ / dt	14,32	16,08	15,45
1520	Weizenerlös (netto)	€ / dt	15,12	16,97	15,70
1526	Wintergersteerlös (netto)	€ / dt	12,11	15,52	15,37
1527	Sommergersteerlös (netto)	€ / dt	17,02	23,06	15,20
1533	Roggenerlös (netto)	€ / dt	13,28	14,44	15,03
1534	Triticaleerlös (netto)	€ / dt	12,44	14,12	13,83
1565	Rapselerlös (netto)	€ / dt	36,37	36,49	37,50
1572	Kartoffelerlös (netto)	€ / dt	8,40	12,83	6,55
1573	Zuckerrübenerlös (netto)	€ / dt	2,74	2,59	2,85
1731	Milcherlös (netto bei 4 % Fett)	€ / dt			
1732	Milcherlös (netto bei nat. Fettgehalt)	€ / dt			

Kennzahl	Bezeichnung	Maßeinheit	2017/18	2018/19	2019/20
0001	Betriebe	Anzahl	101	101	101
	Bilanz				
2000	Summe Aktiva (Bilanzvermögen)	€ / Betrieb	1.781.878	1.782.399	1.794.338
2000	Summe Aktiva (Bilanzvermögen)	€ / ha LF	11.734	11.634	11.649
2100	Sachanlagen gesamt	€ / Betrieb	1.345.247	1.346.524	1.351.639
2111	dar. Boden	€ / Betrieb	829.790	847.474	859.961
2115	dar. Gebäude, baul. Anlagen	€ / Betrieb	240.862	235.011	232.924
2120	dar. techn. Anlagen u. Maschinen	€ / Betrieb	203.267	203.145	203.053
2130	dar. andere Anlagen insges.	€ / Betrieb	42.964	38.706	36.635
2160	dar. Anlagen im Bau, Anzahlungen	€ / Betrieb	18.741	12.585	9.484
2200	Finanzanlagen	€ / Betrieb	22.418	22.280	21.664
2211	dar. Anteile an verbund. Untern.	€ / Betrieb	2.730	2.752	2.752
2213	dar. Beteiligungen	€ / Betrieb	13.687	13.518	12.936
2300	Tiervermögen	€ / Betrieb	91.323	91.756	89.918
2320	dar. Rinder	€ / Betrieb	6.710	7.056	6.252
2330	dar. Schweine	€ / Betrieb	84.178	84.290	83.304
2400	Umlaufvermögen (ohne Tiere)	€ / Betrieb	319.292	318.181	327.207
2410	dav. Vorräte	€ / Betrieb	106.114	106.436	102.594
2412	dar. Feldinventar	€ / Betrieb	51.509	52.618	53.857
2420	dav. Finanzumlaufvermögen	€ / Betrieb	213.178	211.745	224.613
2431	dar. Forderungen aus Liefer. u. Leist.	€ / Betrieb	40.787	48.576	45.300
2450	dar. Bank, Kasse	€ / Betrieb	72.779	74.800	95.366
9041	Eigenkapital (+ 50% Sonderposten)	€ / Betrieb	1.270.869	1.285.236	1.307.419
3600	dar. Geschäftsguth., gez. Kapital	€ / Betrieb	16.194	16.173	15.974
3140	Sonderposten gesamt	€ / Betrieb	32.785	29.637	27.006
3400	Rückstellungen	€ / Betrieb	13.694	11.539	15.599
3500	Verbindlichkeiten	€ / Betrieb	477.770	463.599	448.168
3510	dar. geg. Kreditinstituten	€ / Betrieb	355.149	344.743	327.620
3521	dar. aus Lieferungen u. Leistungen	€ / Betrieb	49.511	59.808	49.781
9280	Anlagenintensität	%	56	56	55
9281	Veralterungsgrad abnutzbares Anlagenverm.	%	32	30	29
9292	Fremdkapitaldeckung II	%	135	138	142
	Investitionen, Finanzierung				
8300	Bruttoinvestitionen	€ / Betrieb	71.265	72.984	74.490
8231	Zugang Boden	€ / Betrieb	8.642	15.143	12.435
8232	Zugang Wirtschaftsgeb.u.baul. Anl.	€ / Betrieb	2.229	2.424	4.584
8251	Zugang Anlagen im Bau, Anzahlung	€ / Betrieb	29.754	14.113	18.770
8241	Zugang techn. Anlagen u. Masch.	€ / Betrieb	28.730	35.682	37.475
2800	Veränderung Tiervermögen	€ / Betrieb	-6.791	-253	-1.518
8400	Nettoinvestitionen	€ / Betrieb	-3.119	-874	2.571
8401	Nettoinvestitionen	€ / AK	-932	-262	760
8404	Veränderung Sachanlageverm. (o. Boden)	%	-3	-3	-1
9314	Nettoverbindlichkeiten	€ / Betrieb	264.592	251.854	223.555
9315	Veränd. Nettoverbindlichkeiten	€ / Betrieb	-9.368	-16.938	-34.879
9317	Tilg. lang- u.mittelfr. Verbindlk. geg. Kreditinst.	€ / Betrieb	44.658	45.095	49.264
9318	Tilg. von Verbindlichkeiten gesamt	€ / Betrieb	57.474	54.345	58.149
2920	Veränd. Finanzumlaufvermögen	€ / Betrieb	8.294	-1.142	13.554
3822	Veränderung Sonder-AfA	€ / Betrieb	-477	-232	-400

Kennzahl	Bezeichnung	Maßeinheit	2017/18	2018/19	2019/20
0001	Betriebe	Anzahl	101	101	101
Gewinn- und Verlustrechnung					
Ertrag					
4010	Umsatzerlöse	€ / Betrieb	813.527	795.576	913.094
4100	dar. landwirtschaftl. Pflanzenprod.	€ / Betrieb	56.627	50.536	47.571
4112	dar. Getreide (ohne Körnermais)	€ / Betrieb	20.799	20.506	16.040
4120	dar. Ölf., Hülsenfr., Faserpfl.	€ / Betrieb	13.672	10.950	12.337
4130	dar. Kartoffeln	€ / Betrieb	1.312	1.118	1.246
4140	dar. Zuckerrüben	€ / Betrieb	3.537	2.231	2.882
4173	dar. nachwachs. Rohstoffe / Energiepfl.	€ / Betrieb	490	429	1.029
4200	dar. Tierproduktion	€ / Betrieb	569.975	556.398	648.950
4220	dar. Rinder	€ / Betrieb	6.592	5.645	6.874
4230	dar. Milch	€ / Betrieb	0	0	0
4240	dar. Schweine	€ / Betrieb	559.487	547.263	637.464
4260	dar. Geflügel, Eier	€ / Betrieb	209	216	228
4300	dar. Obst, Weinbau	€ / Betrieb	140	204	196
4360	dar. Nebenbetr., Handel, Dienstleist.	€ / Betrieb	182.550	184.438	213.332
4378	dar. Mieten u. Pachten	€ / Betrieb	7.460	7.323	8.146
4379	dar. zeitraumzugehörige Ust.	€ / Betrieb	27.577	28.399	40.214
4368	dar. Lohnarbeit, Masch.miete	€ / Betrieb	9.099	12.143	10.623
4400	Bestandsveränderungen	€ / Betrieb	-6.353	-2.507	-4.596
4500	Sonst. betr. Erträge	€ / Betrieb	112.935	122.841	112.634
4510	dar. Zulagen u. Zuschüsse	€ / Betrieb	90.779	92.640	91.923
4660	dar. betriebsbezogene Zahlungen	€ / Betrieb	80.029	82.954	80.667
4670	dar. EU-Direktzahlungen (bis WJ 14/15 Betriebsprämie)	€ / Betrieb	41.812	42.243	42.492
4671	dav. Basisprämie - gültig ab WJ 15/16	€ / Betrieb	27.122	27.350	27.551
4672	dav. Greening-Prämie - gültig ab WJ 15/16	€ / Betrieb	12.718	12.874	12.931
4673	dav. Umverteilungsprämie - gültig ab WJ 15/16	€ / Betrieb	1.744	1.667	1.696
4674	dav. Förderung für Junglandwirte - gültig ab WJ 15/16	€ / Betrieb	228	352	314
4680	dar. Ausgleichszulage	€ / Betrieb	4.133	4.109	4.295
4690	dar. für umweltger. Agrarprod.	€ / Betrieb	9.218	10.000	10.207
4698	dar. sonstige Zuschüsse	€ / Betrieb	35	37	120
4520	dar. aufwandsbezogene Zahlungen	€ / Betrieb	10.186	9.089	10.404
4560	dar. Agrardieselerstattung	€ / Betrieb	3.758	3.821	3.750
4550	dar. Investitionszuschüsse	€ / Betrieb	1.048	409	2.852
4900	dar. zeitraumfremde Erträge	€ / Betrieb	5.139	13.953	8.254
Aufwand					
5100	Materialaufwand	€ / Betrieb	582.401	571.955	637.154
5110	dar. Pflanzenproduktion	€ / Betrieb	42.781	41.032	41.155
5111	dar. Saat- u. Pflanzgut	€ / Betrieb	11.210	12.079	11.410
5112	dar. Düngemittel	€ / Betrieb	13.400	12.829	13.550
5113	dar. Pflanzenschutz	€ / Betrieb	13.829	12.006	12.533
5210	dar. Tierproduktion	€ / Betrieb	427.503	416.626	459.368
5211	dar. Tierzukauf	€ / Betrieb	228.321	220.335	264.520
5280	dar. Futtermittelzukauf	€ / Betrieb	178.691	173.865	178.215
5292	dar. Tierarzt	€ / Betrieb	10.909	13.113	6.199
5293	dar. Besamung	€ / Betrieb	324	320	381
5294	dar. sonst. bezogene Leist. Tierprod.	€ / Betrieb	6.663	6.568	7.111
5330	dar. Nebenbetr., Handel, Dienstleist.	€ / Betrieb	53.443	52.795	76.036
5350	dar. sonst. Materialaufwand	€ / Betrieb	60.769	62.212	59.589
5352	dar. Heizmat., Strom	€ / Betrieb	19.188	18.412	18.096
5354	dar. Wasser, Abwasser	€ / Betrieb	2.656	2.892	2.769
5355	dar. Treib- u. Schmierstoffe	€ / Betrieb	17.884	18.028	17.631
5357	dar. Lohnarbeit, Masch.miete	€ / Betrieb	16.431	15.851	17.426

Kennzahl	Bezeichnung	Maßeinheit	2017/18	2018/19	2019/20
0001	Betriebe	Anzahl	101	101	101
Aufwand					
5500	Personalaufwand (ohne BUV)	€ / Betrieb	57.729	59.425	62.498
5501	Personalaufwand (ohne BUV)	€ / eAK	29.531	30.278	30.987
5600	Betriebswirtschaftliche AfA	€ / Betrieb	69.221	68.459	69.195
5636	dar. Wirtschaftsgeb. u. baul. Anl.	€ / Betrieb	19.389	19.576	18.975
5642	dar. Maschinen u. Geräte	€ / Betrieb	25.035	24.812	26.318
5641	dar. Betriebsvorrichtungen	€ / Betrieb	16.030	15.334	15.408
5700	Sonst. betriebl. Aufwand	€ / Betrieb	135.657	140.596	149.545
5710	dar. Unterhaltung	€ / Betrieb	42.403	40.066	46.258
5715	dar. Gebäude u. baul. Anlagen	€ / Betrieb	12.945	12.592	16.482
5720	dar. techn. Anl., Masch., Fuhrp.	€ / Betrieb	29.315	27.404	29.361
5730	dar. Betriebsversicherung	€ / Betrieb	15.384	16.072	16.381
5731	dar. betriebliche Unfallversicherung	€ / Betrieb	2.124	2.341	2.515
5742	dar. Pachten	€ / Betrieb	26.429	26.869	28.407
5765	Pachtpreis / ha Pachtfläche	€ / ha	258	260	275
5764	dar. zeitraumzugehörige Vorsteuer	€ / Betrieb	25.632	26.027	30.250
5770	dar. zeitraumfremder Aufwand	€ / Betrieb	5.265	10.304	6.237
Unternehmensergebnis					
6000	Betriebsergebnis	€ / Betrieb	75.223	75.613	103.078
4000	Betriebliche Erträge	€ / Betrieb	920.231	916.047	1.021.457
5000	Betriebliche Aufwendungen	€ / Betrieb	845.008	840.434	918.391
7000	Finanzergebnis	€ / Betrieb	-7.739	-9.486	-5.532
7230	dar. Zinsaufwand	€ / Betrieb	11.315	10.055	8.903
7800	Steuern vom Einkommen u. Ertrag	€ / Betrieb	1.260	1.989	4.058
7900	Sonstige Steuern	€ / Betrieb	2.052	2.218	2.288
7910	Unternehmensertrag	€ / Betrieb	923.816	918.636	1.024.842
7920	Unternehmensaufwand vor Steuern	€ / Betrieb	858.384	854.727	929.595
Rentabilität					
9000	Gewinn/Jahresübersch. vor Steuern	€ / Betrieb	65.432	63.909	95.258
9000	Gewinn/Jahresübersch. vor Steuern	€ / ha LF	431	417	618
9004	Ordentliches Ergebnis	€ / Betrieb	63.625	61.946	91.410
9004	Ordentliches Ergebnis	€ / ha LF	419	404	593
9006	Gewinn + Personalaufwand (ohne BUV)	€ / AK	36.799	36.984	46.634
9007	Ordentliches Ergeb. + Personalaufw. (o. BUV)	€ / AK	36.259	36.396	45.496
9008	Ordentliches Ergeb. + Personalaufw. (o. BUV)	€ / Betrieb	121.354	121.371	153.908
9071	Betriebeinkommen	€ / Betrieb	163.283	161.953	194.573
9073	Relative Faktorentlohnung	%	90,7	88,9	103,9
9103	Ordentliche Rentabilitätsrate	%	2,1	1,8	4,4
9120	Gesamtkapitalrentabilität	%	1,7	1,5	3,0
9131	Eigenkapitalrentabilität (ohne Boden)	%	0,0	0,0	5,3
Liquidität / Stabilität					
9601	Liquidität 1. Grades	%	81	68	103
9221	Cashflow I	€ / Betrieb	135.012	133.173	164.441
9223	Cashflow III (zur Neufinanzierung verfügbar)	€ / Betrieb	27.857	39.190	52.196
9240	Kapitaldienst	€ / Betrieb	68.690	64.330	66.990
9231	Langfristige Kapitaldienstgrenze	€ / Betrieb	25.450	21.412	50.035
9232	Mittelfristige Kapitaldienstgrenze	€ / Betrieb	45.135	41.177	69.203
9233	Kurzfristige Kapitaldienstgrenze	€ / Betrieb	94.694	89.894	119.253
9241	Ausschöpf. d. langfr. Kapitaldienstgr.	%	270	300	134
9242	Ausschöpf. d. mittelfr. Kapitaldienstgr.	%	152	156	97
9243	Ausschöpf. d. kurzfr. Kapitaldienstgr.	%	73	72	56
9270	Eigenkapitalquote	%	71	72	73
9230	Eigenkapitalveränderung	€ / Betrieb	8.412	16.387	31.677
9239	Bereinigte Eigenkapitalveränderung	€ / Betrieb	14.233	11.426	41.194
9238	Bereinigte Eigenkapitalveränderung	€ / AK	4.253	3.426	12.177

Blatt 5

Kennzahl	Bezeichnung	Maßeinheit	2017/18	2018/19	2019/20
0001	Betriebe	Anzahl	101	101	101
01	Umsatzerlöse Ferkel	€ / Betrieb	2.675	210.989	4.991
02	Umsatzerlöse Läufer	€ / Betrieb	46.883	76.262	39.347
03	Umsatzerlöse Mastschweine	€ / Betrieb	544.066	498.650	596.768
04	Umsatzerlöse Sauen	€ / Betrieb	21.213	34.440	306.312
05	Umsatzerlöse Legehennenhaltung	€ / Betrieb	20.833	21.696	22.116
06	Umsatzerlöse Mastgeflügelhaltung	€ / Betrieb	291	108	888
07	Verkaufte Ferkel bis 25 kg	Stück / Betrieb	89	1.611	150
08	Bestand Läufer	Stück / Betrieb	504	486	467
09	Bestand Läufer	VE / Betrieb	30	29	28
10	Verkaufte Läufer	Stück / Betrieb	575	1.250	611
11	Bestand Mastschweine	Stück / Betrieb	708	664	650
12	Bestand Mastschweine	VE / Betrieb	584	535	528
13	Verkaufte Mastschweine	Stück / Betrieb	3.651	3.341	3.302
14	Verkaufte Jungsauen	Stück / Betrieb	21	450	4.955
15	Bestand Zuchtsauen	Stück / Betrieb	148	141	142
16	Bestand Zuchtsauen	VE / Betrieb	49	47	47
17	Bestand Legehennen	Stück / Betrieb	865	741	235
18	Bestand Legehennen	VE / Betrieb	17	15	5
19	Bestand Mastgeflügel	Stück / Betrieb	9	3	
20	Bestand Mastgeflügel	VE / Betrieb	0	0	
21	Bestand Geflügel	VE / Betrieb	9	7	5
22	Bestand Geflügel (Stuttgarter Programm)	VE / Betrieb	9	7	5
23	Eier je Henne	Stück / Henne	219	251	264
24	Eierpreis	€ / 100 Eier	11	12	12
25	Ferkelpreis 1	€ / Tier		27	23
26	Ferkelpreis 2	€ / Tier	33	120	37
27	Läuferpreis	€ / Tier	79	63	71
28	Mastschweinpreis	€ / Tier	149	149	181
29	Bestand Schweine je Betrieb	Stück / Betrieb	1.388	1.324	1.275

Identische Betriebe - alle Rechtsformen, Schweineaufzucht- und Mastverbundbetriebe

2017/18 bis 2019/20 (ohne Nebenerwerb), BWA 513

Kennzahl	Bezeichnung	Maßeinheit	2017/18	2018/19	2019/20
0001	Betriebe	Anzahl	65	65	65
	Faktorausstattung				
1006	Wirtschaftliche Betriebsgröße	€ / ha LF	5.106	5.555	5.214
1030	Landw. genutzte Fläche (LF)	ha / Betrieb	173,1	175,5	175,1
1033	dar. zugepachtete LF (Netto)	ha / Betrieb	120,5	121,5	120,1
1150	Ackerfläche	% LF	92,1	91,7	92,1
1160	Dauergrünland	% LF	7,8	8,2	7,8
1056	Ertragsmesszahl	EMZ / a	36	37	37
1110	Arbeitskräfte insgesamt	AK / Betrieb	4,93	4,99	4,95
1114	AK-Besatz	AK / 100 ha LF	2,85	2,84	2,83
	Produktionsstruktur				
1151	Ackerfläche (Anfang des Jahres)	ha AF / Betrieb	151,3	158,8	160,3
1210	dar. Getreide (ohne Körnermais)	ha / Betrieb	88,2	92,0	101,7
1230	dar. Ölf Früchte, Hülsenfr., Faserpflanzen	ha / Betrieb	23,6	25,5	14,2
1237	dar. Winterraps	ha / Betrieb	20,8	23,5	12,2
1240	dar. Kartoffeln	ha / Betrieb	0,1	0,1	0,2
1250	dar. Zuckerrüben	ha / Betrieb	1,8	2,0	2,0
1271	dar. Silomais	ha / Betrieb	17,4	20,8	21,5
1275	dar. sonst. Ackerfutter	ha / Betrieb	2,0	2,3	3,7
1284	dar. nachwachs. Rohstoffe / Energiepflanzen	ha / Betrieb	4,6	5,3	4,9
1300	Viehbesatz	VE / 100 ha LF	373,2	383,6	377,0
1330	dar. Rinder	Stück / Betrieb	19,1	18,7	18,1
1335	dar. Milchkühe	Stück / Betrieb	6,0	5,8	6,0
1336	dar. Mutter- und Ammenkühe	Stück / Betrieb	3,6	3,5	3,0
1339	dar. Jung- und Mastvieh	Stück / Betrieb	7,5	7,5	7,3
1350	dar. Schweine	Stück / Betrieb	2.854,5	2.932,4	2.894,6
1351	dar. Mastschweine und Läufer	Stück / Betrieb	1.251,1	1.292,2	1.304,9
1352	dar. Zuchtsauen	Stück / Betrieb	235,9	234,0	230,5
1340	dar. Schafe	Stück / Betrieb	0,8	0,9	0,9
1320	dar. Pferde	Stück / Betrieb	0,1	0,1	0,1
1391	Rauhfuttermittelverzehr	GV / Betrieb	15,0	14,7	14,2
	Erträge, Leistungen, Preise				
1411	Getreide (ohne Körnermais)	dt / ha	72	63	66
1420	dar. Weizen	dt / ha	79	69	73
1426	dar. Wintergerste	dt / ha	74	66	69
1427	dar. Sommergerste	dt / ha	58	55	51
1433	dar. Roggen	dt / ha	48	34	36
1434	dar. Triticale	dt / ha	63	55	68
1465	Raps	dt / ha	33	28	30
1472	Kartoffeln	dt / ha	386	280	323
1473	Zuckerrüben	dt / ha	837	600	749
1631	Milchleistung (4 % Fett)	kg / Kuh	10.823	10.522	11.525
1632	Milchleistung (nat. Fettgehalt)	kg / Kuh	11.216	11.562	12.068
1612	Lebend geborene Ferkel	Ferkel / Sau	28	28	28
1511	Getreideerlös insges.(netto; o. Körnermais)	€ / dt	15,14	17,54	17,75
1520	Weizenerlös (netto)	€ / dt	15,77	17,94	16,79
1526	Wintergersteerlös (netto)	€ / dt	13,53	15,56	19,95
1527	Sommergersteerlös (netto)	€ / dt	27,77	29,36	19,40
1533	Roggenerlös (netto)	€ / dt	12,81	14,10	15,46
1534	Triticaleerlös (netto)	€ / dt	21,69	24,94	12,19
1565	Rapselerlös (netto)	€ / dt	36,86	36,87	37,28
1572	Kartoffelerlös (netto)	€ / dt	9,38	9,70	9,17
1573	Zuckerrübenerlös (netto)	€ / dt	2,85	2,57	2,71
1731	Milcherlös (netto bei 4 % Fett)	€ / dt	36,16	35,38	34,55
1732	Milcherlös (netto bei nat. Fettgehalt)	€ / dt	34,89	32,20	33,00

Kennzahl	Bezeichnung	Maßeinheit	2017/18	2018/19	2019/20
0001	Betriebe	Anzahl	65	65	65
	Bilanz				
2000	Summe Aktiva (Bilanzvermögen)	€ / Betrieb	2.196.531	2.203.749	2.250.320
2000	Summe Aktiva (Bilanzvermögen)	€ / ha LF	12.690	12.556	12.849
2100	Sachanlagen gesamt	€ / Betrieb	1.614.934	1.638.211	1.617.075
2111	dar. Boden	€ / Betrieb	778.067	814.519	825.105
2115	dar. Gebäude, baul. Anlagen	€ / Betrieb	421.845	406.910	404.282
2120	dar. techn. Anlagen u. Maschinen	€ / Betrieb	352.863	348.483	327.706
2130	dar. andere Anlagen insges.	€ / Betrieb	26.871	24.371	25.196
2160	dar. Anlagen im Bau, Anzahlungen	€ / Betrieb	28.244	36.902	27.776
2200	Finanzanlagen	€ / Betrieb	28.085	28.462	30.707
2211	dar. Anteile an verbund. Untern.	€ / Betrieb	4.287	4.347	4.355
2213	dar. Beteiligungen	€ / Betrieb	16.216	16.342	16.079
2300	Tiervermögen	€ / Betrieb	185.623	183.032	179.179
2320	dar. Rinder	€ / Betrieb	9.401	9.504	9.059
2330	dar. Schweine	€ / Betrieb	176.058	173.278	169.910
2400	Umlaufvermögen (ohne Tiere)	€ / Betrieb	361.041	348.564	419.482
2410	dav. Vorräte	€ / Betrieb	115.376	109.296	113.487
2412	dar. Feldinventar	€ / Betrieb	60.054	60.748	60.407
2420	dav. Finanzumlaufvermögen	€ / Betrieb	245.665	239.267	305.995
2431	dar. Forderungen aus Liefer. u. Leist.	€ / Betrieb	61.429	74.570	69.824
2450	dar. Bank, Kasse	€ / Betrieb	142.872	122.463	195.870
9041	Eigenkapital (+ 50% Sonderposten)	€ / Betrieb	1.530.449	1.516.238	1.573.995
3600	dar. Geschäftsguth., gez. Kapital	€ / Betrieb	23.111	22.940	22.618
3140	Sonderposten gesamt	€ / Betrieb	40.015	39.306	40.767
3400	Rückstellungen	€ / Betrieb	35.134	27.723	32.206
3500	Verbindlichkeiten	€ / Betrieb	601.488	630.549	613.707
3510	dar. geg. Kreditinstituten	€ / Betrieb	444.742	471.236	455.333
3521	dar. aus Lieferungen u. Leistungen	€ / Betrieb	107.401	118.024	109.525
9280	Anlagenintensität	%	61	61	58
9281	Veralterungsgrad abnutzbares Anlagenverm.	%	36	34	32
9292	Fremdkapitaldeckung II	%	145	137	147
	Investitionen, Finanzierung				
8300	Bruttoinvestitionen	€ / Betrieb	127.755	115.893	107.461
8231	Zugang Boden	€ / Betrieb	28.996	34.090	11.130
8232	Zugang Wirtschaftsgeb.u.baul. Anl.	€ / Betrieb	1.288	270	2.158
8251	Zugang Anlagen im Bau, Anzahlung	€ / Betrieb	49.825	47.475	40.423
8241	Zugang techn. Anlagen u. Masch.	€ / Betrieb	34.128	36.659	43.140
2800	Veränderung Tiervermögen	€ / Betrieb	4.054	-1.040	-3.124
8400	Nettoinvestitionen	€ / Betrieb	11.895	10.934	-6.915
8401	Nettoinvestitionen	€ / AK	2.411	2.192	-1.396
8404	Veränderung Sachanlageverm. (o. Boden)	%	-3	-2	-2
9314	Nettoverbindlichkeiten	€ / Betrieb	355.823	391.282	307.712
9315	Veränd. Nettoverbindlichkeiten	€ / Betrieb	-26.163	34.518	-86.127
9317	Tilg. lang- u.mittelfr. Verbindlk. geg. Kreditinst.	€ / Betrieb	47.082	43.000	53.463
9318	Tilg. von Verbindlichkeiten gesamt	€ / Betrieb	61.185	52.234	62.315
2920	Veränd. Finanzumlaufvermögen	€ / Betrieb	11.247	-7.593	63.797
3822	Veränderung Sonder-AfA	€ / Betrieb	-209	-143	-142

Kennzahl	Bezeichnung	Maßeinheit	2017/18	2018/19	2019/20
0001	Betriebe	Anzahl	65	65	65
	Gewinn- und Verlustrechnung				
	Ertrag				
4010	Umsatzerlöse	€ / Betrieb	984.194	924.930	1.097.409
4100	dar. landwirtschaftl. Pflanzenprod.	€ / Betrieb	71.418	75.086	87.867
4112	dar. Getreide (ohne Körnermais)	€ / Betrieb	18.014	22.048	33.158
4120	dar. Ölf., Hülsenfr., Faserpfl.	€ / Betrieb	25.994	23.315	15.649
4130	dar. Kartoffeln	€ / Betrieb	457	388	425
4140	dar. Zuckerrüben	€ / Betrieb	3.376	3.827	3.969
4173	dar. nachwachs. Rohstoffe / Energiepfl.	€ / Betrieb	7.968	5.622	5.503
4200	dar. Tierproduktion	€ / Betrieb	813.854	749.088	904.461
4220	dar. Rinder	€ / Betrieb	5.829	5.770	5.210
4230	dar. Milch	€ / Betrieb	23.299	21.591	23.772
4240	dar. Schweine	€ / Betrieb	780.861	716.313	866.048
4260	dar. Geflügel, Eier	€ / Betrieb	40	33	2
4300	dar. Obst, Weinbau	€ / Betrieb	2	1	1
4360	dar. Nebenbetr., Handel, Dienstleist.	€ / Betrieb	97.122	99.044	103.183
4378	dar. Mieten u. Pachten	€ / Betrieb	5.030	7.807	10.055
4379	dar. zeitraumzugehörige Ust.	€ / Betrieb	15.210	15.268	35.083
4368	dar. Lohnarbeit, Masch.miete	€ / Betrieb	10.761	10.454	9.421
4400	Bestandsveränderungen	€ / Betrieb	8.556	-7.626	1.872
4500	Sonst. betr. Erträge	€ / Betrieb	116.178	111.332	107.974
4510	dar. Zulagen u. Zuschüsse	€ / Betrieb	77.025	72.990	75.709
4660	dar. betriebsbezogene Zahlungen	€ / Betrieb	64.230	60.317	57.304
4670	dar. EU-Direktzahlungen (bis WJ 14/15 Betriebsprämie)	€ / Betrieb	45.029	47.937	47.825
4671	dav. Basisprämie - gültig ab WJ 15/16	€ / Betrieb	29.142	31.393	31.189
4672	dav. Greening-Prämie - gültig ab WJ 15/16	€ / Betrieb	14.027	14.600	14.579
4673	dav. Umverteilungsprämie - gültig ab WJ 15/16	€ / Betrieb	1.772	1.780	1.818
4674	dav. Förderung für Junglandwirte - gültig ab WJ 15/16	€ / Betrieb	88	164	239
4680	dar. Ausgleichszulage	€ / Betrieb	1.909	2.009	2.266
4690	dar. für umweltger. Agrarprod.	€ / Betrieb	4.994	4.946	5.720
4698	dar. sonstige Zuschüsse	€ / Betrieb	346	202	355
4520	dar. aufwandsbezogene Zahlungen	€ / Betrieb	10.513	10.813	17.015
4560	dar. Agrardieselerstattung	€ / Betrieb	4.803	5.228	4.798
4550	dar. Investitionszuschüsse	€ / Betrieb	4.833	4.677	11.450
4900	dar. zeitraumfremde Erträge	€ / Betrieb	7.279	6.355	8.371
	Aufwand				
5100	Materialaufwand	€ / Betrieb	589.579	600.128	629.249
5110	dar. Pflanzenproduktion	€ / Betrieb	58.944	56.567	59.370
5111	dar. Saat- u. Pflanzgut	€ / Betrieb	12.978	14.285	14.886
5112	dar. Düngemittel	€ / Betrieb	18.480	18.503	19.346
5113	dar. Pflanzenschutz	€ / Betrieb	20.934	19.361	20.282
5210	dar. Tierproduktion	€ / Betrieb	419.627	429.087	454.677
5211	dar. Tierzukauf	€ / Betrieb	44.797	36.510	52.078
5280	dar. Futtermittelzukauf	€ / Betrieb	307.390	325.699	325.426
5292	dar. Tierarzt	€ / Betrieb	35.842	34.772	36.677
5293	dar. Besamung	€ / Betrieb	8.236	8.103	8.470
5294	dar. sonst. bezogene Leist. Tierprod.	€ / Betrieb	14.176	14.952	15.726
5330	dar. Nebenbetr., Handel, Dienstleist.	€ / Betrieb	12.913	12.631	12.697
5350	dar. sonst. Materialaufwand	€ / Betrieb	98.994	102.744	102.787
5352	dar. Heizmat., Strom	€ / Betrieb	39.205	39.676	38.451
5354	dar. Wasser, Abwasser	€ / Betrieb	4.385	4.831	5.661
5355	dar. Treib- u. Schmierstoffe	€ / Betrieb	22.318	23.441	23.891
5357	dar. Lohnarbeit, Masch.miete	€ / Betrieb	26.410	27.903	28.602

Kennzahl	Bezeichnung	Maßeinheit	2017/18	2018/19	2019/20
0001	Betriebe	Anzahl	65	65	65
	Aufwand				
5500	Personalaufwand (ohne BUV)	€ / Betrieb	110.601	113.454	118.752
5501	Personalaufwand (ohne BUV)	€ / eAK	31.703	31.904	33.430
5600	Betriebswirtschaftliche AfA	€ / Betrieb	99.291	100.924	104.733
5636	dar. Wirtschaftsgeb. u. baul. Anl.	€ / Betrieb	29.600	29.257	30.565
5642	dar. Maschinen u. Geräte	€ / Betrieb	27.911	29.320	32.706
5641	dar. Betriebsvorrichtungen	€ / Betrieb	33.645	34.316	33.539
5700	Sonst. betriebl. Aufwand	€ / Betrieb	187.083	163.905	189.171
5710	dar. Unterhaltung	€ / Betrieb	55.079	47.191	57.124
5715	dar. Gebäude u. baul. Anlagen	€ / Betrieb	12.393	13.008	15.274
5720	dar. techn. Anl., Masch., Fuhrp.	€ / Betrieb	42.616	34.038	41.776
5730	dar. Betriebsversicherung	€ / Betrieb	23.021	25.150	26.357
5731	dar. betriebliche Unfallversicherung	€ / Betrieb	3.085	3.596	3.804
5742	dar. Pachten	€ / Betrieb	34.563	35.923	36.459
5765	Pachtpreis / ha Pachtfläche	€ / ha	280	287	294
5764	dar. zeitraumzugehörige Vorsteuer	€ / Betrieb	21.953	22.019	23.416
5770	dar. zeitraumfremder Aufwand	€ / Betrieb	22.588	4.929	9.708
	Unternehmensergebnis				
6000	Betriebsergebnis	€ / Betrieb	122.375	50.225	165.349
4000	Betriebliche Erträge	€ / Betrieb	1.108.929	1.028.636	1.207.254
5000	Betriebliche Aufwendungen	€ / Betrieb	986.554	978.411	1.041.905
7000	Finanzergebnis	€ / Betrieb	-12.351	5.408	1.751
7230	dar. Zinsaufwand	€ / Betrieb	12.335	12.280	11.356
7800	Steuern vom Einkommen u. Ertrag	€ / Betrieb	9.261	513	8.999
7900	Sonstige Steuern	€ / Betrieb	2.141	2.041	2.260
7910	Unternehmensertrag	€ / Betrieb	1.110.767	1.046.323	1.221.053
7920	Unternehmensaufwand vor Steuern	€ / Betrieb	1.002.883	992.731	1.056.213
	Rentabilität				
9000	Gewinn/Jahresübersch. vor Steuern	€ / Betrieb	107.845	53.952	164.841
9000	Gewinn/Jahresübersch. vor Steuern	€ / ha LF	623	307	941
9004	Ordentliches Ergebnis	€ / Betrieb	124.441	38.406	153.487
9004	Ordentliches Ergebnis	€ / ha LF	719	219	876
9006	Gewinn + Personalaufwand (ohne BUV)	€ / AK	44.273	33.564	57.252
9007	Ordentliches Ergeb. + Personalaufw. (o. BUV)	€ / AK	47.637	30.447	54.960
9008	Ordentliches Ergeb. + Personalaufw. (o. BUV)	€ / Betrieb	235.041	151.861	272.239
9071	Betriebseinkommen	€ / Betrieb	286.523	204.657	323.918
9073	Relative Faktorentlohnung	%	112,7	79,5	122,3
9103	Ordentliche Rentabilitätsrate	%	7,1	-0,8	8,8
9120	Gesamtkapitalrentabilität	%	4,1	0,2	5,2
9131	Eigenkapitalrentabilität (ohne Boden)	%	7,9	0,0	11,5
	Liquidität / Stabilität				
9601	Liquidität 1. Grades	%	75	72	122
9221	Cashflow I	€ / Betrieb	200.659	161.033	273.950
9223	Cashflow III (zur Neufinanzierung verfügbar)	€ / Betrieb	82.742	47.212	132.696
9240	Kapitaldienst	€ / Betrieb	73.214	64.308	73.559
9231	Langfristige Kapitaldienstgrenze	€ / Betrieb	61.787	-11.980	92.820
9232	Mittelfristige Kapitaldienstgrenze	€ / Betrieb	91.459	17.349	123.454
9233	Kurzfristige Kapitaldienstgrenze	€ / Betrieb	161.078	88.944	197.553
9241	Ausschöpf. d. langfr. Kapitaldienstgr.	%	119	<Null	79
9242	Ausschöpf. d. mittelfr. Kapitaldienstgr.	%	80	371	60
9243	Ausschöpf. d. kurzfr. Kapitaldienstgr.	%	45	72	37
9270	Eigenkapitalquote	%	70	69	70
9230	Eigenkapitalveränderung	€ / Betrieb	31.957	-16.178	70.682
9239	Bereinigte Eigenkapitalveränderung	€ / Betrieb	49.757	-24.054	81.576
9238	Bereinigte Eigenkapitalveränderung	€ / AK	10.085	-4.823	16.469

Kenn- zahl	Bezeichnung	Maß- einheit	2017/18	2018/19	2019/20
0001	Betriebe	Anzahl	65	65	65
01	Umsatzerlöse Ferkel	€ / Betrieb	145.447	78.397	118.852
02	Umsatzerlöse Läufer	€ / Betrieb	140.359	161.754	222.535
03	Umsatzerlöse Mastschweine	€ / Betrieb	522.962	490.793	578.973
04	Umsatzerlöse Sauen	€ / Betrieb	92.435	97.390	90.572
05	Umsatzerlöse Legehennenhaltung	€ / Betrieb	2.594	1.040	72
06	Umsatzerlöse Mastgeflügelhaltung	€ / Betrieb			
07	Verkaufte Ferkel bis 25 kg	Stück / Betrieb	2.407	1.585	1.691
08	Bestand Läufer	Stück / Betrieb	516	563	570
09	Bestand Läufer	VE / Betrieb	31	34	34
10	Verkaufte Läufer	Stück / Betrieb	2.263	3.064	3.038
11	Bestand Mastschweine	Stück / Betrieb	763	761	743
12	Bestand Mastschweine	VE / Betrieb	561	562	542
13	Verkaufte Mastschweine	Stück / Betrieb	3.504	3.516	3.387
14	Verkaufte Jungsauen	Stück / Betrieb	1.442	2.170	1.398
15	Bestand Zuchtsauen	Stück / Betrieb	240	238	234
16	Bestand Zuchtsauen	VE / Betrieb	79	78	77
17	Bestand Legehennen	Stück / Betrieb	78	84	120
18	Bestand Legehennen	VE / Betrieb	1	2	2
19	Bestand Mastgeflügel	Stück / Betrieb			
20	Bestand Mastgeflügel	VE / Betrieb			
21	Bestand Geflügel	VE / Betrieb	1	1	2
22	Bestand Geflügel (Stuttgarter Programm)	VE / Betrieb	1	1	2
23	Eier je Henne	Stück / Henne	107	57	0
24	Eierpreis	€ / 100 Eier	15	12	
25	Ferkelpreis 1	€ / Tier	39	34	49
26	Ferkelpreis 2	€ / Tier	61	50	72
27	Läuferpreis	€ / Tier	64	53	73
28	Mastschweinpreis	€ / Tier	149	140	171
29	Bestand Schweine je Betrieb	Stück / Betrieb	2.854	2.932	2.895

Betriebstypen - Geflügelbetriebe

Vergleich Betriebsformen/-typen, alle Rechtsformen (ohne Nebenerwerb)

Kennzahl	Bezeichnung	Maßeinheit	Veredlungsbetriebe	Geflügelbetriebe (BWA 521; 522; 523)		
				Gesamt	BWA 521*	BWA 522*
0001	Betriebe	Anzahl	358	50	25	22
Faktorausstattung						
1006	Wirtschaftliche Betriebsgröße	€ / ha LF	4.432	5.645	3.947	7.013
1030	Landw. genutzte Fläche (LF)	ha / Betrieb	192,0	227,9	196,6	285,7
1033	dar. zugepachtete LF (Netto)	ha / Betrieb	122,7	138,1	123,9	165,3
1150	Ackerfläche	% LF	89,6	88,5	80,2	95,1
1160	Dauergrünland	% LF	10,0	10,2	17,3	4,5
1056	Ertragsmesszahl	EMZ / a	36	38	34	41
1110	Arbeitskräfte insgesamt	AK / Betrieb	4,87	6,38	7,58	4,48
1114	AK-Besatz	AK / 100 ha LF	2,54	2,80	3,85	1,57
Produktionsstruktur						
1151	Ackerfläche (Anfang des Jahres)	ha AF / Betrieb	173,1	207,0	167,1	274,0
1210	dar. Getreide (ohne Körnermais)	ha / Betrieb	103,9	131,5	114,3	166,0
1230	dar. Ölfrüchte, Hülsenfr., Faserpflanzen	ha / Betrieb	20,6	31,9	28,4	39,2
1237	dar. Winterraps	ha / Betrieb	15,8	18,1	11,6	28,1
1240	dar. Kartoffeln	ha / Betrieb	0,4	0,2	0,0	0,0
1250	dar. Zuckerrüben	ha / Betrieb	3,0	5,4	0,3	12,0
1271	dar. Silomais	ha / Betrieb	18,8	11,5	6,3	18,9
1275	dar. sonst. Ackerfutter	ha / Betrieb	4,9	6,4	9,6	2,5
1284	dar. nachwachs. Rohstoffe / Energiepflanzen	ha / Betrieb	4,5	7,0	0,0	15,8
1300	Viehbesatz	VE / 100 ha LF	315,5	383,9	256,7	487,6
1330	dar. Rinder	Stück / Betrieb	15,9	14,8	27,5	2,1
1335	dar. Milchkühe	Stück / Betrieb	4,3	0,0	0,0	0,0
1336	dar. Mutter- und Ammenkühe	Stück / Betrieb	2,9	6,0	11,3	0,8
1339	dar. Jung- und Mastvieh	Stück / Betrieb	6,7	8,0	14,9	1,0
1350	dar. Schweine	Stück / Betrieb	2.258,9	2,0	0,5	2,4
1351	dar. Mastschweine und Läufer	Stück / Betrieb	865,6	1,1	0,3	0,9
1352	dar. Zuchtsauen	Stück / Betrieb	175,4	0,3	0,1	0,5
1340	dar. Schafe	Stück / Betrieb	2,0	3,3	0,1	1,2
1320	dar. Pferde	Stück / Betrieb	0,1	0,0	0,0	0,0
1391	Rauhfuttermittelverzehrer	GV / Betrieb	12,5	10,3	18,3	1,8
Erträge, Leistungen, Preise						
1411	Getreide (ohne Körnermais)	dt / ha	61	49	43	54
1420	dar. Weizen	dt / ha	66	53	48	55
1426	dar. Wintergerste	dt / ha	68	55	53	56
1427	dar. Sommergerste	dt / ha	48	29	25	37
1433	dar. Roggen	dt / ha	43	47	35	55
1434	dar. Triticale	dt / ha	51	29	29	39
1465	Raps	dt / ha	31	27	32	25
1472	Kartoffeln	dt / ha	303	203		
1473	Zuckerrüben	dt / ha	617	532	737	526
1631	Milchleistung (4 % Fett)	kg / Kuh	10.222			
1632	Milchleistung (nat. Fettgehalt)	kg / Kuh	10.179			
1612	Lebend geborene Ferkel	Ferkel / Sau	28	7	5	7
1511	Getreideerlös insges. (netto; o. Körnermais)	€ / dt	16,60	18,27	21,81	16,00
1520	Weizenerlös (netto)	€ / dt	17,27	18,23	21,55	16,62
1526	Wintergersteerlös (netto)	€ / dt	15,32	15,20	16,16	14,41
1527	Sommergersteerlös (netto)	€ / dt	18,41	19,79	23,30	14,14
1533	Roggenerlös (netto)	€ / dt	15,73	19,54	28,02	15,15
1534	Triticaleerlös (netto)	€ / dt	15,16	25,04	25,09	
1565	Rapselerlös (netto)	€ / dt	37,79	39,97	39,10	40,41
1572	Kartoffelerlös (netto)	€ / dt	13,31	112,03		
1573	Zuckerrübenerlös (netto)	€ / dt	2,69	2,91	7,89	2,70
1731	Milcherlös (netto bei 4 % Fett)	€ / dt	32,70			
1732	Milcherlös (netto bei nat. Fettgehalt)	€ / dt	32,83			

* BWA 521 Spezialisierte Legehennenbetriebe / BWA 522 Spezialisierte Geflügelmastbetriebe

Kenn- zahl	Bezeichnung	Maß- einheit	Veredlungs- betriebe	Geflügelbetriebe (BWA 521; 522; 523)		
				Gesamt	BWA 521*	BWA 522*
0001	Betriebe	Anzahl	358	50	25	22
Bilanz						
2000	Summe Aktiva (Bilanzvermögen)	€ / Betrieb	2.293.159	3.138.550	3.043.714	3.519.503
2000	Summe Aktiva (Bilanzvermögen)	€ / ha LF	11.943	13.770	15.482	12.320
2100	Sachanlagen gesamt	€ / Betrieb	1.656.554	2.371.535	2.340.562	2.606.616
2111	dar. Boden	€ / Betrieb	831.285	787.164	726.217	950.536
2115	dar. Gebäude, baul. Anlagen	€ / Betrieb	447.587	1.061.408	1.106.501	1.105.241
2120	dar. techn. Anlagen u. Maschinen	€ / Betrieb	298.941	421.076	398.656	463.953
2130	dar. andere Anlagen insges.	€ / Betrieb	37.897	52.719	46.999	45.870
2160	dar. Anlagen im Bau, Anzahlungen	€ / Betrieb	33.999	43.918	51.760	40.939
2200	Finanzanlagen	€ / Betrieb	26.932	18.211	6.216	34.325
2211	dar. Anteile an verbund. Untern.	€ / Betrieb	5.464	2.346	3.520	1.331
2213	dar. Beteiligungen	€ / Betrieb	12.784	4.748	977	9.681
2300	Tiervermögen	€ / Betrieb	153.330	154.543	122.709	206.871
2320	dar. Rinder	€ / Betrieb	8.405	8.436	16.131	842
2330	dar. Schweine	€ / Betrieb	124.122	143	50	166
2400	Umlaufvermögen (ohne Tiere)	€ / Betrieb	448.021	580.931	561.565	656.915
2410	dav. Vorräte	€ / Betrieb	114.591	129.912	120.065	153.590
2412	dar. Feldinventar	€ / Betrieb	65.484	69.195	52.852	93.315
2420	dav. Finanzumlaufvermögen	€ / Betrieb	333.430	451.019	441.501	503.325
2431	dar. Forderungen aus Liefer. u. Leist.	€ / Betrieb	80.208	158.556	216.284	108.852
2450	dar. Bank, Kasse	€ / Betrieb	152.460	174.995	126.227	249.367
9041	Eigenkapital (+ 50% Sonderposten)	€ / Betrieb	1.385.572	1.168.757	1.096.180	1.344.269
3600	dar. Geschäftsguth., gez. Kapital	€ / Betrieb	26.565	32.289	52.104	14.174
3140	Sonderposten gesamt	€ / Betrieb	63.990	195.273	275.195	118.643
3400	Rückstellungen	€ / Betrieb	36.764	59.491	56.442	70.337
3500	Verbindlichkeiten	€ / Betrieb	822.710	1.772.050	1.728.238	1.981.969
3510	dar. geg. Kreditinstituten	€ / Betrieb	613.736	1.424.211	1.471.272	1.512.199
3521	dar. aus Lieferungen u. Leistungen	€ / Betrieb	101.942	200.951	177.367	251.280
9280	Anlagenintensität	%	58	68	70	65
9281	Veralterungsgrad abnutzbares Anlagenverm.	%	36	52	51	51
9292	Fremdkapitaldeckung II	%	108	63	59	65
Investitionen, Finanzierung						
8300	Bruttoinvestitionen	€ / Betrieb	117.817	117.231	120.647	85.155
8231	Zugang Boden	€ / Betrieb	14.063	28.468	25.783	35.402
8232	Zugang Wirtschaftsgeb.u.baul. Anl.	€ / Betrieb	5.260	6.150	7.142	4.824
8251	Zugang Anlagen im Bau, Anzahlung	€ / Betrieb	40.419	38.344	29.350	41.769
8241	Zugang techn. Anlagen u. Masch.	€ / Betrieb	51.748	51.422	66.789	24.273
2800	Veränderung Tiervermögen	€ / Betrieb	-3.994	-11.234	-4.626	-20.906
8400	Nettoinvestitionen	€ / Betrieb	-3.053	-41.216	-23.683	-98.653
8401	Nettoinvestitionen	€ / AK	-627	-6.457	-3.126	-22.023
8404	Veränderung Sachanlageverm. (o. Boden)	%	-1	-3	-1	-6
9314	Nettoverbindlichkeiten	€ / Betrieb	489.280	1.321.031	1.286.737	1.478.645
9315	Veränd. Nettoverbindlichkeiten	€ / Betrieb	-83.643	-136.826	-134.112	-171.897
9317	Tilg. lang- u. mittelfr. Verbindlk. geg. Kreditinst.	€ / Betrieb	70.034	125.324	108.729	158.261
9318	Tilg. von Verbindlichkeiten gesamt	€ / Betrieb	86.363	138.522	122.118	172.579
2920	Veränd. Finanzumlaufvermögen	€ / Betrieb	36.965	32.783	4.527	54.697
3822	Veränderung Sonder-AfA	€ / Betrieb	-163	-47	-95	0

* BWA 521 Spezialisierte Legehennenbetriebe / BWA 522 Spezialisierte Geflügelmastbetriebe

Kenn- zahl	Bezeichnung	Maß- einheit	Veredlungs- betriebe	Geflügelbetriebe (BWA 521; 522; 523)		
				Gesamt	BWA 521*	BWA 522*
0001	Betriebe	Anzahl	358	50	25	22
Gewinn- und Verlustrechnung						
Ertrag						
4010	Umsatzerlöse	€ / Betrieb	1.242.029	1.964.704	1.652.238	2.472.315
4100	dar. landwirtschaftl. Pflanzenprod.	€ / Betrieb	105.153	169.426	137.637	218.436
4112	dar. Getreide (ohne Körnermais)	€ / Betrieb	50.807	100.180	93.699	120.742
4120	dar. Ölf., Hülsenfr., Faserpfl.	€ / Betrieb	23.691	33.220	26.814	44.850
4130	dar. Kartoffeln	€ / Betrieb	1.763	4.208	0	0
4140	dar. Zuckerrüben	€ / Betrieb	4.997	8.373	1.792	16.994
4173	dar. nachwachs. Rohstoffe / Energiepfl.	€ / Betrieb	3.634	1.313	0	2.984
4200	dar. Tierproduktion	€ / Betrieb	987.346	1.706.708	1.438.953	2.156.519
4220	dar. Rinder	€ / Betrieb	5.728	9.291	16.275	1.834
4230	dar. Milch	€ / Betrieb	14.264	0	0	0
4240	dar. Schweine	€ / Betrieb	724.030	626	103	628
4260	dar. Geflügel, Eier	€ / Betrieb	234.439	1.668.056	1.407.381	2.106.455
4300	dar. Obst, Weinbau	€ / Betrieb	698	4.362	8.723	0
4360	dar. Nebenbetr., Handel, Dienstleist.	€ / Betrieb	147.219	84.786	67.200	98.355
4378	dar. Mieten u. Pachten	€ / Betrieb	12.524	15.787	14.666	19.214
4379	dar. zeitraumzugehörige Ust.	€ / Betrieb	29.381	11.309	6.660	18.135
4368	dar. Lohnarbeit, Masch.miete	€ / Betrieb	15.375	16.243	15.784	17.055
4400	Bestandsveränderungen	€ / Betrieb	-7.001	-22.068	-18.704	-30.461
4500	Sonst. betr. Erträge	€ / Betrieb	131.520	179.578	202.908	168.597
4510	dar. Zulagen u. Zuschüsse	€ / Betrieb	101.775	130.982	147.402	125.608
4660	dar. betriebsbezogene Zahlungen	€ / Betrieb	80.782	102.772	102.394	113.058
4670	dar. EU-Direktzahlungen (bis WJ 14/15 Betriebsprämie)	€ / Betrieb	52.324	62.668	55.489	76.932
4671	dar. Basisprämie - gültig ab WJ 15/16	€ / Betrieb	34.087	40.562	35.526	50.435
4672	dar. Greening-Prämie - gültig ab WJ 15/16	€ / Betrieb	16.208	19.762	17.332	24.553
4673	dar. Umverteilungsprämie - gültig ab WJ 15/16	€ / Betrieb	1.671	1.570	1.593	1.584
4674	dar. Förderung für Junglandwirte - gültig ab WJ 15/16	€ / Betrieb	359	774	1.038	360
4680	dar. Ausgleichszulage	€ / Betrieb	3.269	3.072	4.639	1.668
4690	dar. für umweltger. Agrarprod.	€ / Betrieb	8.819	20.823	38.788	1.787
4698	dar. sonstige Zuschüsse	€ / Betrieb	316	424	383	366
4520	dar. aufwandsbezogene Zahlungen	€ / Betrieb	19.808	25.248	42.647	8.560
4560	dar. Agrardieselerstattung	€ / Betrieb	4.638	4.482	4.083	5.401
4550	dar. Investitionszuschüsse	€ / Betrieb	13.140	19.109	36.908	1.489
4900	dar. zeitraumfremde Erträge	€ / Betrieb	10.590	12.447	17.906	6.879
Aufwand						
5100	Materialaufwand	€ / Betrieb	785.964	1.339.991	1.022.563	1.827.896
5110	dar. Pflanzenproduktion	€ / Betrieb	61.494	62.496	49.473	80.130
5111	dar. Saat- u. Pflanzgut	€ / Betrieb	15.241	20.260	19.795	20.893
5112	dar. Düngemittel	€ / Betrieb	19.496	18.758	10.076	31.114
5113	dar. Pflanzenschutz	€ / Betrieb	18.359	15.418	10.819	22.608
5210	dar. Tierproduktion	€ / Betrieb	583.738	1.102.047	801.766	1.559.926
5211	dar. Tierzukauf	€ / Betrieb	195.327	310.512	204.043	466.467
5280	dar. Futtermittelzukauf	€ / Betrieb	322.844	687.853	502.185	973.777
5292	dar. Tierarzt	€ / Betrieb	28.610	23.388	13.255	37.194
5293	dar. Besamung	€ / Betrieb	5.835	0	0	0
5294	dar. sonst. bezogene Leist. Tierprod.	€ / Betrieb	16.063	47.072	58.075	39.915
5330	dar. Nebenbetr., Handel, Dienstleist.	€ / Betrieb	37.067	14.016	14.175	9.308
5350	dar. sonst. Materialaufwand	€ / Betrieb	103.809	163.692	157.428	183.115
5352	dar. Heizmat., Strom	€ / Betrieb	34.836	53.167	31.400	84.178
5354	dar. Wasser, Abwasser	€ / Betrieb	4.465	3.665	2.864	4.781
5355	dar. Treib- u. Schmierstoffe	€ / Betrieb	24.107	26.280	27.210	27.175
5357	dar. Lohnarbeit, Masch.miete	€ / Betrieb	29.613	55.821	52.062	65.710

* BWA 521 Spezialisierte Legehennenbetriebe / BWA 522 Spezialisierte Geflügelmastbetriebe

Kennzahl	Bezeichnung	Maßeinheit	Veredlungsbetriebe	Geflügelbetriebe (BWA 521; 522; 523)		
				Gesamt	BWA 521*	BWA 522*
0001	Betriebe	Anzahl	358	50	25	22
Aufwand						
5500	Personalaufwand (ohne BUV)	€ / Betrieb	115.446	167.285	195.705	141.646
5501	Personalaufwand (ohne BUV)	€ / eAK	31.730	29.431	29.226	34.853
5600	Betriebswirtschaftliche AfA	€ / Betrieb	102.375	159.151	164.141	164.505
5636	dar. Wirtschaftsgeb. u. baul. Anl.	€ / Betrieb	32.651	61.501	62.950	65.521
5642	dar. Maschinen u. Geräte	€ / Betrieb	34.497	44.110	46.642	44.630
5641	dar. Betriebsvorrichtungen	€ / Betrieb	24.616	36.705	36.720	40.420
5700	Sonst. betriebl. Aufwand	€ / Betrieb	191.850	234.223	243.175	239.110
5710	dar. Unterhaltung	€ / Betrieb	54.621	54.345	58.791	52.677
5715	dar. Gebäude u. baul. Anlagen	€ / Betrieb	17.135	14.939	14.261	16.415
5720	dar. techn. Anl., Masch., Fuhrp.	€ / Betrieb	37.200	39.364	44.447	36.261
5730	dar. Betriebsversicherung	€ / Betrieb	23.179	29.940	29.962	32.112
5731	dar. betriebliche Unfallversicherung	€ / Betrieb	3.472	4.088	4.322	4.058
5742	dar. Pachten	€ / Betrieb	36.917	49.463	35.130	70.095
5765	Pachtpreis / ha Pachtfläche	€ / ha	265	291	214	366
5764	dar. zeitraumzugehörige Vorsteuer	€ / Betrieb	20.697	7.504	4.803	11.594
5770	dar. zeitraumfremder Aufwand	€ / Betrieb	8.347	9.537	6.692	13.717
Unternehmensergebnis						
6000	Betriebsergebnis	€ / Betrieb	171.183	222.884	213.235	237.596
4000	Betriebliche Erträge	€ / Betrieb	1.366.843	2.123.497	1.838.745	2.610.752
5000	Betriebliche Aufwendungen	€ / Betrieb	1.195.663	1.900.613	1.625.510	2.373.156
7000	Finanzergebnis	€ / Betrieb	-21.994	-37.349	-35.544	-43.215
7230	dar. Zinsaufwand	€ / Betrieb	17.626	39.326	37.212	45.813
7800	Steuern vom Einkommen u. Ertrag	€ / Betrieb	9.944	13.893	9.308	20.997
7900	Sonstige Steuern	€ / Betrieb	3.961	11.478	4.251	21.169
7910	Unternehmensertrag	€ / Betrieb	1.371.921	2.125.498	1.840.413	2.613.403
7920	Unternehmensaufwand vor Steuern	€ / Betrieb	1.226.696	1.951.440	1.666.973	2.440.191
Rentabilität						
9000	Gewinn/Jahresübersch. vor Steuern	€ / Betrieb	145.229	174.058	173.440	173.212
9000	Gewinn/Jahresübersch. vor Steuern	€ / ha LF	756	764	882	606
9004	Ordentliches Ergebnis	€ / Betrieb	148.689	171.171	162.226	180.103
9004	Ordentliches Ergebnis	€ / ha LF	774	751	825	630
9006	Gewinn + Personalaufwand (ohne BUV)	€ / AK	53.523	53.472	48.728	70.288
9007	Ordentliches Ergeb. + Personalaufw. (o. BUV)	€ / AK	54.234	53.020	47.248	71.826
9008	Ordentliches Ergeb. + Personalaufw. (o. BUV)	€ / Betrieb	264.135	338.455	357.931	321.748
9071	Betriebseinkommen	€ / Betrieb	324.779	433.566	441.045	439.439
9073	Relative Faktorentlohnung	%	125,0	130,3	127,5	131,1
9103	Ordentliche Rentabilitätsrate	%	7,8	6,8	7,0	6,3
9120	Gesamtkapitalrentabilität	%	5,4	5,9	5,4	6,0
9131	Eigenkapitalrentabilität (ohne Boden)	%	15,6	31,7	31,1	32,0
Liquidität / Stabilität						
9601	Liquidität 1. Grades	%	74	40	24	64
9221	Cashflow I	€ / Betrieb	255.053	348.807	358.505	350.483
9223	Cashflow III (zur Neufinanzierung verfügbar)	€ / Betrieb	108.766	160.294	185.028	128.728
9240	Kapitaldienst	€ / Betrieb	103.843	177.214	158.090	218.362
9231	Langfristige Kapitaldienstgrenze	€ / Betrieb	98.345	142.921	136.610	150.285
9232	Mittelfristige Kapitaldienstgrenze	€ / Betrieb	131.282	204.647	199.980	215.841
9233	Kurzfristige Kapitaldienstgrenze	€ / Betrieb	200.820	302.222	300.751	315.132
9241	Ausschöpf. d. langfr. Kapitaldienstgr.	%	106	124	116	145
9242	Ausschöpf. d. mittelfr. Kapitaldienstgr.	%	79	87	79	101
9243	Ausschöpf. d. kurzfr. Kapitaldienstgr.	%	52	59	53	69
9270	Eigenkapitalquote	%	60	37	36	38
9230	Eigenkapitalveränderung	€ / Betrieb	72.426	93.137	95.179	84.744
9239	Bereinigte Eigenkapitalveränderung	€ / Betrieb	80.833	104.228	100.639	104.501
9238	Bereinigte Eigenkapitalveränderung	€ / AK	16.597	16.327	13.285	23.329

* BWA 521 Spezialisierte Legehennenbetriebe / BWA 522 Spezialisierte Geflügelmastbetriebe

Blatt 5

Kenn- zahl	Bezeichnung	Maß- einheit	Veredlungs- betriebe	Geflügelbetriebe (BWA 521; 522; 523)		
				Gesamt	BWA 521*	BWA 522*
0001	Betriebe	Anzahl	358	50	25	22
01	Umsatzerlöse Ferkel	€ / Betrieb	451.232	6.014		6.014
02	Umsatzerlöse Läufer	€ / Betrieb	256.623	1.500		1.500
03	Umsatzerlöse Mastschweine	€ / Betrieb	552.112	5.319	2.587	3.787
04	Umsatzerlöse Sauen	€ / Betrieb	84.470	2.522		2.522
05	Umsatzerlöse Legehennenhaltung	€ / Betrieb	1.007.785	1.133.034	1.380.941	2.536
06	Umsatzerlöse Mastgeflügelhaltung	€ / Betrieb	1.303.651	1.429.868	15.980	1.828.104
07	Verkaufte Ferkel bis 25 kg	Stück / Betrieb	7.591	48		48
08	Bestand Läufer	Stück / Betrieb	535	7	1	13
09	Bestand Läufer	VE / Betrieb	32	0	0	1
10	Verkaufte Läufer	Stück / Betrieb	3.578	10		10
11	Bestand Mastschweine	Stück / Betrieb	617	9	6	7
12	Bestand Mastschweine	VE / Betrieb	513	2	1	2
13	Verkaufte Mastschweine	Stück / Betrieb	3.204	13	5	11
14	Verkaufte Jungsauen	Stück / Betrieb	1.153			
15	Bestand Zuchtsauen	Stück / Betrieb	339	6	2	11
16	Bestand Zuchtsauen	VE / Betrieb	112	2	1	4
17	Bestand Legehennen	Stück / Betrieb	17.907	20.966	24.591	196
18	Bestand Legehennen	VE / Betrieb	353	414	485	4
19	Bestand Mastgeflügel	Stück / Betrieb	9.253	10.500	282	15.933
20	Bestand Mastgeflügel	VE / Betrieb	139	158	4	239
21	Bestand Geflügel	VE / Betrieb	761	864	486	1.391
22	Bestand Geflügel (Stuttgarter Programm)	VE / Betrieb	845	964	486	1.598
23	Eier je Henne	Stück / Henne	320	320	319	181
24	Eierpreis	€ / 100 Eier	18	18	18	12
25	Ferkelpreis 1	€ / Tier	48			
26	Ferkelpreis 2	€ / Tier	66	125		125
27	Läuferpreis	€ / Tier	75	150		150
28	Mastschweinpreis	€ / Tier	174	417	517	344
29	Bestand Schweine je Betrieb	Stück / Betrieb	2.592	24	12	53

* BWA 521 Spezialisierte Legehennenbetriebe / BWA 522 Spezialisierte Geflügelmastbetriebe

Betriebstypen - Geflügelbetriebe, alle Rechtsformen nach Einkommen, oberstes Viertel

nach "Ordentliches Ergebnis plus Personalaufwand je Arbeitskraft" (ohne Nebenerwerb)

Kennzahl	Bezeichnung	Maßeinheit	Veredlungsbetriebe	Geflügelbetriebe (BWA 521; 522; 523)		
				Gesamt	BWA 521*	BWA 522*
0001	Betriebe	Anzahl	90	13	6	6
Faktorausstattung						
1006	Wirtschaftliche Betriebsgröße	€ / ha LF	7.204	9.905	14.814	14.188
1030	Landw. genutzte Fläche (LF)	ha / Betrieb	104,9	202,1	72,7	158,0
1033	dar. zugepachtete LF (Netto)	ha / Betrieb	63,5	111,3	71,6	54,1
1150	Ackerfläche	% LF	91,8	89,0	82,7	90,0
1160	Dauergrünland	% LF	8,1	11,0	17,3	10,0
1056	Ertragsmesszahl	EMZ / a	37	35	45	53
1110	Arbeitskräfte insgesamt	AK / Betrieb	2,28	2,84	6,74	3,56
1114	AK-Besatz	AK / 100 ha LF	2,17	1,41	9,26	2,25
Produktionsstruktur						
1151	Ackerfläche (Anfang des Jahres)	ha AF / Betrieb	95,2	182,4	89,1	148,0
1210	dar. Getreide (ohne Körnermais)	ha / Betrieb	57,8	121,6	51,5	86,2
1230	dar. Ölfrüchte, Hülsenfr., Faserpflanzen	ha / Betrieb	10,7	22,4	13,8	24,0
1237	dar. Winterraps	ha / Betrieb	8,8	17,9	10,6	15,1
1240	dar. Kartoffeln	ha / Betrieb	0,7	0,0	0,0	0,0
1250	dar. Zuckerrüben	ha / Betrieb	1,6	3,5	1,3	5,5
1271	dar. Silomais	ha / Betrieb	8,0	21,2	4,3	27,5
1275	dar. sonst. Ackerfutter	ha / Betrieb	1,3	3,6	7,4	2,9
1284	dar. nachwachs. Rohstoffe / Energiepflanzen	ha / Betrieb	2,0	2,0	0,0	0,0
1300	Viehbesatz	VE / 100 ha LF	646,3	762,8	1.165,0	1.001,4
1330	dar. Rinder	Stück / Betrieb	1,1	2,0	0,0	4,3
1335	dar. Milchkühe	Stück / Betrieb	0,0	0,0	0,0	0,0
1336	dar. Mutter- und Ammenkühe	Stück / Betrieb	0,2	0,8	0,0	1,8
1339	dar. Jung- und Mastvieh	Stück / Betrieb	0,8	0,9	0,0	1,9
1350	dar. Schweine	Stück / Betrieb	2.629,5	0,0	0,0	0,0
1351	dar. Mastschweine und Läufer	Stück / Betrieb	620,2	0,0	0,0	0,0
1352	dar. Zuchtsauen	Stück / Betrieb	179,2	0,0	0,0	0,0
1340	dar. Schafe	Stück / Betrieb	0,6	0,0	0,0	0,0
1320	dar. Pferde	Stück / Betrieb	0,0	0,0	0,0	0,0
1391	Rauhfuttermittelverzehr	GV / Betrieb	0,8	1,5	0,0	3,3
Erträge, Leistungen, Preise						
1411	Getreide (ohne Körnermais)	dt / ha	75	63	51	74
1420	dar. Weizen	dt / ha	77	68	50	79
1426	dar. Wintergerste	dt / ha	77	62	75	68
1427	dar. Sommergerste	dt / ha	62	42		42
1433	dar. Roggen	dt / ha	62	56	33	70
1434	dar. Triticale	dt / ha	59	36	49	39
1465	Raps	dt / ha	38	33	36	40
1472	Kartoffeln	dt / ha	369			
1473	Zuckerrüben	dt / ha	886	925	737	1.046
1631	Milchleistung (4 % Fett)	kg / Kuh				
1632	Milchleistung (nat. Fettgehalt)	kg / Kuh				
1612	Lebend geborene Ferkel	Ferkel / Sau	30			
1511	Getreideerlös insges. (netto; o. Körnermais)	€ / dt	16,94	17,42	26,40	13,75
1520	Weizenerlös (netto)	€ / dt	17,93	19,77	31,12	13,31
1526	Wintergersteerlös (netto)	€ / dt	13,93	14,50	19,49	13,69
1527	Sommergersteerlös (netto)	€ / dt	19,37			
1533	Roggenerlös (netto)	€ / dt	15,16	14,10	23,50	14,55
1534	Triticaleerlös (netto)	€ / dt	14,85	22,00	18,82	
1565	Rapselerlös (netto)	€ / dt	39,24	42,04	44,89	42,28
1572	Kartoffelerlös (netto)	€ / dt	8,01			
1573	Zuckerrübenerlös (netto)	€ / dt	2,97	3,03	7,89	3,00
1731	Milcherlös (netto bei 4 % Fett)	€ / dt				
1732	Milcherlös (netto bei nat. Fettgehalt)	€ / dt				

* BWA 521 Spezialisierte Legehennenbetriebe / BWA 522 Spezialisierte Geflügelmastbetriebe

Kenn- zahl	Bezeichnung	Maß- einheit	Veredlungs- betriebe	Geflügelbetriebe (BWA 521; 522; 523)		
				Gesamt	BWA 521*	BWA 522*
0001	Betriebe	Anzahl	90	13	6	6
Bilanz						
2000	Summe Aktiva (Bilanzvermögen)	€ / Betrieb	2.007.585	3.514.271	3.021.903	4.311.911
2000	Summe Aktiva (Bilanzvermögen)	€ / ha LF	19.145	17.391	41.561	27.288
2100	Sachanlagen gesamt	€ / Betrieb	1.487.025	2.492.967	2.156.360	2.948.502
2111	dar. Boden	€ / Betrieb	773.543	740.880	86.588	971.076
2115	dar. Gebäude, baul. Anlagen	€ / Betrieb	425.052	1.344.654	1.616.339	1.543.851
2120	dar. techn. Anlagen u. Maschinen	€ / Betrieb	228.632	333.177	346.533	343.113
2130	dar. andere Anlagen insges.	€ / Betrieb	38.571	54.788	87.256	59.105
2160	dar. Anlagen im Bau, Anzahlungen	€ / Betrieb	16.227	19.338	19.645	31.357
2200	Finanzanlagen	€ / Betrieb	17.933	37.184	984	52.837
2211	dar. Anteile an verbund. Untern.	€ / Betrieb	139	0	0	0
2213	dar. Beteiligungen	€ / Betrieb	11.929	3.927	984	781
2300	Tiervermögen	€ / Betrieb	138.859	300.691	166.314	604.016
2320	dar. Rinder	€ / Betrieb	381	435	0	942
2330	dar. Schweine	€ / Betrieb	95.034	0	0	0
2400	Umlaufvermögen (ohne Tiere)	€ / Betrieb	357.709	663.824	687.885	676.924
2410	dav. Vorräte	€ / Betrieb	64.750	100.286	85.280	79.533
2412	dar. Feldinventar	€ / Betrieb	42.450	49.582	21.779	36.430
2420	dav. Finanzumlaufvermögen	€ / Betrieb	292.959	563.538	602.605	597.392
2431	dar. Forderungen aus Liefer. u. Leist.	€ / Betrieb	64.301	91.903	316.294	54.242
2450	dar. Bank, Kasse	€ / Betrieb	132.145	251.870	243.682	347.761
9041	Eigenkapital (+ 50% Sonderposten)	€ / Betrieb	1.310.501	1.420.618	1.397.722	2.106.955
3600	dar. Geschäftsguth., gez. Kapital	€ / Betrieb	3.949	10.021	4.167	16.693
3140	Sonderposten gesamt	€ / Betrieb	43.447	145.036	430.109	0
3400	Rückstellungen	€ / Betrieb	30.613	98.942	143.374	194.647
3500	Verbindlichkeiten	€ / Betrieb	627.001	1.809.356	1.200.920	1.959.509
3510	dar. geg. Kreditinstituten	€ / Betrieb	469.701	1.313.264	970.599	1.399.965
3521	dar. aus Lieferungen u. Leistungen	€ / Betrieb	74.135	230.437	89.568	185.225
9280	Anlagenintensität	%	59	64	71	61
9281	Veralterungsgrad abnutzbares Anlagenverm.	%	40	56	55	53
9292	Fremdkapitaldeckung II	%	114	67	80	80
Investitionen, Finanzierung						
8300	Bruttoinvestitionen	€ / Betrieb	89.170	15.909	55.548	53.894
8231	Zugang Boden	€ / Betrieb	18.987	14.791	0	27.137
8232	Zugang Wirtschaftsgeb.u.baul. Anl.	€ / Betrieb	1.436	1.800	4.393	3.900
8251	Zugang Anlagen im Bau, Anzahlung	€ / Betrieb	42.482	17.766	19.645	31.351
8241	Zugang techn. Anlagen u. Masch.	€ / Betrieb	31.872	17.182	15.206	16.851
2800	Veränderung Tiervermögen	€ / Betrieb	-7.273	-32.205	24.994	-42.683
8400	Nettoinvestitionen	€ / Betrieb	6.839	-155.338	-142.528	-160.212
8401	Nettoinvestitionen	€ / AK	3.000	-54.667	-21.162	-45.024
8404	Veränderung Sachanlageverm. (o. Boden)	%	-1	-6	-6	-6
9314	Nettoverbindlichkeiten	€ / Betrieb	334.042	1.245.818	598.315	1.362.118
9315	Veränd. Nettoverbindlichkeiten	€ / Betrieb	-117.658	-333.655	-307.331	-476.413
9317	Tilg. lang- u. mittelfr. Verbindlk. geg. Kreditinst.	€ / Betrieb	57.521	123.966	89.317	140.051
9318	Tilg. von Verbindlichkeiten gesamt	€ / Betrieb	71.155	123.966	89.317	140.051
2920	Veränd. Finanzumlaufvermögen	€ / Betrieb	84.210	128.675	-87.793	153.408
3822	Veränderung Sonder-AfA	€ / Betrieb	-322	0	0	0

* BWA 521 Spezialisierte Legehennenbetriebe / BWA 522 Spezialisierte Geflügelmastbetriebe

Kenn- zahl	Bezeichnung	Maß- einheit	Veredlungs- betriebe	Geflügelbetriebe (BWA 521; 522; 523)		
				Gesamt	BWA 521*	BWA 522*
0001	Betriebe	Anzahl	90	13	6	6
Gewinn- und Verlustrechnung						
Ertrag						
4010	Umsatzerlöse	€ / Betrieb	1.116.240	2.531.273	2.570.084	3.449.523
4100	dar. landwirtschaftl. Pflanzenprod.	€ / Betrieb	66.808	167.032	116.424	136.757
4112	dar. Getreide (ohne Körnermais)	€ / Betrieb	22.132	107.057	69.315	43.578
4120	dar. Ölf., Hülsenfr., Faserpfl.	€ / Betrieb	15.373	32.172	31.262	41.296
4130	dar. Kartoffeln	€ / Betrieb	2.144	0	0	0
4140	dar. Zuckerrüben	€ / Betrieb	4.275	9.913	7.465	17.172
4173	dar. nachwachs. Rohstoffe / Energiepfl.	€ / Betrieb	2.186	1.640	0	0
4200	dar. Tierproduktion	€ / Betrieb	944.378	2.260.491	2.443.524	3.158.640
4220	dar. Rinder	€ / Betrieb	1.222	3.103	0	6.724
4230	dar. Milch	€ / Betrieb	0	0	0	0
4240	dar. Schweine	€ / Betrieb	642.877	0	0	0
4260	dar. Geflügel, Eier	€ / Betrieb	294.303	2.242.390	2.441.894	3.145.481
4300	dar. Obst, Weinbau	€ / Betrieb	0	0	0	0
4360	dar. Nebenbetr., Handel, Dienstleist.	€ / Betrieb	103.477	104.045	10.850	154.116
4378	dar. Mieten u. Pachten	€ / Betrieb	12.434	24.156	1.339	41.928
4379	dar. zeitraumzugehörige Ust.	€ / Betrieb	44.367	23.814	0	6.061
4368	dar. Lohnarbeit, Masch.miete	€ / Betrieb	9.281	6.734	8.498	234
4400	Bestandsveränderungen	€ / Betrieb	-11.645	-47.357	-106	-51.708
4500	Sonst. betr. Erträge	€ / Betrieb	64.749	113.299	123.555	75.631
4510	dar. Zulagen u. Zuschüsse	€ / Betrieb	51.186	78.413	63.130	55.260
4660	dar. betriebsbezogene Zahlungen	€ / Betrieb	36.813	64.213	40.602	48.876
4670	dar. EU-Direktzahlungen (bis WJ 14/15 Betriebsprämie)	€ / Betrieb	30.039	56.407	31.204	45.109
4671	dav. Basisprämie - gültig ab WJ 15/16	€ / Betrieb	19.192	35.759	17.912	28.795
4672	dav. Greening-Prämie - gültig ab WJ 15/16	€ / Betrieb	8.675	17.332	8.684	13.989
4673	dav. Umverteilungsprämie - gültig ab WJ 15/16	€ / Betrieb	1.590	1.631	1.610	1.671
4674	dav. Förderung für Junglandwirte - gültig ab WJ 15/16	€ / Betrieb	583	1.686	2.997	655
4680	dar. Ausgleichszulage	€ / Betrieb	1.206	2.039	593	0
4690	dar. für umweltger. Agrarprod.	€ / Betrieb	4.991	5.580	8.738	3.594
4698	dar. sonstige Zuschüsse	€ / Betrieb	240	108	67	0
4520	dar. aufwandsbezogene Zahlungen	€ / Betrieb	12.640	10.906	12.705	6.384
4560	dar. Agrardieselerstattung	€ / Betrieb	3.012	4.026	1.013	4.507
4550	dar. Investitionszuschüsse	€ / Betrieb	9.085	2.935	6.359	0
4900	dar. zeitraumfremde Erträge	€ / Betrieb	4.476	8.331	8.065	1.357
Aufwand						
5100	Materialaufwand	€ / Betrieb	642.968	1.753.073	1.642.818	2.347.001
5110	dar. Pflanzenproduktion	€ / Betrieb	35.412	53.571	15.460	45.467
5111	dar. Saat- u. Pflanzgut	€ / Betrieb	8.522	15.259	10.286	13.482
5112	dar. Düngemittel	€ / Betrieb	12.766	20.867	1.533	12.722
5113	dar. Pflanzenschutz	€ / Betrieb	11.428	11.765	2.973	8.602
5210	dar. Tierproduktion	€ / Betrieb	524.550	1.527.786	1.391.973	2.098.488
5211	dar. Tierzukauf	€ / Betrieb	203.548	524.028	375.149	868.307
5280	dar. Futtermittelzukauf	€ / Betrieb	267.817	884.698	793.852	1.053.007
5292	dar. Tierarzt	€ / Betrieb	30.791	48.430	24.935	86.380
5293	dar. Besamung	€ / Betrieb	4.834	0	0	0
5294	dar. sonst. bezogene Leist. Tierprod.	€ / Betrieb	7.307	28.103	195.611	35.318
5330	dar. Nebenbetr., Handel, Dienstleist.	€ / Betrieb	7.860	1.153	241	2.257
5350	dar. sonst. Materialaufwand	€ / Betrieb	75.431	174.599	235.961	206.535
5352	dar. Heizmat., Strom	€ / Betrieb	25.114	69.880	64.565	98.081
5354	dar. Wasser, Abwasser	€ / Betrieb	3.564	1.721	2.441	2.515
5355	dar. Treib- u. Schmierstoffe	€ / Betrieb	13.810	17.762	7.884	19.422
5357	dar. Lohnarbeit, Masch.miete	€ / Betrieb	30.011	83.664	155.656	85.293

* BWA 521 Spezialisierte Legehennenbetriebe / BWA 522 Spezialisierte Geflügelmastbetriebe

Kennzahl	Bezeichnung	Maßeinheit	Veredlungsbetriebe	Geflügelbetriebe (BWA 521; 522; 523)		
				Gesamt	BWA 521*	BWA 522*
0001	Betriebe	Anzahl	90	13	6	6
	Aufwand					
5500	Personalaufwand (ohne BUV)	€ / Betrieb	37.083	93.645	227.110	140.270
5501	Personalaufwand (ohne BUV)	€ / eAK	35.417	36.958	36.193	45.865
5600	Betriebswirtschaftliche AfA	€ / Betrieb	79.714	146.745	193.796	162.903
5636	dar. Wirtschaftsgeb. u. baul. Anl.	€ / Betrieb	25.837	71.143	92.585	85.631
5642	dar. Maschinen u. Geräte	€ / Betrieb	27.986	31.087	47.244	39.434
5641	dar. Betriebsvorrichtungen	€ / Betrieb	16.672	31.517	31.588	26.157
5700	Sonst. betriebl. Aufwand	€ / Betrieb	151.660	210.157	244.370	230.331
5710	dar. Unterhaltung	€ / Betrieb	31.977	31.789	50.468	47.069
5715	dar. Gebäude u. baul. Anlagen	€ / Betrieb	9.249	6.777	11.177	9.590
5720	dar. techn. Anl., Masch., Fuhrp.	€ / Betrieb	22.688	25.012	39.291	37.479
5730	dar. Betriebsversicherung	€ / Betrieb	17.767	25.028	23.556	30.674
5731	dar. betriebliche Unfallversicherung	€ / Betrieb	2.720	3.640	4.652	3.899
5742	dar. Pachten	€ / Betrieb	31.844	57.927	27.230	52.920
5765	Pachtpreis / ha Pachtfläche	€ / ha	419	385	427	414
5764	dar. zeitraumzugehörige Vorsteuer	€ / Betrieb	28.080	14.887	1.377	5.237
5770	dar. zeitraumfremder Aufwand	€ / Betrieb	10.394	17.829	17.674	27.594
	Unternehmensergebnis					
6000	Betriebsergebnis	€ / Betrieb	257.921	393.601	387.415	592.941
4000	Betriebliche Erträge	€ / Betrieb	1.169.345	2.597.214	2.695.201	3.473.446
5000	Betriebliche Aufwendungen	€ / Betrieb	911.423	2.203.613	2.307.786	2.880.505
7000	Finanzergebnis	€ / Betrieb	-11.328	-32.502	-24.318	-39.766
7230	dar. Zinsaufwand	€ / Betrieb	12.148	37.044	24.957	42.842
7800	Steuern vom Einkommen u. Ertrag	€ / Betrieb	14.862	36.738	59.737	71.498
7900	Sonstige Steuern	€ / Betrieb	5.911	30.122	3.813	61.346
7910	Unternehmensertrag	€ / Betrieb	1.171.850	2.601.756	2.695.840	3.476.522
7920	Unternehmensaufwand vor Steuern	€ / Betrieb	931.167	2.270.778	2.336.555	2.984.692
	Rentabilität					
9000	Gewinn/Jahresübersch. vor Steuern	€ / Betrieb	240.683	330.978	359.284	491.830
9000	Gewinn/Jahresübersch. vor Steuern	€ / ha LF	2.295	1.638	4.941	3.113
9004	Ordentliches Ergebnis	€ / Betrieb	246.645	340.476	368.893	518.067
9004	Ordentliches Ergebnis	€ / ha LF	2.352	1.685	5.073	3.279
9006	Gewinn + Personalaufwand (ohne BUV)	€ / AK	121.851	149.434	87.067	177.639
9007	Ordentliches Ergeb. + Personalaufw. (o. BUV)	€ / AK	124.466	152.777	88.494	185.013
9008	Ordentliches Ergeb. + Personalaufw. (o. BUV)	€ / Betrieb	283.728	434.122	596.004	658.337
9071	Betriebseinkommen	€ / Betrieb	329.854	531.825	656.421	759.352
9073	Relative Faktorentlohnung	%	201,2	202,1	182,2	218,3
9103	Ordentliche Rentabilitätsrate	%	17,4	12,5	12,7	14,4
9120	Gesamtkapitalrentabilität	%	10,7	10,3	12,0	12,6
9131	Eigenkapitalrentabilität (ohne Boden)	%	34,9	43,7	26,1	40,6
	Liquidität / Stabilität					
9601	Liquidität 1. Grades	%	126	90	161	178
9221	Cashflow I	€ / Betrieb	322.240	495.054	455.918	680.116
9223	Cashflow III (zur Neufinanzierung verfügbar)	€ / Betrieb	146.257	302.450	320.792	442.888
9240	Kapitaldienst	€ / Betrieb	82.930	158.574	109.106	182.784
9231	Langfristige Kapitaldienstgrenze	€ / Betrieb	160.184	269.996	281.048	394.266
9232	Mittelfristige Kapitaldienstgrenze	€ / Betrieb	186.233	341.171	373.633	479.902
9233	Kurzfristige Kapitaldienstgrenze	€ / Betrieb	239.985	417.321	474.845	557.169
9241	Ausschöpf. d. langfr. Kapitaldienstgr.	%	52	59	39	46
9242	Ausschöpf. d. mittelfr. Kapitaldienstgr.	%	45	46	29	38
9243	Ausschöpf. d. kurzfr. Kapitaldienstgr.	%	35	38	23	33
9270	Eigenkapitalquote	%	65	40	46	49
9230	Eigenkapitalveränderung	€ / Betrieb	117.040	188.204	154.296	309.606
9239	Bereinigte Eigenkapitalveränderung	€ / Betrieb	148.408	235.388	261.260	351.533
9238	Bereinigte Eigenkapitalveränderung	€ / AK	65.104	82.838	38.791	98.792

* BWA 521 Spezialisierte Legehennenbetriebe / BWA 522 Spezialisierte Geflügelmastbetriebe

Blatt 5

Kenn- zahl	Bezeichnung	Maß- einheit	Veredlungs- betriebe	Geflügelbetriebe (BWA 521; 522; 523)		
				Gesamt	BWA 521*	BWA 522*
0001	Betriebe	Anzahl	90	13	6	6
01	Umsatzerlöse Ferkel	€ / Betrieb	475.945			
02	Umsatzerlöse Läufer	€ / Betrieb	197.581			
03	Umsatzerlöse Mastschweine	€ / Betrieb	432.631			
04	Umsatzerlöse Sauen	€ / Betrieb	24.815			
05	Umsatzerlöse Legehennenhaltung	€ / Betrieb	411.155	513.719	2.415.586	316
06	Umsatzerlöse Mastgeflügelhaltung	€ / Betrieb	2.061.222	2.128.280		2.186.178
07	Verkaufte Ferkel bis 25 kg	Stück / Betrieb	7.835			
08	Bestand Läufer	Stück / Betrieb	397			
09	Bestand Läufer	VE / Betrieb	24			
10	Verkaufte Läufer	Stück / Betrieb	2.582			
11	Bestand Mastschweine	Stück / Betrieb	431			
12	Bestand Mastschweine	VE / Betrieb	387			
13	Verkaufte Mastschweine	Stück / Betrieb	2.416			
14	Verkaufte Jungsauen	Stück / Betrieb	112			
15	Bestand Zuchtsauen	Stück / Betrieb	310			
16	Bestand Zuchtsauen	VE / Betrieb	102			
17	Bestand Legehennen	Stück / Betrieb	10.148	15.212	49.635	
18	Bestand Legehennen	VE / Betrieb	203	304	995	
19	Bestand Mastgeflügel	Stück / Betrieb	12.266	16.350		16.350
20	Bestand Mastgeflügel	VE / Betrieb	184	245		245
21	Bestand Geflügel	VE / Betrieb	1.445	1.540	847	1.579
22	Bestand Geflügel (Stuttgarter Programm)	VE / Betrieb	1.400	1.600	995	1.952
23	Eier je Henne	Stück / Henne	388	388	317	
24	Eierpreis	€ / 100 Eier	17	17	17	
25	Ferkelpreis 1	€ / Tier	44			
26	Ferkelpreis 2	€ / Tier	73			
27	Läuferpreis	€ / Tier	81			
28	Mastschweinpreis	€ / Tier	182			
29	Bestand Schweine je Betrieb	Stück / Betrieb	3.034			

* BWA 521 Spezialisierte Legehennenbetriebe / BWA 522 Spezialisierte Geflügelmastbetriebe

Betriebstypen - Geflügelbetriebe, alle Rechtsformen nach Einkommen, unterstes Viertel

nach "Ordentliches Ergebnis plus Personalaufwand je Arbeitskraft" (ohne Nebenerwerb)

Kennzahl	Bezeichnung	Maßeinheit	Veredlungsbetriebe	Geflügelbetriebe (BWA 521; 522; 523)		
				Gesamt	BWA 521*	BWA 522*
0001	Betriebe	Anzahl	90	13	6	6
Faktorausstattung						
1006	Wirtschaftliche Betriebsgröße	€ / ha LF	3.711	3.760	5.466	3.357
1030	Landw. genutzte Fläche (LF)	ha / Betrieb	180,0	226,7	68,3	419,1
1033	dar. zugepachtete LF (Netto)	ha / Betrieb	120,1	148,3	43,4	277,5
1150	Ackerfläche	% LF	84,4	91,0	52,4	97,5
1160	Dauergrünland	% LF	14,3	6,2	33,0	1,7
1056	Ertragsmesszahl	EMZ / a	37	47	30	50
1110	Arbeitskräfte insgesamt	AK / Betrieb	5,36	6,36	5,76	5,88
1114	AK-Besatz	AK / 100 ha LF	2,98	2,80	8,44	1,40
Produktionsstruktur						
1151	Ackerfläche (Anfang des Jahres)	ha AF / Betrieb	153,1	213,3	52,5	406,6
1210	dar. Getreide (ohne Körnermais)	ha / Betrieb	91,5	143,2	34,0	274,1
1230	dar. Ölfrüchte, Hülsenfr., Faserpflanzen	ha / Betrieb	19,8	35,1	3,1	72,9
1237	dar. Winterraps	ha / Betrieb	14,3	26,7	0,0	57,8
1240	dar. Kartoffeln	ha / Betrieb	0,9	0,1	0,0	0,0
1250	dar. Zuckerrüben	ha / Betrieb	4,1	14,1	0,0	30,6
1271	dar. Silomais	ha / Betrieb	14,2	5,5	0,0	11,8
1275	dar. sonst. Ackerfutter	ha / Betrieb	7,1	3,4	6,2	1,0
1284	dar. nachwachs. Rohstoffe / Energiepflanzen	ha / Betrieb	3,8	4,8	0,0	10,4
1300	Viehbesatz	VE / 100 ha LF	258,4	139,9	230,0	117,7
1330	dar. Rinder	Stück / Betrieb	16,3	6,7	11,0	3,4
1335	dar. Milchkühe	Stück / Betrieb	0,0	0,0	0,0	0,0
1336	dar. Mutter- und Ammenkühe	Stück / Betrieb	7,2	3,0	5,2	1,3
1339	dar. Jung- und Mastvieh	Stück / Betrieb	7,5	3,1	4,8	1,8
1350	dar. Schweine	Stück / Betrieb	1.657,2	6,1	2,1	8,8
1351	dar. Mastschweine und Läufer	Stück / Betrieb	906,4	3,2	1,2	3,3
1352	dar. Zuchtsauen	Stück / Betrieb	78,7	1,0	0,3	1,8
1340	dar. Schafe	Stück / Betrieb	4,3	4,3	0,3	0,0
1320	dar. Pferde	Stück / Betrieb	0,3	0,0	0,0	0,0
1391	Rauhfuterverzehrer	GV / Betrieb	12,8	5,1	7,8	2,5
Erträge, Leistungen, Preise						
1411	Getreide (ohne Körnermais)	dt / ha	52	45	35	46
1420	dar. Weizen	dt / ha	56	47	66	46
1426	dar. Wintergerste	dt / ha	61	48	47	47
1427	dar. Sommergerste	dt / ha	47	32	23	35
1433	dar. Roggen	dt / ha	33	38		38
1434	dar. Triticale	dt / ha	47	25	25	
1465	Raps	dt / ha	26	20		20
1472	Kartoffeln	dt / ha	249	149		
1473	Zuckerrüben	dt / ha	428	414		414
1631	Milchleistung (4 % Fett)	kg / Kuh				
1632	Milchleistung (nat. Fettgehalt)	kg / Kuh				
1612	Lebend geborene Ferkel	Ferkel / Sau	26	7	5	7
1511	Getreideerlös insges. (netto; o. Körnermais)	€ / dt	16,50	16,99	33,26	16,22
1520	Weizenerlös (netto)	€ / dt	16,56	16,25		16,25
1526	Wintergersteerlös (netto)	€ / dt	14,90	14,47	18,06	14,44
1527	Sommergersteerlös (netto)	€ / dt	17,26	17,20	30,04	14,14
1533	Roggenerlös (netto)	€ / dt	17,92	35,85		35,85
1534	Triticaleerlös (netto)	€ / dt	17,88	23,78	23,78	
1565	Rapselerlös (netto)	€ / dt	37,06	36,80		36,80
1572	Kartoffelerlös (netto)	€ / dt	20,20			
1573	Zuckerrübenerlös (netto)	€ / dt	2,61	2,43		2,43
1731	Milcherlös (netto bei 4 % Fett)	€ / dt				
1732	Milcherlös (netto bei nat. Fettgehalt)	€ / dt				

* BWA 521 Spezialisierte Legehennenbetriebe / BWA 522 Spezialisierte Geflügelmastbetriebe

Kenn- zahl	Bezeichnung	Maß- einheit	Veredlungs- betriebe	Geflügelbetriebe (BWA 521; 522; 523)		
				Gesamt	BWA 521*	BWA 522*
0001	Betriebe	Anzahl	90	13	6	6
Bilanz						
2000	Summe Aktiva (Bilanzvermögen)	€ / Betrieb	1.676.976	1.693.246	1.189.839	2.312.932
2000	Summe Aktiva (Bilanzvermögen)	€ / ha LF	9.314	7.471	17.430	5.519
2100	Sachanlagen gesamt	€ / Betrieb	1.288.682	1.368.773	891.409	1.926.985
2111	dar. Boden	€ / Betrieb	659.504	562.620	285.405	888.894
2115	dar. Gebäude, baul. Anlagen	€ / Betrieb	276.502	375.056	269.770	479.835
2120	dar. techn. Anlagen u. Maschinen	€ / Betrieb	255.274	343.249	226.407	480.225
2130	dar. andere Anlagen insges.	€ / Betrieb	35.522	45.211	17.518	78.023
2160	dar. Anlagen im Bau, Anzahlungen	€ / Betrieb	52.825	23.897	51.704	9
2200	Finanzanlagen	€ / Betrieb	11.223	18.921	605	40.391
2211	dar. Anteile an verbund. Untern.	€ / Betrieb	1.300	1.923	0	4.167
2213	dar. Beteiligungen	€ / Betrieb	7.400	10.711	317	22.890
2300	Tiervermögen	€ / Betrieb	114.905	34.096	27.752	42.207
2320	dar. Rinder	€ / Betrieb	7.395	3.349	5.112	2.145
2330	dar. Schweine	€ / Betrieb	98.857	431	208	609
2400	Umlaufvermögen (ohne Tiere)	€ / Betrieb	258.101	266.491	267.400	295.383
2410	dav. Vorräte	€ / Betrieb	96.161	111.968	55.848	183.532
2412	dar. Feldinventar	€ / Betrieb	55.579	82.933	13.341	164.761
2420	dav. Finanzumlaufvermögen	€ / Betrieb	161.940	154.523	211.553	111.851
2431	dar. Forderungen aus Liefer. u. Leist.	€ / Betrieb	58.720	58.647	77.412	45.758
2450	dar. Bank, Kasse	€ / Betrieb	59.841	67.757	85.663	54.509
9041	Eigenkapital (+ 50% Sonderposten)	€ / Betrieb	922.352	732.617	645.094	853.437
3600	dar. Geschäftsguth., gez. Kapital	€ / Betrieb	25.269	6.536	4.333	9.827
3140	Sonderposten gesamt	€ / Betrieb	51.633	49.840	42.151	59.550
3400	Rückstellungen	€ / Betrieb	16.875	15.807	7.529	25.231
3500	Verbindlichkeiten	€ / Betrieb	700.400	914.589	515.874	1.393.245
3510	dar. geg. Kreditinstituten	€ / Betrieb	498.741	780.588	465.634	1.157.885
3521	dar. aus Lieferungen u. Leistungen	€ / Betrieb	125.328	83.431	40.822	135.923
9280	Anlagenintensität	%	62	71	67	73
9281	Veralterungsgrad abnutzbares Anlagenverm.	%	34	43	38	44
9292	Fremdkapitaldeckung II	%	91	75	102	65
Investitionen, Finanzierung						
8300	Bruttoinvestitionen	€ / Betrieb	91.517	32.103	52.120	664
8231	Zugang Boden	€ / Betrieb	5.670	5.938	3.996	8.869
8232	Zugang Wirtschaftsgeb.u.baul. Anl.	€ / Betrieb	6.583	5.383	11.293	371
8251	Zugang Anlagen im Bau, Anzahlung	€ / Betrieb	39.376	3.026	5.117	1.375
8241	Zugang techn. Anlagen u. Masch.	€ / Betrieb	38.605	29.148	38.108	9.262
2800	Veränderung Tiervermögen	€ / Betrieb	-7.023	-7.983	420	-16.949
8400	Nettoinvestitionen	€ / Betrieb	-2.755	-82.095	-46.271	-134.821
8401	Nettoinvestitionen	€ / AK	-514	-12.916	-8.031	-22.916
8404	Veränderung Sachanlageverm. (o. Boden)	%	1	-8	-6	-10
9314	Nettoverbindlichkeiten	€ / Betrieb	538.460	760.065	304.321	1.281.393
9315	Veränd. Nettoverbindlichkeiten	€ / Betrieb	-14.534	-31.382	-29.828	-32.652
9317	Tilg. lang- u.mittelfr. Verbindlk. geg. Kreditinst.	€ / Betrieb	68.104	115.431	59.291	184.144
9318	Tilg. von Verbindlichkeiten gesamt	€ / Betrieb	81.175	138.508	59.291	234.144
2920	Veränd. Finanzumlaufvermögen	€ / Betrieb	-14.591	-20.358	26.023	-76.344
3822	Veränderung Sonder-AfA	€ / Betrieb	-190	-182	-395	0

* BWA 521 Spezialisierte Legehennenbetriebe / BWA 522 Spezialisierte Geflügelmastbetriebe

Kenn- zahl	Bezeichnung	Maß- einheit	Veredlungs- betriebe	Geflügelbetriebe (BWA 521; 522; 523)		
				Gesamt	BWA 521*	BWA 522*
0001	Betriebe	Anzahl	90	13	6	6
Gewinn- und Verlustrechnung						
Ertrag						
4010	Umsatzerlöse	€ / Betrieb	879.061	858.061	653.007	1.051.546
4100	dar. landwirtschaftl. Pflanzenprod.	€ / Betrieb	83.984	151.451	24.549	302.878
4112	dar. Getreide (ohne Körnermais)	€ / Betrieb	38.951	99.780	19.138	196.354
4120	dar. Ölf., Hülsenfr., Faserpfl.	€ / Betrieb	18.407	23.473	733	50.126
4130	dar. Kartoffeln	€ / Betrieb	4.563	0	0	0
4140	dar. Zuckerrüben	€ / Betrieb	4.457	14.168	0	30.698
4173	dar. nachwachs. Rohstoffe / Energiepfl.	€ / Betrieb	3.565	1.948	0	4.221
4200	dar. Tierproduktion	€ / Betrieb	683.268	591.473	499.491	683.586
4220	dar. Rinder	€ / Betrieb	7.359	1.553	3.364	0
4230	dar. Milch	€ / Betrieb	0	0	0	0
4240	dar. Schweine	€ / Betrieb	531.788	1.299	431	2.304
4260	dar. Geflügel, Eier	€ / Betrieb	140.209	581.935	494.262	668.600
4300	dar. Obst, Weinbau	€ / Betrieb	2.693	16.775	36.347	0
4360	dar. Nebenbetr., Handel, Dienstleist.	€ / Betrieb	108.197	100.085	92.499	68.931
4378	dar. Mieten u. Pachten	€ / Betrieb	7.634	10.718	8.174	15.048
4379	dar. zeitraumzugehörige Ust.	€ / Betrieb	18.685	12.808	27.752	0
4368	dar. Lohnarbeit, Masch.miete	€ / Betrieb	9.880	32.828	29.645	34.429
4400	Bestandsveränderungen	€ / Betrieb	-6.939	-16.718	-15.847	-20.008
4500	Sonst. betr. Erträge	€ / Betrieb	134.744	126.737	81.975	189.216
4510	dar. Zulagen u. Zuschüsse	€ / Betrieb	101.688	91.693	63.529	133.726
4660	dar. betriebsbezogene Zahlungen	€ / Betrieb	74.889	80.436	53.854	119.009
4670	dar. EU-Direktzahlungen (bis WJ 14/15 Betriebsprämie)	€ / Betrieb	48.953	63.259	23.820	112.052
4671	dar. Basisprämie - gültig ab WJ 15/16	€ / Betrieb	31.836	41.166	14.910	73.699
4672	dar. Greening-Prämie - gültig ab WJ 15/16	€ / Betrieb	15.013	20.097	7.250	36.006
4673	dar. Umverteilungsprämie - gültig ab WJ 15/16	€ / Betrieb	1.693	1.621	1.660	1.683
4674	dar. Förderung für Junglandwirte - gültig ab WJ 15/16	€ / Betrieb	411	375	0	664
4680	dar. Ausgleichszulage	€ / Betrieb	4.236	954	1.586	482
4690	dar. für umweltger. Agrarprod.	€ / Betrieb	11.522	13.268	26.522	2.189
4698	dar. sonstige Zuschüsse	€ / Betrieb	350	1.123	1.260	1.174
4520	dar. aufwandsbezogene Zahlungen	€ / Betrieb	25.625	8.274	9.673	8.254
4560	dar. Agrardieselerstattung	€ / Betrieb	4.082	4.140	2.128	6.841
4550	dar. Investitionszuschüsse	€ / Betrieb	20.046	3.482	7.545	0
4900	dar. zeitraumfremde Erträge	€ / Betrieb	15.515	6.876	7.612	7.218
Aufwand						
5100	Materialaufwand	€ / Betrieb	619.585	558.666	362.915	763.591
5110	dar. Pflanzenproduktion	€ / Betrieb	52.587	67.908	19.342	126.636
5111	dar. Saat- u. Pflanzgut	€ / Betrieb	14.335	18.131	6.119	32.640
5112	dar. Düngemittel	€ / Betrieb	16.246	25.345	921	53.744
5113	dar. Pflanzenschutz	€ / Betrieb	15.242	21.653	9.934	36.604
5210	dar. Tierproduktion	€ / Betrieb	453.577	385.145	231.579	545.195
5211	dar. Tierzukauf	€ / Betrieb	172.837	93.099	62.045	124.461
5280	dar. Futtermittelzukauf	€ / Betrieb	247.751	253.069	159.863	367.202
5292	dar. Tierarzt	€ / Betrieb	15.985	7.508	5.985	9.351
5293	dar. Besamung	€ / Betrieb	2.075	0	0	0
5294	dar. sonst. bezogene Leist. Tierprod.	€ / Betrieb	6.563	11.608	1.829	21.764
5330	dar. Nebenbetr., Handel, Dienstleist.	€ / Betrieb	20.920	19.681	17.540	7.219
5350	dar. sonst. Materialaufwand	€ / Betrieb	91.549	87.751	94.924	88.013
5352	dar. Heizmat., Strom	€ / Betrieb	25.858	18.705	12.580	24.470
5354	dar. Wasser, Abwasser	€ / Betrieb	4.934	2.211	1.691	2.029
5355	dar. Treib- u. Schmierstoffe	€ / Betrieb	20.843	22.470	13.051	33.773
5357	dar. Lohnarbeit, Masch.miete	€ / Betrieb	25.745	25.117	27.783	25.857

* BWA 521 Spezialisierte Legehennenbetriebe / BWA 522 Spezialisierte Geflügelmastbetriebe

Kenn- zahl	Bezeichnung	Maß- einheit	Veredlungs- betriebe	Geflügelbetriebe (BWA 521; 522; 523)		
				Gesamt	BWA 521*	BWA 522*
0001	Betriebe	Anzahl	90	13	6	6
	Aufwand					
5500	Personalaufwand (ohne BUV)	€ / Betrieb	109.536	144.342	120.196	160.563
5501	Personalaufwand (ohne BUV)	€ / eAK	26.859	26.089	25.194	29.826
5600	Betriebswirtschaftliche AfA	€ / Betrieb	83.879	106.569	93.365	128.557
5636	dar. Wirtschaftsgeb. u. baul. Anl.	€ / Betrieb	24.643	30.657	36.755	26.458
5642	dar. Maschinen u. Geräte	€ / Betrieb	26.520	39.191	31.637	51.240
5641	dar. Betriebsvorrichtungen	€ / Betrieb	21.698	23.458	15.960	31.929
5700	Sonst. betriebl. Aufwand	€ / Betrieb	168.774	157.852	106.531	223.564
5710	dar. Unterhaltung	€ / Betrieb	46.402	36.226	25.272	47.404
5715	dar. Gebäude u. baul. Anlagen	€ / Betrieb	13.760	4.919	5.661	3.174
5720	dar. techn. Anl., Masch., Fuhrp.	€ / Betrieb	32.401	31.184	19.345	44.230
5730	dar. Betriebsversicherung	€ / Betrieb	19.101	21.591	18.110	26.581
5731	dar. betriebliche Unfallversicherung	€ / Betrieb	3.146	3.620	3.322	3.739
5742	dar. Pachten	€ / Betrieb	32.987	51.241	10.848	100.173
5765	Pachtpreis / ha Pachtfläche	€ / ha	264	336	219	357
5764	dar. zeitraumzugehörige Vorsteuer	€ / Betrieb	15.531	8.605	18.636	0
5770	dar. zeitraumfremder Aufwand	€ / Betrieb	3.974	3.242	4.715	2.164
	Unternehmensergebnis					
6000	Betriebsergebnis	€ / Betrieb	25.510	729	36.296	-55.521
4000	Betriebliche Erträge	€ / Betrieb	1.007.284	968.158	719.304	1.220.755
5000	Betriebliche Aufwendungen	€ / Betrieb	981.774	967.428	683.008	1.276.276
7000	Finanzergebnis	€ / Betrieb	-5.279	-20.267	-11.469	-30.464
7230	dar. Zinsaufwand	€ / Betrieb	14.167	20.444	12.041	30.274
7800	Steuern vom Einkommen u. Ertrag	€ / Betrieb	621	42	14	77
7900	Sonstige Steuern	€ / Betrieb	2.803	4.161	1.677	7.155
7910	Unternehmensertrag	€ / Betrieb	1.017.380	968.424	719.877	1.220.759
7920	Unternehmensaufwand vor Steuern	€ / Betrieb	999.953	992.122	696.726	1.313.898
	Rentabilität					
9000	Gewinn/Jahresübersch. vor Steuern	€ / Betrieb	17.427	-23.699	23.151	-93.139
9000	Gewinn/Jahresübersch. vor Steuern	€ / ha LF	97	-105	339	-222
9004	Ordentliches Ergebnis	€ / Betrieb	-3.904	-27.243	20.254	-98.000
9004	Ordentliches Ergebnis	€ / ha LF	-22	-120	297	-234
9006	Gewinn + Personalaufwand (ohne BUV)	€ / AK	23.687	18.981	24.879	11.460
9007	Ordentliches Ergeb. + Personalaufw. (o. BUV)	€ / AK	19.708	18.423	24.377	10.634
9008	Ordentliches Ergeb. + Personalaufw. (o. BUV)	€ / Betrieb	105.632	117.099	140.450	62.563
9071	Betriebsseinkommen	€ / Betrieb	156.367	190.029	165.556	193.037
9073	Relative Faktorentlohnung	%	67,2	68,1	84,3	53,3
9103	Ordentliche Rentabilitätsrate	%	-4,6	-5,7	-1,8	-9,5
9120	Gesamtkapitalrentabilität	%	-1,9	-2,0	-0,1	-3,7
9131	Eigenkapitalrentabilität (ohne Boden)	%	0,0	0,0	0,0	0,0
	Liquidität / Stabilität					
9601	Liquidität 1. Grades	%	28	42	156	19
9221	Cashflow I	€ / Betrieb	131.305	100.572	123.715	63.070
9223	Cashflow III (zur Neufinanzierung verfügbar)	€ / Betrieb	29.281	-60.418	35.976	-182.106
9240	Kapitaldienst	€ / Betrieb	95.309	158.952	71.332	264.419
9231	Langfristige Kapitaldienstgrenze	€ / Betrieb	-7.045	-41.586	-4.014	-97.183
9232	Mittelfristige Kapitaldienstgrenze	€ / Betrieb	17.688	-10.893	32.819	-70.725
9233	Kurzfristige Kapitaldienstgrenze	€ / Betrieb	76.860	64.982	89.351	31.374
9241	Ausschöpf. d. langfr. Kapitaldienstgr.	%	<Null	<Null	<Null	<Null
9242	Ausschöpf. d. mittelfr. Kapitaldienstgr.	%	539	<Null	217	<Null
9243	Ausschöpf. d. kurzfr. Kapitaldienstgr.	%	124	245	80	843
9270	Eigenkapitalquote	%	55	43	54	37
9230	Eigenkapitalveränderung	€ / Betrieb	-225	-51.499	-12.217	-108.069
9239	Bereinigte Eigenkapitalveränderung	€ / Betrieb	-21.179	-62.030	-16.056	-127.458
9238	Bereinigte Eigenkapitalveränderung	€ / AK	-3.951	-9.759	-2.787	-21.664

* BWA 521 Spezialisierte Legehennenbetriebe / BWA 522 Spezialisierte Geflügelmastbetriebe

Blatt 5

Kenn- zahl	Bezeichnung	Maß- einheit	Veredlungs- betriebe	Geflügelbetriebe (BWA 521; 522; 523)		
				Gesamt	BWA 521*	BWA 522*
0001	Betriebe	Anzahl	90	13	6	6
01	Umsatzerlöse Ferkel	€ / Betrieb	272.498	6.014		6.014
02	Umsatzerlöse Läufer	€ / Betrieb	98.677	1.500		1.500
03	Umsatzerlöse Mastschweine	€ / Betrieb	561.690	2.285	2.587	3.787
04	Umsatzerlöse Sauen	€ / Betrieb	23.300	2.522		2.522
05	Umsatzerlöse Legehennenhaltung	€ / Betrieb	601.697	385.573	494.257	4.913
06	Umsatzerlöse Mastgeflügelhaltung	€ / Betrieb	419.385	511.875	30	666.962
07	Verkaufte Ferkel bis 25 kg	Stück / Betrieb	4.320	48		48
08	Bestand Läufer	Stück / Betrieb	606	7	1	13
09	Bestand Läufer	VE / Betrieb	36	0	0	1
10	Verkaufte Läufer	Stück / Betrieb	1.303	10		10
11	Bestand Mastschweine	Stück / Betrieb	568	7	6	7
12	Bestand Mastschweine	VE / Betrieb	536	1	1	2
13	Verkaufte Mastschweine	Stück / Betrieb	3.347	7	5	11
14	Verkaufte Jungsauen	Stück / Betrieb	126			
15	Bestand Zuchtsauen	Stück / Betrieb	197	6	2	11
16	Bestand Zuchtsauen	VE / Betrieb	65	2	1	4
17	Bestand Legehennen	Stück / Betrieb	9.331	5.321	6.624	196
18	Bestand Legehennen	VE / Betrieb	185	101	124	4
19	Bestand Mastgeflügel	Stück / Betrieb	13.395	15.775		19.103
20	Bestand Mastgeflügel	VE / Betrieb	201	237		287
21	Bestand Geflügel	VE / Betrieb	295	310	149	488
22	Bestand Geflügel (Stuttgarter Programm)	VE / Betrieb	306	336	125	571
23	Eier je Henne	Stück / Henne	305	309	302	181
24	Eierpreis	€ / 100 Eier	18	22	24	12
25	Ferkelpreis 1	€ / Tier	36			
26	Ferkelpreis 2	€ / Tier	68	125		125
27	Läuferpreis	€ / Tier	76	150		150
28	Mastschweinpreis	€ / Tier	165	312	517	344
29	Bestand Schweine je Betrieb	Stück / Betrieb	1.963	26	12	53

* BWA 521 Spezialisierte Legehennenbetriebe / BWA 522 Spezialisierte Geflügelmastbetriebe

Betriebstypen - Geflügelbetriebe, natürliche Personen

Haupterwerb und Personengesellschaften

Kennzahl	Bezeichnung	Maßeinheit	Veredlungsbetriebe	Geflügelbetriebe (BWA 521; 522; 523)		
				Gesamt	BWA 521*	BWA 522*
0001	Betriebe	Anzahl	287	31	18	10
	Faktorausstattung					
1006	Wirtschaftliche Betriebsgröße	€ / ha LF	4.654	5.306	3.416	8.160
1030	Landw. genutzte Fläche (LF)	ha / Betrieb	98,3	162,9	160,1	197,2
1033	dar. zugepachtete LF (Netto)	ha / Betrieb	60,6	118,1	114,5	142,9
1150	Ackerfläche	% LF	92,8	89,9	85,6	96,7
1160	Dauergrünland	% LF	7,1	9,9	14,1	3,2
1056	Ertragsmesszahl	EMZ / a	37	39	37	41
1110	Arbeitskräfte insgesamt	AK / Betrieb	2,43	4,45	4,20	3,10
1113	dar. Familienarbeitskräfte	FAK / Betrieb	1,61	1,20	1,35	0,91
1120	Nicht entlohnte Arbeitskräfte	nAK / Betrieb	1,54	1,13	1,22	0,91
1114	AK-Besatz	AK / 100 ha LF	2,47	2,73	2,62	1,57
1130	Lohnansatz	€ / Betrieb	52.512	42.337	45.872	35.839
	Produktionsstruktur					
1151	Ackerfläche (Anfang des Jahres)	ha AF / Betrieb	90,9	151,9	145,1	195,6
1210	dar. Getreide (ohne Körnermais)	ha / Betrieb	56,7	93,4	97,4	107,9
1230	dar. Ölfrüchte, Hülsenfr., Faserpflanzen	ha / Betrieb	9,3	25,9	20,8	40,8
1237	dar. Winterraps	ha / Betrieb	6,8	16,3	16,1	21,5
1240	dar. Kartoffeln	ha / Betrieb	0,3	0,3	0,0	0,0
1250	dar. Zuckerrüben	ha / Betrieb	1,3	2,8	0,4	8,0
1271	dar. Silomais	ha / Betrieb	5,3	5,1	8,7	0,1
1275	dar. sonst. Ackerfutter	ha / Betrieb	2,6	6,7	7,8	4,0
1284	dar. nachwachs. Rohstoffe / Energiepflanzen	ha / Betrieb	2,0	1,4	0,0	4,2
1300	Viehbesatz	VE / 100 ha LF	330,6	377,3	197,8	652,5
1330	dar. Rinder	Stück / Betrieb	4,7	12,1	17,8	4,6
1335	dar. Milchkühe	Stück / Betrieb	0,0	0,0	0,0	0,0
1336	dar. Mutter- und Ammenkühe	Stück / Betrieb	1,1	3,9	5,6	1,9
1339	dar. Jung- und Mastvieh	Stück / Betrieb	3,0	7,4	11,2	2,3
1350	dar. Schweine	Stück / Betrieb	1.125,4	3,2	0,7	5,3
1351	dar. Mastschweine und Läufer	Stück / Betrieb	544,4	1,8	0,4	2,0
1352	dar. Zuchtsauen	Stück / Betrieb	89,1	0,4	0,1	1,1
1340	dar. Schafe	Stück / Betrieb	1,8	4,5	0,1	0,0
1320	dar. Pferde	Stück / Betrieb	0,2	0,0	0,0	0,0
1391	Rauhfuttermehrer	GV / Betrieb	3,6	7,8	10,6	3,4
	Erträge, Leistungen, Preise					
1411	Getreide (ohne Körnermais)	dt / ha	69	56	53	62
1420	dar. Weizen	dt / ha	72	59	55	63
1426	dar. Wintergerste	dt / ha	73	63	61	75
1427	dar. Sommergerste	dt / ha	53	35	32	37
1433	dar. Roggen	dt / ha	38	43	42	67
1434	dar. Triticale	dt / ha	61	33	36	39
1465	Raps	dt / ha	36	33	32	34
1472	Kartoffeln	dt / ha	282	203		
1473	Zuckerrüben	dt / ha	790	779	737	783
1631	Milchleistung (4 % Fett)	kg / Kuh				
1632	Milchleistung (nat. Fettgehalt)	kg / Kuh				
1612	Lebend geborene Ferkel	Ferkel / Sau	26	7	5	7
1511	Getreideerlös insges. (netto; o. Körnermais)	€ / dt	16,81	18,17	18,89	17,16
1520	Weizenerlös (netto)	€ / dt	17,34	18,84	20,34	17,43
1526	Wintergersteerlös (netto)	€ / dt	15,19	15,17	15,35	13,98
1527	Sommergersteerlös (netto)	€ / dt	18,74	19,68	27,37	14,14
1533	Roggenerlös (netto)	€ / dt	16,41	15,41	15,41	
1534	Triticaleerlös (netto)	€ / dt	15,67	20,33	19,83	
1565	Rapselerlös (netto)	€ / dt	38,29	41,68	39,10	44,59
1572	Kartoffelerlös (netto)	€ / dt	17,43	112,03		
1573	Zuckerrübenerlös (netto)	€ / dt	3,09	3,44	7,89	3,04
1731	Milcherlös (netto bei 4 % Fett)	€ / dt				
1732	Milcherlös (netto bei nat. Fettgehalt)	€ / dt				

* BWA 521 Spezialisierte Legehennenbetriebe / BWA 522 Spezialisierte Geflügelmastbetriebe

Kenn- zahl	Bezeichnung	Maß- einheit	Veredlungs- betriebe	Geflügelbetriebe (BWA 521; 522; 523)		
				Gesamt	BWA 521*	BWA 522*
0001	Betriebe	Anzahl	287	31	18	10
Bilanz						
2000	Summe Aktiva (Bilanzvermögen)	€ / Betrieb	1.412.527	1.947.770	1.810.954	2.437.812
2000	Summe Aktiva (Bilanzvermögen)	€ / ha LF	14.366	11.954	11.311	12.360
2100	Sachanlagen gesamt	€ / Betrieb	1.156.132	1.551.247	1.434.310	1.955.395
2111	dar. Boden	€ / Betrieb	694.047	383.779	397.631	444.878
2115	dar. Gebäude, baul. Anlagen	€ / Betrieb	245.156	759.904	667.562	1.044.835
2120	dar. techn. Anlagen u. Maschinen	€ / Betrieb	181.941	330.405	306.214	385.027
2130	dar. andere Anlagen insges.	€ / Betrieb	12.787	35.641	24.184	21.771
2160	dar. Anlagen im Bau, Anzahlungen	€ / Betrieb	14.476	39.626	35.554	58.716
2200	Finanzanlagen	€ / Betrieb	8.710	5.843	1.397	15.599
2211	dar. Anteile an verbund. Untern.	€ / Betrieb	126	138	0	429
2213	dar. Beteiligungen	€ / Betrieb	6.548	1.194	1.357	1.259
2300	Tiervermögen	€ / Betrieb	72.896	62.949	60.617	75.206
2320	dar. Rinder	€ / Betrieb	2.067	4.561	6.826	1.852
2330	dar. Schweine	€ / Betrieb	64.279	230	69	366
2400	Umlaufvermögen (ohne Tiere)	€ / Betrieb	171.865	315.525	300.719	381.302
2410	dav. Vorräte	€ / Betrieb	57.153	87.461	81.062	113.714
2412	dar. Feldinventar	€ / Betrieb	42.868	66.096	60.881	86.759
2420	dav. Finanzumlaufvermögen	€ / Betrieb	114.712	228.064	219.657	267.588
2431	dar. Forderungen aus Liefer. u. Leist.	€ / Betrieb	34.027	101.314	93.946	132.376
2450	dar. Bank, Kasse	€ / Betrieb	71.665	100.347	97.111	125.480
9041	Eigenkapital (+ 50% Sonderposten)	€ / Betrieb	980.386	548.649	565.831	536.372
3600	dar. Geschäftsguth., gez. Kapital	€ / Betrieb	0	0	0	0
3140	Sonderposten gesamt	€ / Betrieb	30.487	161.631	149.875	203.915
3400	Rückstellungen	€ / Betrieb	6.223	7.310	4.294	13.323
3500	Verbindlichkeiten	€ / Betrieb	405.059	1.268.157	1.141.404	1.697.435
3510	dar. geg. Kreditinstituten	€ / Betrieb	329.572	1.008.684	965.922	1.272.221
3521	dar. aus Lieferungen u. Leistungen	€ / Betrieb	53.215	174.042	125.501	305.106
9280	Anlagenintensität	%	65	74	74	75
9281	Veralterungsgrad abnutzbares Anlagenverm.	%	34	55	53	54
9292	Fremdkapitaldeckung II	%	106	55	57	47
Investitionen, Finanzierung						
8300	Bruttoinvestitionen	€ / Betrieb	70.888	125.777	123.269	70.831
8231	Zugang Boden	€ / Betrieb	7.332	14.083	24.204	90
8232	Zugang Wirtschaftsgeb.u.baul. Anl.	€ / Betrieb	993	1.589	1.198	490
8251	Zugang Anlagen im Bau, Anzahlung	€ / Betrieb	27.042	50.629	29.801	76.852
8241	Zugang techn. Anlagen u. Masch.	€ / Betrieb	33.126	60.612	67.340	29.950
2800	Veränderung Tiervermögen	€ / Betrieb	-2.370	-4.082	3.396	-20.154
8400	Nettoinvestitionen	€ / Betrieb	9.562	-4.262	4.215	-90.962
8401	Nettoinvestitionen	€ / AK	3.938	-959	1.004	-29.324
8404	Veränderung Sachanlageverm. (o. Boden)	%	0	-1	-2	-5
9314	Nettverbindlichkeiten	€ / Betrieb	290.346	1.040.093	921.748	1.429.847
9315	Veränd. Nettverbindlichkeiten	€ / Betrieb	-30.634	-24.020	-19.394	-68.879
9318	Tilg. von Verbindlichkeiten gesamt	€ / Betrieb	47.522	113.831	108.601	149.754
2920	Veränd. Finanzumlaufvermögen	€ / Betrieb	18.580	3.950	-18.389	13.082
3822	Veränderung Sonder-AfA	€ / Betrieb	-174	-76	-132	0

* BWA 521 Spezialisierte Legehennenbetriebe / BWA 522 Spezialisierte Geflügelmastbetriebe

Kenn- zahl	Bezeichnung	Maß- einheit	Veredlungs- betriebe	Geflügelbetriebe (BWA 521; 522; 523)		
				Gesamt	BWA 521*	BWA 522*
0001	Betriebe	Anzahl	287	31	18	10
Gewinn- und Verlustrechnung						
Ertrag						
4010	Umsatzerlöse	€ / Betrieb	652.023	1.253.592	961.058	1.902.398
4100	dar. landwirtschaftl. Pflanzenprod.	€ / Betrieb	55.730	152.789	132.986	211.795
4112	dar. Getreide (ohne Körnermais)	€ / Betrieb	21.678	82.813	86.186	100.567
4120	dar. Ölf., Hülsenfr., Faserpfl.	€ / Betrieb	11.373	33.368	25.460	57.221
4130	dar. Kartoffeln	€ / Betrieb	1.639	6.787	0	0
4140	dar. Zuckerrüben	€ / Betrieb	3.202	7.564	2.488	18.969
4173	dar. nachwachs. Rohstoffe / Energiepfl.	€ / Betrieb	2.350	613	0	1.900
4200	dar. Tierproduktion	€ / Betrieb	536.726	1.047.170	796.406	1.620.882
4220	dar. Rinder	€ / Betrieb	3.805	11.098	15.908	4.034
4230	dar. Milch	€ / Betrieb	0	0	0	0
4240	dar. Schweine	€ / Betrieb	417.975	1.010	144	1.382
4260	dar. Geflügel, Eier	€ / Betrieb	110.589	1.019.908	779.441	1.571.092
4300	dar. Obst, Weinbau	€ / Betrieb	110	0	0	0
4360	dar. Nebenbetr., Handel, Dienstleist.	€ / Betrieb	57.296	53.743	32.070	69.326
4378	dar. Mieten u. Pachten	€ / Betrieb	5.721	4.153	5.557	2.873
4379	dar. zeitraumzugehörige Ust.	€ / Betrieb	36.649	18.241	9.251	39.896
4368	dar. Lohnarbeit, Masch.miete	€ / Betrieb	5.563	11.601	7.506	18.216
4400	Bestandsveränderungen	€ / Betrieb	-2.696	-18.319	-5.820	-49.745
4500	Sonst. betr. Erträge	€ / Betrieb	58.651	106.072	110.781	109.714
4510	dar. Zulagen u. Zuschüsse	€ / Betrieb	45.880	74.857	85.927	67.321
4660	dar. betriebsbezogene Zahlungen	€ / Betrieb	36.517	60.659	65.700	60.638
4670	dar. EU-Direktzahlungen (bis WJ 14/15 Betriebsprämie)	€ / Betrieb	28.078	46.584	46.887	54.647
4671	dav. Basisprämie - gültig ab WJ 15/16	€ / Betrieb	17.802	29.384	29.357	35.207
4672	dav. Greening-Prämie - gültig ab WJ 15/16	€ / Betrieb	8.164	14.262	14.309	16.994
4673	dav. Umverteilungsprämie - gültig ab WJ 15/16	€ / Betrieb	1.678	1.690	1.779	1.655
4674	dav. Förderung für Junglandwirte - gültig ab WJ 15/16	€ / Betrieb	434	1.248	1.442	791
4680	dar. Ausgleichszulage	€ / Betrieb	1.241	1.224	1.770	517
4690	dar. für umweltger. Agrarprod.	€ / Betrieb	5.883	9.288	12.283	3.470
4698	dar. sonstige Zuschüsse	€ / Betrieb	227	416	461	100
4520	dar. aufwandsbezogene Zahlungen	€ / Betrieb	8.656	12.238	16.950	6.636
4560	dar. Agrardieselerstattung	€ / Betrieb	2.751	3.451	2.953	5.066
4550	dar. Investitionszuschüsse	€ / Betrieb	5.387	6.827	11.703	100
4900	dar. zeitraumfremde Erträge	€ / Betrieb	5.003	6.922	6.854	6.782
Aufwand						
5100	Materialaufwand	€ / Betrieb	383.597	824.423	589.700	1.372.073
5110	dar. Pflanzenproduktion	€ / Betrieb	32.784	46.698	42.556	55.653
5111	dar. Saat- u. Pflanzgut	€ / Betrieb	8.174	14.698	16.010	10.898
5112	dar. Düngemittel	€ / Betrieb	11.396	14.870	12.621	23.229
5113	dar. Pflanzenschutz	€ / Betrieb	11.124	12.650	11.732	17.791
5210	dar. Tierproduktion	€ / Betrieb	296.878	676.521	467.277	1.182.138
5211	dar. Tierzukauf	€ / Betrieb	119.823	166.161	126.101	271.892
5280	dar. Futtermittelzukauf	€ / Betrieb	149.966	462.999	322.689	812.960
5292	dar. Tierarzt	€ / Betrieb	15.701	17.376	7.915	37.641
5293	dar. Besamung	€ / Betrieb	2.622	0	0	0
5294	dar. sonst. bezogene Leist. Tierprod.	€ / Betrieb	4.304	13.184	7.098	25.735
5330	dar. Nebenbetr., Handel, Dienstleist.	€ / Betrieb	3.931	11.880	8.830	6.770
5350	dar. sonst. Materialaufwand	€ / Betrieb	49.173	91.178	71.612	131.713
5352	dar. Heizmat., Strom	€ / Betrieb	14.483	25.589	12.024	55.538
5354	dar. Wasser, Abwasser	€ / Betrieb	3.189	4.072	2.421	7.621
5355	dar. Treib- u. Schmierstoffe	€ / Betrieb	13.631	18.119	16.488	22.900
5357	dar. Lohnarbeit, Masch.miete	€ / Betrieb	16.131	31.382	26.722	44.796

* BWA 521 Spezialisierte Legehennenbetriebe / BWA 522 Spezialisierte Geflügelmastbetriebe

Kenn- zahl	Bezeichnung	Maß- einheit	Veredlungs- betriebe	Geflügelbetriebe (BWA 521; 522; 523)		
				Gesamt	BWA 521*	BWA 522*
0001	Betriebe	Anzahl	287	31	18	10
	Aufwand					
5500	Personalaufwand (ohne BUV)	€ / Betrieb	22.006	71.039	69.442	59.685
5501	Personalaufwand (ohne BUV)	€ / eAK	24.688	21.416	23.334	27.278
5600	Betriebswirtschaftliche AfA	€ / Betrieb	57.033	120.996	113.407	147.463
5636	dar. Wirtschaftsgeb. u. baul. Anl.	€ / Betrieb	16.779	45.517	39.080	64.775
5642	dar. Maschinen u. Geräte	€ / Betrieb	23.856	33.484	33.027	38.595
5641	dar. Betriebsvorrichtungen	€ / Betrieb	11.974	28.921	30.470	32.008
5700	Sonst. betriebl. Aufwand	€ / Betrieb	115.826	155.956	141.061	192.418
5710	dar. Unterhaltung	€ / Betrieb	25.096	32.930	32.036	35.562
5715	dar. Gebäude u. baul. Anlagen	€ / Betrieb	6.545	9.231	11.836	4.382
5720	dar. techn. Anl., Masch., Fuhrp.	€ / Betrieb	18.222	23.684	20.173	31.180
5730	dar. Betriebsversicherung	€ / Betrieb	14.161	24.013	20.190	33.950
5731	dar. betriebliche Unfallversicherung	€ / Betrieb	2.150	3.069	2.889	3.608
5742	dar. Pachten	€ / Betrieb	25.002	37.523	31.237	54.814
5765	Pachtpreis / ha Pachtfläche	€ / ha	404	320	275	386
5764	dar. zeitraumzugehörige Vorsteuer	€ / Betrieb	25.813	12.103	6.671	25.506
5770	dar. zeitraumfremder Aufwand	€ / Betrieb	6.916	7.644	6.890	10.514
	Unternehmensergebnis					
6000	Betriebsergebnis	€ / Betrieb	129.565	169.347	153.124	190.729
4000	Betriebliche Erträge	€ / Betrieb	708.016	1.341.701	1.066.631	1.962.367
5000	Betriebliche Aufwendungen	€ / Betrieb	578.455	1.172.354	913.507	1.771.638
7000	Finanzergebnis	€ / Betrieb	-8.338	-27.947	-22.609	-43.131
7230	dar. Zinsaufwand	€ / Betrieb	8.523	28.096	22.764	43.310
7800	Steuern vom Einkommen u. Ertrag	€ / Betrieb	226	1.717	29	5.270
7900	Sonstige Steuern	€ / Betrieb	1.743	2.903	2.636	4.065
7910	Unternehmensertrag	€ / Betrieb	708.219	1.341.849	1.066.787	1.962.547
7920	Unternehmensaufwand vor Steuern	€ / Betrieb	588.738	1.203.353	938.908	1.819.013
	Rentabilität					
9000	Gewinn/Jahresübersch. vor Steuern	€ / Betrieb	119.485	138.496	127.879	143.534
9000	Gewinn/Jahresübersch. vor Steuern	€ / ha LF	1.215	850	799	728
9004	Ordentliches Ergebnis	€ / Betrieb	121.276	139.218	127.915	147.266
9004	Ordentliches Ergebnis	€ / ha LF	1.233	854	799	747
9006	Gewinn + Personalaufwand (ohne BUV)	€ / AK	58.273	47.134	47.012	65.512
9007	Ordentliches Ergeb. + Personalaufw. (o. BUV)	€ / AK	59.011	47.297	47.021	66.715
9008	Ordentliches Ergeb. + Personalaufw. (o. BUV)	€ / Betrieb	143.282	210.257	197.357	206.951
9071	Betriebseinkommen	€ / Betrieb	178.844	280.154	258.035	305.566
9073	Relative Faktorentlohnung	%	130,4	138,6	133,2	141,2
9103	Ordentliche Rentabilitätsrate	%	9,7	7,2	7,7	5,7
9120	Gesamtkapitalrentabilität	%	5,5	6,4	5,7	6,4
9131	Eigenkapitalrentabilität (ohne Boden)	%	18,5	52,1	42,6	105,5
	Liquidität / Stabilität					
9601	Liquidität 1. Grades	%	86	38	49	28
9221	Cashflow I	€ / Betrieb	178.990	263.974	240.144	309.349
9223	Cashflow III (zur Neufinanzierung verfügbar)	€ / Betrieb	56.709	69.512	60.210	51.408
9240	Kapitaldienst	€ / Betrieb	55.896	140.926	129.643	193.064
9231	Langfristige Kapitaldienstgrenze	€ / Betrieb	64.583	79.069	76.317	65.293
9232	Mittelfristige Kapitaldienstgrenze	€ / Betrieb	81.476	124.922	115.953	130.106
9233	Kurzfristige Kapitaldienstgrenze	€ / Betrieb	121.654	200.308	189.724	213.509
9241	Ausschöpf. d. langfr. Kapitaldienstgr.	%	87	178	170	296
9242	Ausschöpf. d. mittelfr. Kapitaldienstgr.	%	69	113	112	148
9243	Ausschöpf. d. kurzfr. Kapitaldienstgr.	%	46	70	68	90
9270	Eigenkapitalquote	%	69	28	31	22
9230	Eigenkapitalveränderung	€ / Betrieb	38.893	29.954	28.966	-580
9239	Bereinigte Eigenkapitalveränderung	€ / Betrieb	56.210	51.974	55.276	21.982
9238	Bereinigte Eigenkapitalveränderung	€ / AK	23.150	11.691	13.170	7.087
	Unternehmerfamilie					
9502	Gesamteinkommen	€ / Betrieb	131.270	148.973	133.863	165.242
9503	Verfügbares Einkommen	€ / Betrieb	87.269	101.685	89.531	102.909
3210	Entnahmen Lebenshaltung	€ / Betrieb	33.202	48.360	57.200	34.457
3395	Nettoentnahmen	€ / nAK	51.494	75.570	62.747	123.450

* BWA 521 Spezialisierte Legehennenbetriebe / BWA 522 Spezialisierte Geflügelmastbetriebe

Blatt 5

Kenn- zahl	Bezeichnung	Maß- einheit	Veredlungs- betriebe	Geflügelbetriebe (BWA 521; 522; 523)		
				Gesamt	BWA 521*	BWA 522*
0001	Betriebe	Anzahl	287	31	18	10
01	Umsatzerlöse Ferkel	€ / Betrieb	227.829	6.014		6.014
02	Umsatzerlöse Läufer	€ / Betrieb	115.951	1.500		1.500
03	Umsatzerlöse Mastschweine	€ / Betrieb	350.018	5.319	2.587	3.787
04	Umsatzerlöse Sauen	€ / Betrieb	35.391	2.522		2.522
05	Umsatzerlöse Legehennenhaltung	€ / Betrieb	566.051	635.848	751.488	3.381
06	Umsatzerlöse Mastgeflügelhaltung	€ / Betrieb	889.772	994.815	15.980	1.570.078
07	Verkaufte Ferkel bis 25 kg	Stück / Betrieb	3.541	48		48
08	Bestand Läufer	Stück / Betrieb	326	7	1	13
09	Bestand Läufer	VE / Betrieb	20	0	0	1
10	Verkaufte Läufer	Stück / Betrieb	1.489	10		10
11	Bestand Mastschweine	Stück / Betrieb	367	9	6	7
12	Bestand Mastschweine	VE / Betrieb	307	2	1	2
13	Verkaufte Mastschweine	Stück / Betrieb	1.916	13	5	11
14	Verkaufte Jungsauen	Stück / Betrieb	544			
15	Bestand Zuchtsauen	Stück / Betrieb	168	6	2	11
16	Bestand Zuchtsauen	VE / Betrieb	56	2	1	4
17	Bestand Legehennen	Stück / Betrieb	10.756	12.679	15.359	196
18	Bestand Legehennen	VE / Betrieb	208	246	297	4
19	Bestand Mastgeflügel	Stück / Betrieb	3.032	3.487	282	6.254
20	Bestand Mastgeflügel	VE / Betrieb	45	52	4	94
21	Bestand Geflügel	VE / Betrieb	523	606	306	1.282
22	Bestand Geflügel (Stuttgarter Programm)	VE / Betrieb	502	585	298	1.208
23	Eier je Henne	Stück / Henne	292	292	289	181
24	Eierpreis	€ / 100 Eier	18	18	18	12
25	Ferkelpreis 1	€ / Tier	53			
26	Ferkelpreis 2	€ / Tier	71	125		125
27	Läuferpreis	€ / Tier	83	150		150
28	Mastschweinepreis	€ / Tier	185	417	517	344
29	Bestand Schweine je Betrieb	Stück / Betrieb	1.242	24	12	53

* BWA 521 Spezialisierte Legehennenbetriebe / BWA 522 Spezialisierte Geflügelmastbetriebe

Betriebstypen - Geflügelbetriebe, juristische Personen

Kenn- zahl	Bezeichnung	Maß- einheit	Veredlungs- betriebe	Geflügelbetriebe (BWA 521; 522; 523)		
				Gesamt	BWA 521*	BWA 522*
0001	Betriebe	Anzahl	71	19	7	12
	Faktorausstattung					
1006	Wirtschaftliche Betriebsgröße	€ / ha LF	4.278	5.915	4.698	6.488
1030	Landw. genutzte Fläche (LF)	ha / Betrieb	570,7	334,0	290,4	359,4
1033	dar. zugepachtete LF (Netto)	ha / Betrieb	373,8	170,8	148,0	184,1
1150	Ackerfläche	% LF	87,3	87,4	72,4	94,4
1160	Dauergrünland	% LF	12,0	10,4	21,8	5,1
1056	Ertragsmesszahl	EMZ / a	36	38	29	42
1110	Arbeitskräfte insgesamt	AK / Betrieb	14,74	9,55	16,26	5,63
1114	AK-Besatz	AK / 100 ha LF	2,58	2,86	5,60	1,57
	Produktionsstruktur					
1151	Ackerfläche (Anfang des Jahres)	ha AF / Betrieb	505,5	296,8	223,9	339,4
1210	dar. Getreide (ohne Körnermais)	ha / Betrieb	294,7	193,5	157,7	214,4
1230	dar. Ölfrüchte, Hülsenfr., Faserpflanzen	ha / Betrieb	66,1	41,6	48,0	37,8
1237	dar. Winterraps	ha / Betrieb	52,5	21,2	0,0	33,5
1240	dar. Kartoffeln	ha / Betrieb	0,8	0,0	0,0	0,0
1250	dar. Zuckerrüben	ha / Betrieb	9,9	9,7	0,0	15,3
1271	dar. Silomais	ha / Betrieb	73,4	21,9	0,0	34,7
1275	dar. sonst. Ackerfutter	ha / Betrieb	14,3	6,0	14,2	1,2
1284	dar. nachwachs. Rohstoffe / Energiepflanzen	ha / Betrieb	14,9	16,1	0,0	25,5
1300	Viehbesatz	VE / 100 ha LF	305,0	389,2	340,3	412,3
1330	dar. Rinder	Stück / Betrieb	61,1	19,3	52,3	0,0
1335	dar. Milchkühe	Stück / Betrieb	21,7	0,0	0,0	0,0
1336	dar. Mutter- und Ammenkühe	Stück / Betrieb	10,1	9,6	26,0	0,0
1339	dar. Jung- und Mastvieh	Stück / Betrieb	21,6	8,9	24,1	0,0
1350	dar. Schweine	Stück / Betrieb	6.840,7	0,0	0,0	0,0
1351	dar. Mastschweine und Läufer	Stück / Betrieb	2.164,4	0,0	0,0	0,0
1352	dar. Zuchtsauen	Stück / Betrieb	524,4	0,0	0,0	0,0
1340	dar. Schafe	Stück / Betrieb	2,5	1,4	0,0	2,1
1320	dar. Pferde	Stück / Betrieb	0,0	0,0	0,0	0,0
1391	Rauhfuttermesser	GV / Betrieb	48,3	14,3	38,3	0,3
	Erträge, Leistungen, Preise					
1411	Getreide (ohne Körnermais)	dt / ha	55	44	27	51
1420	dar. Weizen	dt / ha	60	46	28	50
1426	dar. Wintergerste	dt / ha	64	49	32	53
1427	dar. Sommergerste	dt / ha	42	22	22	
1433	dar. Roggen	dt / ha	44	49	29	54
1434	dar. Triticale	dt / ha	44	26	26	
1465	Raps	dt / ha	28	20		20
1472	Kartoffeln	dt / ha	339			
1473	Zuckerrüben	dt / ha	523	414		414
1631	Milchleistung (4 % Fett)	kg / Kuh	10.222			
1632	Milchleistung (nat. Fettgehalt)	kg / Kuh	10.179			
1612	Lebend geborene Ferkel	Ferkel / Sau	30			
1511	Getreideerlös insges.(netto; o. Körnermais)	€ / dt	16,49	18,38	31,92	15,37
1520	Weizenerlös (netto)	€ / dt	17,22	17,23	36,03	15,87
1526	Wintergersteerlös (netto)	€ / dt	15,38	15,22	24,00	14,47
1527	Sommergersteerlös (netto)	€ / dt	18,31	20,00	20,00	
1533	Roggenerlös (netto)	€ / dt	15,66	20,20	36,41	15,15
1534	Triticaleerlös (netto)	€ / dt	14,86	27,83	27,83	
1565	Rapselerlös (netto)	€ / dt	37,51	36,95		36,95
1572	Kartoffelerlös (netto)	€ / dt	7,87			
1573	Zuckerrübenerlös (netto)	€ / dt	2,37	2,43		2,43
1731	Milcherlös (netto bei 4 % Fett)	€ / dt	32,70			
1732	Milcherlös (netto bei nat. Fettgehalt)	€ / dt	32,83			

* BWA 521 Spezialisierte Legehennenbetriebe / BWA 522 Spezialisierte Geflügelmastbetriebe

Kenn- zahl	Bezeichnung	Maß- einheit	Veredlungs- betriebe	Geflügelbetriebe (BWA 521; 522; 523)		
				Gesamt	BWA 521*	BWA 522*
0001	Betriebe	Anzahl	71	19	7	12
Bilanz						
2000	Summe Aktiva (Bilanzvermögen)	€ / Betrieb	5.852.900	5.081.402	6.213.669	4.420.912
2000	Summe Aktiva (Bilanzvermögen)	€ / ha LF	10.256	15.215	21.395	12.302
2100	Sachanlagen gesamt	€ / Betrieb	3.679.387	3.709.898	4.670.924	3.149.299
2111	dar. Boden	€ / Betrieb	1.386.034	1.445.320	1.571.153	1.371.917
2115	dar. Gebäude, baul. Anlagen	€ / Betrieb	1.265.863	1.553.335	2.235.200	1.155.580
2120	dar. techn. Anlagen u. Maschinen	€ / Betrieb	771.883	569.013	636.364	529.725
2130	dar. andere Anlagen insges.	€ / Betrieb	139.398	80.583	105.665	65.953
2160	dar. Anlagen im Bau, Anzahlungen	€ / Betrieb	112.912	50.922	93.432	26.125
2200	Finanzanlagen	€ / Betrieb	100.590	38.389	18.606	49.930
2211	dar. Anteile an verbund. Untern.	€ / Betrieb	27.038	5.947	12.572	2.083
2213	dar. Beteiligungen	€ / Betrieb	37.990	10.547	0	16.700
2300	Tiervermögen	€ / Betrieb	478.466	303.985	282.375	316.591
2320	dar. Rinder	€ / Betrieb	34.027	14.758	40.057	0
2330	dar. Schweine	€ / Betrieb	366.026	0	0	0
2400	Umlaufvermögen (ohne Tiere)	€ / Betrieb	1.564.314	1.013.963	1.232.313	886.591
2410	dav. Vorräte	€ / Betrieb	346.772	199.175	220.356	186.820
2412	dar. Feldinventar	€ / Betrieb	156.904	74.251	32.205	98.778
2420	dav. Finanzumlaufvermögen	€ / Betrieb	1.217.542	814.787	1.011.957	699.771
2431	dar. Forderungen aus Liefer. u. Leist.	€ / Betrieb	266.881	251.951	530.869	89.249
2450	dar. Bank, Kasse	€ / Betrieb	479.050	296.788	201.098	352.606
9041	Eigenkapital (+ 50% Sonderposten)	€ / Betrieb	3.023.437	2.180.512	2.459.933	2.017.516
3600	dar. Geschäftsguth., gez. Kapital	€ / Betrieb	133.946	84.970	186.086	25.986
3140	Sonderposten gesamt	€ / Betrieb	199.418	250.164	597.446	47.583
3400	Rückstellungen	€ / Betrieb	160.216	144.628	190.536	117.848
3500	Verbindlichkeiten	€ / Betrieb	2.510.961	2.594.192	3.237.240	2.219.081
3510	dar. geg. Kreditinstituten	€ / Betrieb	1.762.399	2.102.177	2.770.742	1.712.181
3521	dar. aus Lieferungen u. Leistungen	€ / Betrieb	298.908	244.855	310.735	206.424
9280	Anlagenintensität	%	54	63	67	60
9281	Veralterungsgrad abnutzbares Anlagenverm.	%	38	49	49	50
9292	Fremdkapitaldeckung II	%	109	70	61	78
Investitionen, Finanzierung						
8300	Bruttoinvestitionen	€ / Betrieb	307.519	103.287	113.907	97.092
8231	Zugang Boden	€ / Betrieb	41.275	51.939	29.843	64.828
8232	Zugang Wirtschaftsgeb.u.baul. Anl.	€ / Betrieb	22.509	13.590	22.425	8.436
8251	Zugang Anlagen im Bau, Anzahlung	€ / Betrieb	94.490	18.301	28.190	12.533
8241	Zugang techn. Anlagen u. Masch.	€ / Betrieb	127.024	36.427	65.373	19.542
2800	Veränderung Tiervermögen	€ / Betrieb	-10.562	-22.904	-25.256	-21.532
8400	Nettoinvestitionen	€ / Betrieb	-54.044	-101.509	-95.420	-105.062
8401	Nettoinvestitionen	€ / AK	-3.666	-10.634	-5.867	-18.669
8404	Veränderung Sachanlageverm. (o. Boden)	%	-1	-4	-1	-7
9314	Nettoverbindlichkeiten	€ / Betrieb	1.293.420	1.779.405	2.225.282	1.519.310
9315	Veränd. Nettoverbindlichkeiten	€ / Betrieb	-297.917	-320.877	-429.102	-257.746
9317	Tilg. lang- u.mittelfr. Verbindlk. geg. Kreditinst.	€ / Betrieb	181.381	162.228	156.876	165.349
9318	Tilg. von Verbindlichkeiten gesamt	€ / Betrieb	243.368	178.806	156.876	191.599
2920	Veränd. Finanzumlaufvermögen	€ / Betrieb	111.280	79.827	63.455	89.377
3822	Veränderung Sonder-AfA	€ / Betrieb	-118	0	0	0

* BWA 521 Spezialisierte Legehennenbetriebe / BWA 522 Spezialisierte Geflügelmastbetriebe

Kenn- zahl	Bezeichnung	Maß- einheit	Veredlungs- betriebe	Geflügelbetriebe (BWA 521; 522; 523)		
				Gesamt	BWA 521*	BWA 522*
0001	Betriebe	Anzahl	71	19	7	12
Gewinn- und Verlustrechnung						
Ertrag						
4010	Umsatzerlöse	€ / Betrieb	3.626.982	3.124.939	3.429.556	2.947.246
4100	dar. landwirtschaftl. Pflanzenprod.	€ / Betrieb	304.932	196.570	149.597	223.970
4112	dar. Getreide (ohne Körnermais)	€ / Betrieb	168.553	128.514	113.018	137.554
4120	dar. Ölf., Hülsenfr., Faserpfl.	€ / Betrieb	73.486	32.977	30.297	34.540
4130	dar. Kartoffeln	€ / Betrieb	2.266	0	0	0
4140	dar. Zuckerrüben	€ / Betrieb	12.251	9.694	0	15.349
4173	dar. nachwachs. Rohstoffe / Energiepfl.	€ / Betrieb	8.821	2.455	0	3.887
4200	dar. Tierproduktion	€ / Betrieb	2.808.866	2.782.796	3.091.218	2.602.883
4220	dar. Rinder	€ / Betrieb	13.501	6.344	17.219	0
4230	dar. Milch	€ / Betrieb	71.922	0	0	0
4240	dar. Schweine	€ / Betrieb	1.961.178	0	0	0
4260	dar. Geflügel, Eier	€ / Betrieb	735.071	2.725.561	3.022.083	2.552.590
4300	dar. Obst, Weinbau	€ / Betrieb	3.075	11.478	31.154	0
4360	dar. Nebenbetr., Handel, Dienstleist.	€ / Betrieb	510.712	135.436	157.532	122.546
4378	dar. Mieten u. Pachten	€ / Betrieb	40.022	34.769	38.091	32.831
4379	dar. zeitraumzugehörige Ust.	€ / Betrieb	0	0	0	0
4368	dar. Lohnarbeit, Masch.miete	€ / Betrieb	55.041	23.817	37.069	16.087
4400	Bestandsveränderungen	€ / Betrieb	-24.402	-28.185	-51.832	-14.392
4500	Sonst. betr. Erträge	€ / Betrieb	426.074	299.508	439.807	217.667
4510	dar. Zulagen u. Zuschüsse	€ / Betrieb	327.718	222.554	305.478	174.181
4660	dar. betriebsbezogene Zahlungen	€ / Betrieb	259.712	171.482	196.751	156.742
4670	dar. EU-Direktzahlungen (bis WJ 14/15 Betriebsprämie)	€ / Betrieb	150.334	88.910	77.608	95.502
4671	dav. Basisprämie - gültig ab WJ 15/16	€ / Betrieb	99.912	58.800	51.388	63.124
4672	dav. Greening-Prämie - gültig ab WJ 15/16	€ / Betrieb	48.721	28.735	25.105	30.853
4673	dav. Umverteilungsprämie - gültig ab WJ 15/16	€ / Betrieb	1.645	1.375	1.116	1.526
4674	dav. Förderung für Junglandwirte - gültig ab WJ 15/16	€ / Betrieb	55	0	0	0
4680	dar. Ausgleichszulage	€ / Betrieb	11.465	6.087	12.018	2.627
4690	dar. für umweltger. Agrarprod.	€ / Betrieb	20.688	39.643	106.944	385
4698	dar. sonstige Zuschüsse	€ / Betrieb	674	437	181	587
4520	dar. aufwandsbezogene Zahlungen	€ / Betrieb	64.885	46.476	108.728	10.163
4560	dar. Agrardieselerstattung	€ / Betrieb	12.266	6.163	6.989	5.681
4550	dar. Investitionszuschüsse	€ / Betrieb	44.477	39.148	101.722	2.647
4900	dar. zeitraumfremde Erträge	€ / Betrieb	33.174	21.463	46.324	6.961
Aufwand						
5100	Materialaufwand	€ / Betrieb	2.412.431	2.181.183	2.135.642	2.207.748
5110	dar. Pflanzenproduktion	€ / Betrieb	177.548	88.271	67.259	100.528
5111	dar. Saat- u. Pflanzgut	€ / Betrieb	43.808	29.334	29.527	29.222
5112	dar. Düngemittel	€ / Betrieb	52.240	25.103	3.533	37.686
5113	dar. Pflanzenschutz	€ / Betrieb	47.608	19.935	8.469	26.623
5210	dar. Tierproduktion	€ / Betrieb	1.743.303	1.796.325	1.661.883	1.874.749
5211	dar. Tierzukauf	€ / Betrieb	500.532	546.032	404.466	628.612
5280	dar. Futtermittelzukauf	€ / Betrieb	1.021.658	1.054.721	963.745	1.107.791
5292	dar. Tierarzt	€ / Betrieb	80.795	33.198	26.987	36.821
5293	dar. Besamung	€ / Betrieb	18.822	0	0	0
5294	dar. sonst. bezogene Leist. Tierprod.	€ / Betrieb	63.597	102.363	189.160	51.731
5330	dar. Nebenbetr., Handel, Dienstleist.	€ / Betrieb	171.014	17.500	27.918	11.422
5350	dar. sonst. Materialaufwand	€ / Betrieb	324.662	282.005	378.098	225.951
5352	dar. Heizmat., Strom	€ / Betrieb	117.107	98.164	81.225	108.045
5354	dar. Wasser, Abwasser	€ / Betrieb	9.621	3.000	4.003	2.415
5355	dar. Treib- u. Schmierstoffe	€ / Betrieb	66.453	39.596	54.783	30.737
5357	dar. Lohnarbeit, Masch.miete	€ / Betrieb	84.114	95.695	117.222	83.138

* BWA 521 Spezialisierte Legehennenbetriebe / BWA 522 Spezialisierte Geflügelmastbetriebe

Kennzahl	Bezeichnung	Maßeinheit	Veredlungsbetriebe	Geflügelbetriebe (BWA 521; 522; 523)		
				Gesamt	BWA 521*	BWA 522*
0001	Betriebe	Anzahl	71	19	7	12
	Aufwand					
5500	Personalaufwand (ohne BUV)	€ / Betrieb	493.158	324.317	520.382	209.946
5501	Personalaufwand (ohne BUV)	€ / eAK	33.451	33.975	31.998	37.307
5600	Betriebswirtschaftliche AfA	€ / Betrieb	285.659	221.403	294.597	178.707
5636	dar. Wirtschaftsgeb. u. baul. Anl.	€ / Betrieb	96.813	87.580	124.331	66.142
5642	dar. Maschinen u. Geräte	€ / Betrieb	77.509	61.447	81.653	49.660
5641	dar. Betriebsvorrichtungen	€ / Betrieb	75.718	49.405	52.790	47.430
5700	Sonst. betriebl. Aufwand	€ / Betrieb	499.159	361.922	505.755	278.020
5710	dar. Unterhaltung	€ / Betrieb	173.969	89.284	127.592	66.939
5715	dar. Gebäude u. baul. Anlagen	€ / Betrieb	59.942	24.253	20.499	26.442
5720	dar. techn. Anl., Masch., Fuhrp.	€ / Betrieb	113.914	64.948	106.865	40.496
5730	dar. Betriebsversicherung	€ / Betrieb	59.630	39.610	55.091	30.580
5731	dar. betriebliche Unfallversicherung	€ / Betrieb	8.818	5.750	8.008	4.434
5742	dar. Pachten	€ / Betrieb	85.080	68.943	45.141	82.828
5765	Pachtpreis / ha Pachtfläche	€ / ha	188	270	154	356
5764	dar. zeitraumzugehörige Vorsteuer	€ / Betrieb	15	0	0	0
5770	dar. zeitraumfremder Aufwand	€ / Betrieb	14.134	12.627	6.183	16.386
	Unternehmensergebnis					
6000	Betriebsergebnis	€ / Betrieb	339.414	310.235	367.806	276.652
4000	Betriebliche Erträge	€ / Betrieb	4.029.988	3.399.060	3.824.181	3.151.073
5000	Betriebliche Aufwendungen	€ / Betrieb	3.690.574	3.088.826	3.456.375	2.874.422
7000	Finanzergebnis	€ / Betrieb	-77.197	-52.688	-68.807	-43.286
7230	dar. Zinsaufwand	€ / Betrieb	54.425	57.649	74.364	47.899
7800	Steuern vom Einkommen u. Ertrag	€ / Betrieb	49.231	33.758	33.168	34.102
7900	Sonstige Steuern	€ / Betrieb	12.926	25.467	8.403	35.422
7910	Unternehmensertrag	€ / Betrieb	4.054.775	3.404.082	3.829.737	3.155.783
7920	Unternehmensaufwand vor Steuern	€ / Betrieb	3.805.484	3.172.003	3.539.141	2.957.838
	Rentabilität					
9000	Gewinn/Jahresübersch. vor Steuern	€ / Betrieb	249.292	232.079	290.596	197.945
9000	Gewinn/Jahresübersch. vor Steuern	€ / ha LF	437	695	1.001	551
9004	Ordentliches Ergebnis	€ / Betrieb	259.499	223.304	250.455	207.466
9004	Ordentliches Ergebnis	€ / ha LF	455	669	862	577
9006	Gewinn + Personalaufwand (ohne BUV)	€ / AK	50.361	58.287	49.867	72.482
9007	Ordentliches Ergeb. + Personalaufw. (o. BUV)	€ / AK	51.053	57.368	47.399	74.174
9008	Ordentliches Ergeb. + Personalaufw. (o. BUV)	€ / Betrieb	752.657	547.621	770.836	417.412
9071	Betriebseinkommen	€ / Betrieb	914.688	683.869	911.643	551.001
9073	Relative Faktorentlohnung	%	121,1	125,3	123,7	127,0
9103	Ordentliche Rentabilitätsrate	%	6,4	6,6	6,5	6,6
9120	Gesamtkapitalrentabilität	%	5,4	5,5	5,2	5,8
9131	Eigenkapitalrentabilität (ohne Boden)	%	13,5	24,3	25,5	23,3
	Liquidität / Stabilität					
9601	Liquidität 1. Grades	%	68	41	14	104
9221	Cashflow I	€ / Betrieb	562.520	487.219	662.862	384.761
9223	Cashflow III (zur Neufinanzierung verfügbar)	€ / Betrieb	319.189	308.413	505.987	193.161
9240	Kapitaldienst	€ / Betrieb	297.657	236.421	231.239	239.444
9231	Langfristige Kapitaldienstgrenze	€ / Betrieb	234.821	247.100	291.651	221.112
9232	Mittelfristige Kapitaldienstgrenze	€ / Betrieb	332.611	334.725	416.049	287.286
9233	Kurzfristige Kapitaldienstgrenze	€ / Betrieb	520.833	468.503	586.248	399.819
9241	Ausschöpf. d. langfr. Kapitaldienstgr.	%	127	96	79	108
9242	Ausschöpf. d. mittelfr. Kapitaldienstgr.	%	89	71	56	83
9243	Ausschöpf. d. kurzfr. Kapitaldienstgr.	%	57	50	39	60
9270	Eigenkapitalquote	%	52	43	40	46
9230	Eigenkapitalveränderung	€ / Betrieb	207.975	196.225	265.443	155.847
9239	Bereinigte Eigenkapitalveränderung	€ / Betrieb	180.366	189.485	217.287	173.267
9238	Bereinigte Eigenkapitalveränderung	€ / AK	12.234	19.850	13.361	30.789

* BWA 521 Spezialisierte Legehennenbetriebe / BWA 522 Spezialisierte Geflügelmastbetriebe

Blatt 5

Kenn- zahl	Bezeichnung	Maß- einheit	Veredlungs- betriebe	Geflügelbetriebe (BWA 521; 522; 523)		
				Gesamt	BWA 521*	BWA 522*
0001	Betriebe	Anzahl	71	19	7	12
01	Umsatzerlöse Ferkel	€ / Betrieb	1.182.371			
02	Umsatzerlöse Läufer	€ / Betrieb	700.619			
03	Umsatzerlöse Mastschweine	€ / Betrieb	1.646.377			
04	Umsatzerlöse Sauen	€ / Betrieb	309.039			
05	Umsatzerlöse Legehennenhaltung	€ / Betrieb	2.332.987	2.624.592	2.999.534	0
06	Umsatzerlöse Mastgeflügelhaltung	€ / Betrieb	1.924.469	2.062.673		2.062.673
07	Verkaufte Ferkel bis 25 kg	Stück / Betrieb	20.456			
08	Bestand Läufer	Stück / Betrieb	1.638			
09	Bestand Läufer	VE / Betrieb	98			
10	Verkaufte Läufer	Stück / Betrieb	9.591			
11	Bestand Mastschweine	Stück / Betrieb	1.891			
12	Bestand Mastschweine	VE / Betrieb	1.587			
13	Verkaufte Mastschweine	Stück / Betrieb	9.918			
14	Verkaufte Jungsauen	Stück / Betrieb	2.047			
15	Bestand Zuchtsauen	Stück / Betrieb	1.128			
16	Bestand Zuchtsauen	VE / Betrieb	372			
17	Bestand Legehennen	Stück / Betrieb	41.149	47.011	47.011	
18	Bestand Legehennen	VE / Betrieb	825	942	942	
19	Bestand Mastgeflügel	Stück / Betrieb	24.184	28.032		28.032
20	Bestand Mastgeflügel	VE / Betrieb	363	420		420
21	Bestand Geflügel	VE / Betrieb	1.170	1.286	950	1.481
22	Bestand Geflügel (Stuttgarter Programm)	VE / Betrieb	1.418	1.562	942	1.924
23	Eier je Henne	Stück / Henne	343	344	344	
24	Eierpreis	€ / 100 Eier	18	18	18	
25	Ferkelpreis 1	€ / Tier	45			
26	Ferkelpreis 2	€ / Tier	63			
27	Läuferpreis	€ / Tier	71			
28	Mastschweinpreis	€ / Tier	162			
29	Bestand Schweine je Betrieb	Stück / Betrieb	9.340			

* BWA 521 Spezialisierte Legehennenbetriebe / BWA 522 Spezialisierte Geflügelmastbetriebe

Identische Betriebe - alle Rechtsformen, Geflügelbetriebe

2017/18 bis 2019/20 (ohne Nebenerwerb), BWA 521, 522, 523

Kennzahl	Bezeichnung	Maßeinheit	2017/18	2018/19	2019/20
0001	Betriebe	Anzahl	33	33	33
Faktorausstattung					
1006	Wirtschaftliche Betriebsgröße	€ / ha LF	6.285	5.838	6.359
1030	Landw. genutzte Fläche (LF)	ha / Betrieb	184,9	187,1	181,4
1033	dar. zugepachtete LF (Netto)	ha / Betrieb	121,0	121,6	113,3
1150	Ackerfläche	% LF	87,1	87,5	86,6
1160	Dauergrünland	% LF	12,7	12,3	12,7
1056	Ertragsmesszahl	EMZ / a	33	33	33
1110	Arbeitskräfte insgesamt	AK / Betrieb	5,47	5,45	5,52
1114	AK-Besatz	AK / 100 ha LF	2,96	2,91	3,04
Produktionsstruktur					
1151	Ackerfläche (Anfang des Jahres)	ha AF / Betrieb	157,4	160,9	163,7
1210	dar. Getreide (ohne Körnermais)	ha / Betrieb	92,0	86,4	102,7
1230	dar. Ölfrüchte, Hülsenfr., Faserpflanzen	ha / Betrieb	40,3	42,0	22,6
1237	dar. Winterraps	ha / Betrieb	28,3	27,1	9,6
1240	dar. Kartoffeln	ha / Betrieb	0,0	0,0	0,0
1250	dar. Zuckerrüben	ha / Betrieb	1,4	1,3	2,4
1271	dar. Silomais	ha / Betrieb	0,5	1,8	5,5
1275	dar. sonst. Ackerfutter	ha / Betrieb	8,2	6,4	5,7
1284	dar. nachwachs. Rohstoffe / Energiepflanzen	ha / Betrieb	6,6	5,1	8,8
1300	Viehbesatz	VE / 100 ha LF	462,8	440,4	486,3
1330	dar. Rinder	Stück / Betrieb	13,7	12,8	12,2
1335	dar. Milchkühe	Stück / Betrieb	0,0	0,0	0,0
1336	dar. Mutter- und Ammenkühe	Stück / Betrieb	5,6	5,7	5,8
1339	dar. Jung- und Mastvieh	Stück / Betrieb	7,0	5,8	5,7
1350	dar. Schweine	Stück / Betrieb	1,0	1,8	1,6
1351	dar. Mastschweine und Läufer	Stück / Betrieb	0,5	1,1	0,6
1352	dar. Zuchtsauen	Stück / Betrieb	0,1	0,3	0,3
1340	dar. Schafe	Stück / Betrieb	0,7	0,8	0,8
1320	dar. Pferde	Stück / Betrieb	0,0	0,0	0,0
1391	Rauhfuttermittelverzehr	GV / Betrieb	9,8	9,4	8,9
Erträge, Leistungen, Preise					
1411	Getreide (ohne Körnermais)	dt / ha	55	45	51
1420	dar. Weizen	dt / ha	59	51	55
1426	dar. Wintergerste	dt / ha	67	50	57
1427	dar. Sommergerste	dt / ha	45	29	31
1433	dar. Roggen	dt / ha	36	33	51
1434	dar. Triticale	dt / ha	33	34	28
1465	Raps	dt / ha	27	23	32
1472	Kartoffeln	dt / ha	380	250	
1473	Zuckerrüben	dt / ha	909	845	783
1631	Milchleistung (4 % Fett)	kg / Kuh			
1632	Milchleistung (nat. Fettgehalt)	kg / Kuh			
1612	Lebend geborene Ferkel	Ferkel / Sau	11	7	7
1511	Getreideerlös insges. (netto; o. Körnermais)	€ / dt	17,89	18,56	18,35
1520	Weizenerlös (netto)	€ / dt	18,91	20,05	19,43
1526	Wintergersteerlös (netto)	€ / dt	14,45	14,43	14,78
1527	Sommergersteerlös (netto)	€ / dt	15,89	20,94	19,75
1533	Roggenerlös (netto)	€ / dt	18,58	15,41	16,55
1534	Triticaleerlös (netto)	€ / dt	30,27	27,74	25,72
1565	Rapserlös (netto)	€ / dt	33,93	37,38	42,93
1572	Kartoffelerlös (netto)	€ / dt	180,00	21,33	
1573	Zuckerrübenerlös (netto)	€ / dt	2,86	2,59	3,04
1731	Milcherlös (netto bei 4 % Fett)	€ / dt			
1732	Milcherlös (netto bei nat. Fettgehalt)	€ / dt			

Kenn- zahl	Bezeichnung	Maß- einheit	2017/18	2018/19	2019/20
0001	Betriebe	Anzahl	33	33	33
	Bilanz				
2000	Summe Aktiva (Bilanzvermögen)	€ / Betrieb	3.074.953	3.044.607	2.964.198
2000	Summe Aktiva (Bilanzvermögen)	€ / ha LF	16.631	16.271	16.338
2100	Sachanlagen gesamt	€ / Betrieb	2.256.400	2.244.203	2.172.290
2111	dar. Boden	€ / Betrieb	548.857	589.934	621.691
2115	dar. Gebäude, baul. Anlagen	€ / Betrieb	1.123.153	1.097.337	1.067.560
2120	dar. techn. Anlagen u. Maschinen	€ / Betrieb	475.869	447.267	412.674
2130	dar. andere Anlagen insges.	€ / Betrieb	30.827	34.350	33.831
2160	dar. Anlagen im Bau, Anzahlungen	€ / Betrieb	76.419	74.101	34.507
2200	Finanzanlagen	€ / Betrieb	12.324	15.286	15.452
2211	dar. Anteile an verbund. Untern.	€ / Betrieb	1.433	1.463	1.463
2213	dar. Beteiligungen	€ / Betrieb	3.064	3.035	3.065
2300	Tiervermögen	€ / Betrieb	194.326	197.062	185.575
2320	dar. Rinder	€ / Betrieb	8.859	8.273	7.285
2330	dar. Schweine	€ / Betrieb	105	125	111
2400	Umlaufvermögen (ohne Tiere)	€ / Betrieb	601.032	576.690	579.375
2410	dav. Vorräte	€ / Betrieb	118.585	119.869	115.137
2412	dar. Feldinventar	€ / Betrieb	54.872	54.186	51.623
2420	dav. Finanzumlaufvermögen	€ / Betrieb	482.447	456.821	464.237
2431	dar. Forderungen aus Liefer. u. Leist.	€ / Betrieb	124.386	140.512	155.706
2450	dar. Bank, Kasse	€ / Betrieb	228.983	199.004	188.548
9041	Eigenkapital (+ 50% Sonderposten)	€ / Betrieb	979.755	1.024.518	1.112.094
3600	dar. Geschäftsguth., gez. Kapital	€ / Betrieb	22.127	22.127	22.127
3140	Sonderposten gesamt	€ / Betrieb	208.480	193.914	178.219
3400	Rückstellungen	€ / Betrieb	63.058	64.910	70.395
3500	Verbindlichkeiten	€ / Betrieb	1.861.354	1.798.293	1.638.063
3510	dar. geg. Kreditinstituten	€ / Betrieb	1.376.797	1.368.812	1.302.416
3521	dar. aus Lieferungen u. Leistungen	€ / Betrieb	203.661	230.258	194.138
9280	Anlagenintensität	%	68	68	66
9281	Veralterungsgrad abnutzbares Anlagenverm.	%	60	56	50
9292	Fremdkapitaldeckung II	%	63	64	67
	Investitionen, Finanzierung				
8300	Bruttoinvestitionen	€ / Betrieb	278.212	186.941	93.281
8231	Zugang Boden	€ / Betrieb	45.212	30.410	22.646
8232	Zugang Wirtschaftsgeb.u.baul. Anl.	€ / Betrieb	21.646	11.766	5.518
8251	Zugang Anlagen im Bau, Anzahlung	€ / Betrieb	87.097	80.527	33.648
8241	Zugang techn. Anlagen u. Masch.	€ / Betrieb	67.275	48.093	38.396
2800	Veränderung Tiervermögen	€ / Betrieb	37.270	-3.989	-8.248
8400	Nettoinvestitionen	€ / Betrieb	99.111	19.519	-63.181
8401	Nettoinvestitionen	€ / AK	18.105	3.579	-11.443
8404	Veränderung Sachanlageverm. (o. Boden)	%	0	-1	-5
9314	Nettoverbindlichkeiten	€ / Betrieb	1.378.907	1.341.473	1.173.826
9315	Veränd. Nettoverbindlichkeiten	€ / Betrieb	87.716	-37.649	-167.107
9317	Tilg. lang- u.mittelfr. Verbindlk. geg. Kreditinst.	€ / Betrieb	106.555	117.738	115.232
9318	Tilg. von Verbindlichkeiten gesamt	€ / Betrieb	112.486	145.080	125.632
2920	Veränd. Finanzumlaufvermögen	€ / Betrieb	1.625	-28.551	6.951
3822	Veränderung Sonder-AfA	€ / Betrieb	3.009	-5	-72

Kennzahl	Bezeichnung	Maßeinheit	2017/18	2018/19	2019/20
0001	Betriebe	Anzahl	33	33	33
	Gewinn- und Verlustrechnung				
	Ertrag				
4010	Umsatzerlöse	€ / Betrieb	2.096.523	2.095.912	2.180.675
4100	dar. landwirtschaftl. Pflanzenprod.	€ / Betrieb	104.451	102.035	131.588
4112	dar. Getreide (ohne Körnermais)	€ / Betrieb	51.856	53.247	78.745
4120	dar. Ölf., Hülsenfr., Faserpfl.	€ / Betrieb	34.616	31.734	30.172
4130	dar. Kartoffeln	€ / Betrieb	2	29	0
4140	dar. Zuckerrüben	€ / Betrieb	3.562	2.819	5.748
4173	dar. nachwachs. Rohstoffe / Energiepfl.	€ / Betrieb	311	606	1.296
4200	dar. Tierproduktion	€ / Betrieb	1.944.715	1.947.765	1.969.324
4220	dar. Rinder	€ / Betrieb	4.295	4.325	4.645
4230	dar. Milch	€ / Betrieb	0	0	0
4240	dar. Schweine	€ / Betrieb	188	417	419
4260	dar. Geflügel, Eier	€ / Betrieb	1.929.423	1.919.790	1.928.237
4300	dar. Obst, Weinbau	€ / Betrieb	2	15	0
4360	dar. Nebenbetr., Handel, Dienstleist.	€ / Betrieb	47.335	45.955	79.755
4378	dar. Mieten u. Pachten	€ / Betrieb	6.909	6.938	8.841
4379	dar. zeitraumzugehörige Ust.	€ / Betrieb	9.311	9.721	17.136
4368	dar. Lohnarbeit, Masch.miete	€ / Betrieb	7.842	10.397	16.309
4400	Bestandsveränderungen	€ / Betrieb	42.417	-711	-18.697
4500	Sonst. betr. Erträge	€ / Betrieb	174.592	203.652	162.414
4510	dar. Zulagen u. Zuschüsse	€ / Betrieb	116.471	133.666	118.243
4660	dar. betriebsbezogene Zahlungen	€ / Betrieb	91.823	95.332	95.358
4670	dar. EU-Direktzahlungen (bis WJ 14/15 Betriebsprämie)	€ / Betrieb	49.392	49.627	50.831
4671	dav. Basisprämie - gültig ab WJ 15/16	€ / Betrieb	31.385	31.662	32.572
4672	dav. Greening-Prämie - gültig ab WJ 15/16	€ / Betrieb	15.858	15.550	15.844
4673	dav. Umverteilungsprämie - gültig ab WJ 15/16	€ / Betrieb	1.607	1.551	1.630
4674	dav. Förderung für Junglandwirte - gültig ab WJ 15/16	€ / Betrieb	543	865	785
4680	dar. Ausgleichszulage	€ / Betrieb	3.363	3.022	3.288
4690	dar. für umweltger. Agrarprod.	€ / Betrieb	16.826	17.090	17.518
4698	dar. sonstige Zuschüsse	€ / Betrieb	111	99	62
4520	dar. aufwandsbezogene Zahlungen	€ / Betrieb	21.259	34.959	20.297
4560	dar. Agrardieselerstattung	€ / Betrieb	3.674	3.787	3.713
4550	dar. Investitionszuschüsse	€ / Betrieb	16.116	27.953	14.355
4900	dar. zeitraumfremde Erträge	€ / Betrieb	16.969	18.902	11.847
	Aufwand				
5100	Materialaufwand	€ / Betrieb	1.543.621	1.574.571	1.531.686
5110	dar. Pflanzenproduktion	€ / Betrieb	43.986	40.605	42.855
5111	dar. Saat- u. Pflanzgut	€ / Betrieb	10.704	12.154	13.616
5112	dar. Düngemittel	€ / Betrieb	13.088	12.135	13.788
5113	dar. Pflanzenschutz	€ / Betrieb	11.680	10.941	9.639
5210	dar. Tierproduktion	€ / Betrieb	1.338.337	1.328.574	1.304.147
5211	dar. Tierzukauf	€ / Betrieb	472.342	440.387	387.026
5280	dar. Futtermittelzukauf	€ / Betrieb	781.338	779.519	797.914
5292	dar. Tierarzt	€ / Betrieb	18.719	25.154	27.746
5293	dar. Besamung	€ / Betrieb	0	0	0
5294	dar. sonst. bezogene Leist. Tierprod.	€ / Betrieb	43.693	55.246	61.687
5330	dar. Nebenbetr., Handel, Dienstleist.	€ / Betrieb	15.755	9.109	11.278
5350	dar. sonst. Materialaufwand	€ / Betrieb	148.309	198.022	175.450
5352	dar. Heizmat., Strom	€ / Betrieb	63.541	71.063	68.714
5354	dar. Wasser, Abwasser	€ / Betrieb	3.214	3.833	3.731
5355	dar. Treib- u. Schmierstoffe	€ / Betrieb	22.858	21.530	21.564
5357	dar. Lohnarbeit, Masch.miete	€ / Betrieb	43.835	86.772	64.860

Kennzahl	Bezeichnung	Maßeinheit	2017/18	2018/19	2019/20
0001	Betriebe	Anzahl	33	33	33
	Aufwand				
5500	Personalaufwand (ohne BUV)	€ / Betrieb	162.753	152.564	157.843
5501	Personalaufwand (ohne BUV)	€ / eAK	34.119	32.173	32.658
5600	Betriebswirtschaftliche AfA	€ / Betrieb	163.767	161.275	159.512
5636	dar. Wirtschaftsgeb. u. baul. Anl.	€ / Betrieb	66.369	110.362	66.063
5642	dar. Maschinen u. Geräte	€ / Betrieb	47.218	46.177	41.287
5641	dar. Betriebsvorrichtungen	€ / Betrieb	38.436	49.903	40.243
5700	Sonst. betriebl. Aufwand	€ / Betrieb	213.257	232.046	228.779
5710	dar. Unterhaltung	€ / Betrieb	52.120	61.174	55.324
5715	dar. Gebäude u. baul. Anlagen	€ / Betrieb	19.150	18.533	17.435
5720	dar. techn. Anl., Masch., Fuhrp.	€ / Betrieb	32.830	42.570	37.889
5730	dar. Betriebsversicherung	€ / Betrieb	27.293	27.506	28.371
5731	dar. betriebliche Unfallversicherung	€ / Betrieb	2.975	3.669	3.678
5742	dar. Pachten	€ / Betrieb	35.309	36.136	37.944
5765	Pachtpreis / ha Pachtfläche	€ / ha	257	261	293
5764	dar. zeitraumzugehörige Vorsteuer	€ / Betrieb	8.984	9.510	11.368
5770	dar. zeitraumfremder Aufwand	€ / Betrieb	15.437	8.710	12.940
	Unternehmensergebnis				
6000	Betriebsergebnis	€ / Betrieb	244.651	178.879	246.859
4000	Betriebliche Erträge	€ / Betrieb	2.360.702	2.299.108	2.324.624
5000	Betriebliche Aufwendungen	€ / Betrieb	2.116.051	2.120.434	2.077.764
7000	Finanzergebnis	€ / Betrieb	-45.874	-41.457	-36.546
7230	dar. Zinsaufwand	€ / Betrieb	47.169	43.035	38.472
7800	Steuern vom Einkommen u. Ertrag	€ / Betrieb	35.798	31.058	16.405
7900	Sonstige Steuern	€ / Betrieb	154	145	14.162
7910	Unternehmensertrag	€ / Betrieb	2.361.997	2.300.685	2.326.550
7920	Unternehmensaufwand vor Steuern	€ / Betrieb	2.163.374	2.163.614	2.130.398
	Rentabilität				
9000	Gewinn/Jahresübersch. vor Steuern	€ / Betrieb	198.624	137.277	196.151
9000	Gewinn/Jahresübersch. vor Steuern	€ / ha LF	1.078	734	1.081
9004	Ordentliches Ergebnis	€ / Betrieb	176.743	128.241	197.245
9004	Ordentliches Ergebnis	€ / ha LF	959	685	1.087
9006	Gewinn + Personalaufwand (ohne BUV)	€ / AK	66.061	53.140	64.115
9007	Ordentliches Ergeb. + Personalaufw. (o. BUV)	€ / AK	62.062	51.484	64.313
9008	Ordentliches Ergeb. + Personalaufw. (o. BUV)	€ / Betrieb	339.496	280.805	355.088
9071	Betriebeinkommen	€ / Betrieb	426.704	364.692	438.134
9073	Relative Faktorentlohnung	%	138,0	122,5	143,1
9103	Ordentliche Rentabilitätsrate	%	6,5	4,4	7,3
9120	Gesamtkapitalrentabilität	%	6,3	4,7	7,0
9131	Eigenkapitalrentabilität (ohne Boden)	%	30,8	20,1	31,6
	Liquidität / Stabilität				
9601	Liquidität 1. Grades	%	50	41	47
9221	Cashflow I	€ / Betrieb	316.245	278.169	361.811
9223	Cashflow III (zur Neufinanzierung verfügbar)	€ / Betrieb	155.781	99.067	179.987
9240	Kapitaldienst	€ / Betrieb	161.203	187.175	163.165
9231	Langfristige Kapitaldienstgrenze	€ / Betrieb	141.096	103.573	160.745
9232	Mittelfristige Kapitaldienstgrenze	€ / Betrieb	207.512	213.961	226.832
9233	Kurzfristige Kapitaldienstgrenze	€ / Betrieb	304.864	322.531	320.257
9241	Ausschöpf. d. langfr. Kapitaldienstgr.	%	114	181	102
9242	Ausschöpf. d. mittelfr. Kapitaldienstgr.	%	78	87	72
9243	Ausschöpf. d. kurzfr. Kapitaldienstgr.	%	53	58	51
9270	Eigenkapitalquote	%	32	34	38
9230	Eigenkapitalveränderung	€ / Betrieb	-7.564	53.681	103.984
9239	Bereinigte Eigenkapitalveränderung	€ / Betrieb	94.509	61.478	123.212
9238	Bereinigte Eigenkapitalveränderung	€ / AK	17.277	11.272	22.316

Blatt 5

Kennzahl	Bezeichnung	Maßeinheit	2017/18	2018/19	2019/20
0001	Betriebe	Anzahl	33	33	33
01	Umsatzerlöse Ferkel	€ / Betrieb			6.014
02	Umsatzerlöse Läufer	€ / Betrieb		4.421	1.500
03	Umsatzerlöse Mastschweine	€ / Betrieb	3.100	7.914	3.787
04	Umsatzerlöse Sauen	€ / Betrieb		810	2.522
05	Umsatzerlöse Legehennenhaltung	€ / Betrieb	1.388.138	1.229.607	1.206.277
06	Umsatzerlöse Mastgeflügelhaltung	€ / Betrieb	1.595.677	1.669.791	1.608.752
07	Verkaufte Ferkel bis 25 kg	Stück / Betrieb			48
08	Bestand Läufer	Stück / Betrieb		26	13
09	Bestand Läufer	VE / Betrieb		2	1
10	Verkaufte Läufer	Stück / Betrieb		42	10
11	Bestand Mastschweine	Stück / Betrieb	8	11	7
12	Bestand Mastschweine	VE / Betrieb	1	3	2
13	Verkaufte Mastschweine	Stück / Betrieb	9	16	11
14	Verkaufte Jungsauen	Stück / Betrieb			
15	Bestand Zuchtsauen	Stück / Betrieb	3	9	11
16	Bestand Zuchtsauen	VE / Betrieb	1	3	4
17	Bestand Legehennen	Stück / Betrieb	25.659	23.514	24.060
18	Bestand Legehennen	VE / Betrieb	515	450	477
19	Bestand Mastgeflügel	Stück / Betrieb	7.676	4.517	4.086
20	Bestand Mastgeflügel	VE / Betrieb	115	68	61
21	Bestand Geflügel	VE / Betrieb	846	840	873
22	Bestand Geflügel (Stuttgarter Programm)	VE / Betrieb	1.137	1.191	1.195
23	Eier je Henne	Stück / Henne	311	317	316
24	Eierpreis	€ / 100 Eier	16	18	18
25	Ferkelpreis 1	€ / Tier			
26	Ferkelpreis 2	€ / Tier			125
27	Läuferpreis	€ / Tier		105	150
28	Mastschweinpreis	€ / Tier	344	495	344
29	Bestand Schweine je Betrieb	Stück / Betrieb	17	59	53

Identische Betriebe - alle Rechtsformen, spezialisierte Legehennenbetriebe

2017/18 bis 2019/20 (ohne Nebenerwerb), BWA 521

Kennzahl	Bezeichnung	Maßeinheit	2017/18	2018/19	2019/20
0001	Betriebe	Anzahl	15	15	15
Faktorausstattung					
1006	Wirtschaftliche Betriebsgröße	€ / ha LF	5.101	4.432	4.736
1030	Landw. genutzte Fläche (LF)	ha / Betrieb	166,8	170,1	161,7
1033	dar. zugepachtete LF (Netto)	ha / Betrieb	115,0	117,3	106,0
1150	Ackerfläche	% LF	78,3	78,8	76,4
1160	Dauergrünland	% LF	21,4	20,9	22,1
1056	Ertragsmesszahl	EMZ / a	32	30	29
1110	Arbeitskräfte insgesamt	AK / Betrieb	7,40	7,20	7,58
1114	AK-Besatz	AK / 100 ha LF	4,44	4,23	4,68
Produktionsstruktur					
1151	Ackerfläche (Anfang des Jahres)	ha AF / Betrieb	125,0	130,4	133,9
1210	dar. Getreide (ohne Körnermais)	ha / Betrieb	78,8	75,3	96,3
1230	dar. Ölf Früchte, Hülsenfr., Faserpflanzen	ha / Betrieb	27,6	32,9	19,3
1237	dar. Winterraps	ha / Betrieb	8,2	12,9	4,3
1240	dar. Kartoffeln	ha / Betrieb	0,0	0,0	0,0
1250	dar. Zuckerrüben	ha / Betrieb	0,0	0,0	0,0
1271	dar. Silomais	ha / Betrieb	0,7	0,0	0,0
1275	dar. sonst. Ackerfutter	ha / Betrieb	14,7	11,7	9,1
1284	dar. nachwachs. Rohstoffe / Energiepflanzen	ha / Betrieb	0,0	0,0	0,1
1300	Viehbesatz	VE / 100 ha LF	368,8	310,7	337,7
1330	dar. Rinder	Stück / Betrieb	26,2	24,3	23,8
1335	dar. Milchkühe	Stück / Betrieb	0,0	0,0	0,0
1336	dar. Mutter- und Ammenkühe	Stück / Betrieb	10,3	10,7	11,6
1339	dar. Jung- und Mastvieh	Stück / Betrieb	13,6	11,1	11,1
1350	dar. Schweine	Stück / Betrieb	0,1	0,0	0,0
1351	dar. Mastschweine und Läufer	Stück / Betrieb	0,1	0,0	0,0
1352	dar. Zuchtsauen	Stück / Betrieb	0,0	0,0	0,0
1340	dar. Schafe	Stück / Betrieb	0,0	0,1	0,1
1320	dar. Pferde	Stück / Betrieb	0,0	0,0	0,0
1391	Rauhfutterverzehr	GV / Betrieb	18,3	17,5	17,0
Erträge, Leistungen, Preise					
1411	Getreide (ohne Körnermais)	dt / ha	46	37	41
1420	dar. Weizen	dt / ha	49	41	44
1426	dar. Wintergerste	dt / ha	69	46	54
1427	dar. Sommergerste	dt / ha	32	33	27
1433	dar. Roggen	dt / ha	27	37	39
1434	dar. Triticale	dt / ha	30	33	27
1465	Raps	dt / ha	28	20	36
1472	Kartoffeln	dt / ha	380	250	
1473	Zuckerrüben	dt / ha			
1631	Milchleistung (4 % Fett)	kg / Kuh			
1632	Milchleistung (nat. Fettgehalt)	kg / Kuh			
1612	Lebend geborene Ferkel	Ferkel / Sau			
1511	Getreideerlös insges.(netto; o. Körnermais)	€ / dt	21,20	22,49	22,44
1520	Weizenerlös (netto)	€ / dt	22,52	23,49	24,18
1526	Wintergersteerlös (netto)	€ / dt	14,65	14,94	15,26
1527	Sommergersteerlös (netto)	€ / dt	17,65	28,00	24,56
1533	Roggenerlös (netto)	€ / dt	24,72	27,00	24,39
1534	Triticaleerlös (netto)	€ / dt	30,27	27,74	25,72
1565	Rapselerlös (netto)	€ / dt	40,81	37,19	44,89
1572	Kartoffelerlös (netto)	€ / dt	180,00	21,33	
1573	Zuckerrübenerlös (netto)	€ / dt			
1731	Milcherlös (netto bei 4 % Fett)	€ / dt			
1732	Milcherlös (netto bei nat. Fettgehalt)	€ / dt			

Kennzahl	Bezeichnung	Maßeinheit	2017/18	2018/19	2019/20
0001	Betriebe	Anzahl	15	15	15
	Bilanz				
2000	Summe Aktiva (Bilanzvermögen)	€ / Betrieb	2.704.330	2.731.620	2.582.376
2000	Summe Aktiva (Bilanzvermögen)	€ / ha LF	16.213	16.060	15.968
2100	Sachanlagen gesamt	€ / Betrieb	2.005.980	2.040.280	1.958.954
2111	dar. Boden	€ / Betrieb	540.260	562.013	586.522
2115	dar. Gebäude, baul. Anlagen	€ / Betrieb	995.279	945.354	954.452
2120	dar. techn. Anlagen u. Maschinen	€ / Betrieb	408.836	374.088	362.927
2130	dar. andere Anlagen insges.	€ / Betrieb	35.805	35.532	33.915
2160	dar. Anlagen im Bau, Anzahlungen	€ / Betrieb	23.160	120.762	16.789
2200	Finanzanlagen	€ / Betrieb	5.735	6.435	5.571
2211	dar. Anteile an verbund. Untern.	€ / Betrieb	2.867	2.933	2.933
2213	dar. Beteiligungen	€ / Betrieb	1.468	1.147	1.214
2300	Tiervermögen	€ / Betrieb	126.508	119.946	124.683
2320	dar. Rinder	€ / Betrieb	17.383	16.095	14.792
2330	dar. Schweine	€ / Betrieb	0	0	0
2400	Umlaufvermögen (ohne Tiere)	€ / Betrieb	557.548	555.628	484.757
2410	dav. Vorräte	€ / Betrieb	96.718	103.676	100.859
2412	dar. Feldinventar	€ / Betrieb	45.039	42.185	40.233
2420	dav. Finanzumlaufvermögen	€ / Betrieb	460.831	451.952	383.899
2431	dar. Forderungen aus Liefer. u. Leist.	€ / Betrieb	184.406	191.660	201.870
2450	dar. Bank, Kasse	€ / Betrieb	182.870	160.639	123.724
9041	Eigenkapital (+ 50% Sonderposten)	€ / Betrieb	922.370	944.265	1.007.409
3600	dar. Geschäftsguth., gez. Kapital	€ / Betrieb	31.833	31.833	31.833
3140	Sonderposten gesamt	€ / Betrieb	223.357	242.230	218.072
3400	Rückstellungen	€ / Betrieb	39.230	54.282	67.830
3500	Verbindlichkeiten	€ / Betrieb	1.592.302	1.577.750	1.367.554
3510	dar. geg. Kreditinstituten	€ / Betrieb	1.249.124	1.268.723	1.195.461
3521	dar. aus Lieferungen u. Leistungen	€ / Betrieb	115.849	158.357	117.174
9280	Anlagenintensität	%	68	69	69
9281	Veralterungsgrad abnutzbares Anlagenverm.	%	55	53	47
9292	Fremdkapitaldeckung II	%	64	62	65
	Investitionen, Finanzierung				
8300	Bruttoinvestitionen	€ / Betrieb	239.048	209.791	84.809
8231	Zugang Boden	€ / Betrieb	28.409	5.898	12.242
8232	Zugang Wirtschaftsgeb.u.baul. Anl.	€ / Betrieb	35.126	22.259	5.065
8251	Zugang Anlagen im Bau, Anzahlung	€ / Betrieb	51.806	116.373	12.904
8241	Zugang techn. Anlagen u. Masch.	€ / Betrieb	100.506	42.560	51.965
2800	Veränderung Tiervermögen	€ / Betrieb	13.724	-4.901	2.685
8400	Nettoinvestitionen	€ / Betrieb	61.838	53.019	-33.887
8401	Nettoinvestitionen	€ / AK	8.358	7.361	-4.472
8404	Veränderung Sachanlageverm. (o. Boden)	%	2	2	-3
9314	Nettoverbindlichkeiten	€ / Betrieb	1.131.471	1.125.798	983.655
9315	Veränd. Nettoverbindlichkeiten	€ / Betrieb	170.931	-6.033	-144.166
9317	Tilg. lang- u.mittelfr. Verbindlk. geg. Kreditinst.	€ / Betrieb	115.842	96.652	88.512
9318	Tilg. von Verbindlichkeiten gesamt	€ / Betrieb	127.029	152.950	110.392
2920	Veränd. Finanzumlaufvermögen	€ / Betrieb	34.403	-12.100	-66.899
3822	Veränderung Sonder-AfA	€ / Betrieb	6.619	-11	-158

Kennzahl	Bezeichnung	Maßeinheit	2017/18	2018/19	2019/20
0001	Betriebe	Anzahl	15	15	15
	Gewinn- und Verlustrechnung				
	Ertrag				
4010	Umsatzerlöse	€ / Betrieb	1.751.866	1.650.045	1.754.565
4100	dar. landwirtschaftl. Pflanzenprod.	€ / Betrieb	94.987	88.331	104.653
4112	dar. Getreide (ohne Körnermais)	€ / Betrieb	66.301	53.119	77.614
4120	dar. Ölf., Hülsenfr., Faserpfl.	€ / Betrieb	15.950	23.751	18.388
4130	dar. Kartoffeln	€ / Betrieb	5	64	0
4140	dar. Zuckerrüben	€ / Betrieb	0	0	0
4173	dar. nachwachs. Rohstoffe / Energiepfl.	€ / Betrieb	0	0	0
4200	dar. Tierproduktion	€ / Betrieb	1.610.815	1.514.548	1.589.262
4220	dar. Rinder	€ / Betrieb	7.063	8.587	7.529
4230	dar. Milch	€ / Betrieb	0	0	0
4240	dar. Schweine	€ / Betrieb	16	0	0
4260	dar. Geflügel, Eier	€ / Betrieb	1.602.149	1.502.908	1.568.788
4300	dar. Obst, Weinbau	€ / Betrieb	4	32	0
4360	dar. Nebenbetr., Handel, Dienstleist.	€ / Betrieb	46.344	47.134	60.936
4378	dar. Mieten u. Pachten	€ / Betrieb	7.922	8.066	12.365
4379	dar. zeitraumzugehörige Ust.	€ / Betrieb	6.402	6.150	11.101
4368	dar. Lohnarbeit, Masch.miete	€ / Betrieb	7.925	7.729	11.065
4400	Bestandsveränderungen	€ / Betrieb	10.332	3.621	-8.624
4500	Sonst. betr. Erträge	€ / Betrieb	166.112	204.663	179.705
4510	dar. Zulagen u. Zuschüsse	€ / Betrieb	101.964	138.237	128.074
4660	dar. betriebsbezogene Zahlungen	€ / Betrieb	88.434	91.447	92.599
4670	dar. EU-Direktzahlungen (bis WJ 14/15 Betriebsprämie)	€ / Betrieb	45.058	45.083	47.042
4671	dav. Basisprämie - gültig ab WJ 15/16	€ / Betrieb	28.703	28.537	29.728
4672	dav. Greening-Prämie - gültig ab WJ 15/16	€ / Betrieb	13.960	13.842	14.450
4673	dav. Umverteilungsprämie - gültig ab WJ 15/16	€ / Betrieb	1.640	1.505	1.666
4674	dav. Förderung für Junglandwirte - gültig ab WJ 15/16	€ / Betrieb	755	1.199	1.199
4680	dar. Ausgleichszulage	€ / Betrieb	5.012	4.408	4.788
4690	dar. für umweltger. Agrarprod.	€ / Betrieb	34.357	35.495	35.919
4698	dar. sonstige Zuschüsse	€ / Betrieb	48	106	137
4520	dar. aufwandsbezogene Zahlungen	€ / Betrieb	13.525	46.790	35.471
4560	dar. Agrardieselerstattung	€ / Betrieb	3.298	3.396	3.392
4550	dar. Investitionszuschüsse	€ / Betrieb	8.926	41.266	29.396
4900	dar. zeitraumfremde Erträge	€ / Betrieb	22.783	29.033	16.795
	Aufwand				
5100	Materialaufwand	€ / Betrieb	1.140.403	1.119.532	1.091.258
5110	dar. Pflanzenproduktion	€ / Betrieb	27.571	35.258	34.123
5111	dar. Saat- u. Pflanzgut	€ / Betrieb	11.174	15.780	13.873
5112	dar. Düngemittel	€ / Betrieb	7.881	6.590	7.830
5113	dar. Pflanzenschutz	€ / Betrieb	5.402	5.392	4.617
5210	dar. Tierproduktion	€ / Betrieb	970.048	853.706	885.778
5211	dar. Tierzukauf	€ / Betrieb	455.428	311.178	251.667
5280	dar. Futtermittelzukauf	€ / Betrieb	447.702	459.053	524.771
5292	dar. Tierarzt	€ / Betrieb	7.695	10.053	13.730
5293	dar. Besamung	€ / Betrieb	0	0	0
5294	dar. sonst. bezogene Leist. Tierprod.	€ / Betrieb	53.365	67.513	84.310
5330	dar. Nebenbetr., Handel, Dienstleist.	€ / Betrieb	23.460	14.830	13.474
5350	dar. sonst. Materialaufwand	€ / Betrieb	120.701	216.187	158.752
5352	dar. Heizmat., Strom	€ / Betrieb	28.050	37.355	35.798
5354	dar. Wasser, Abwasser	€ / Betrieb	2.520	2.444	2.686
5355	dar. Treib- u. Schmierstoffe	€ / Betrieb	26.783	24.647	23.158
5357	dar. Lohnarbeit, Masch.miete	€ / Betrieb	34.892	120.243	61.661

Kennzahl	Bezeichnung	Maßeinheit	2017/18	2018/19	2019/20
0001	Betriebe	Anzahl	15	15	15
	Aufwand				
5500	Personalaufwand (ohne BUV)	€ / Betrieb	218.533	197.355	204.166
5501	Personalaufwand (ohne BUV)	€ / eAK	33.013	31.474	30.598
5600	Betriebswirtschaftliche AfA	€ / Betrieb	157.263	151.900	152.885
5636	dar. Wirtschaftsgeb. u. baul. Anl.	€ / Betrieb	62.256	160.323	61.681
5642	dar. Maschinen u. Geräte	€ / Betrieb	51.479	49.606	46.938
5641	dar. Betriebsvorrichtungen	€ / Betrieb	29.967	53.432	31.899
5700	Sonst. betriebl. Aufwand	€ / Betrieb	209.373	244.031	251.208
5710	dar. Unterhaltung	€ / Betrieb	55.887	66.546	59.693
5715	dar. Gebäude u. baul. Anlagen	€ / Betrieb	19.358	18.293	16.181
5720	dar. techn. Anl., Masch., Fuhrp.	€ / Betrieb	36.529	48.253	43.512
5730	dar. Betriebsversicherung	€ / Betrieb	24.654	25.618	27.863
5731	dar. betriebliche Unfallversicherung	€ / Betrieb	2.961	3.597	4.223
5742	dar. Pachten	€ / Betrieb	26.041	27.251	29.335
5765	Pachtpreis / ha Pachtfläche	€ / ha	180	184	217
5764	dar. zeitraumzugehörige Vorsteuer	€ / Betrieb	9.539	7.406	8.005
5770	dar. zeitraumfremder Aufwand	€ / Betrieb	22.862	8.674	9.100
	Unternehmensergebnis				
6000	Betriebsergebnis	€ / Betrieb	236.675	146.047	226.320
4000	Betriebliche Erträge	€ / Betrieb	2.008.078	1.858.366	1.925.713
5000	Betriebliche Aufwendungen	€ / Betrieb	1.771.404	1.712.771	1.699.393
7000	Finanzergebnis	€ / Betrieb	-32.641	-32.321	-29.740
7230	dar. Zinsaufwand	€ / Betrieb	33.037	32.822	30.920
7800	Steuern vom Einkommen u. Ertrag	€ / Betrieb	24.592	6.166	14.661
7900	Sonstige Steuern	€ / Betrieb	3.486	3.867	4.209
7910	Unternehmensertrag	€ / Betrieb	2.008.475	1.858.866	1.926.893
7920	Unternehmensaufwand vor Steuern	€ / Betrieb	1.807.927	1.749.459	1.734.522
	Rentabilität				
9000	Gewinn/Jahresübersch. vor Steuern	€ / Betrieb	200.548	109.859	192.372
9000	Gewinn/Jahresübersch. vor Steuern	€ / ha LF	1.222	646	1.190
9004	Ordentliches Ergebnis	€ / Betrieb	153.701	92.044	184.677
9004	Ordentliches Ergebnis	€ / ha LF	937	541	1.142
9006	Gewinn + Personalaufwand (ohne BUV)	€ / AK	55.676	42.653	52.337
9007	Ordentliches Ergeb. + Personalaufw. (o. BUV)	€ / AK	49.452	40.179	51.321
9008	Ordentliches Ergeb. + Personalaufw. (o. BUV)	€ / Betrieb	372.233	289.399	388.843
9071	Betriebseinkommen	€ / Betrieb	440.093	359.392	463.214
9073	Relative Faktorentlohnung	%	126,7	108,9	135,0
9103	Ordentliche Rentabilitätsrate	%	6,2	3,0	7,8
9120	Gesamtkapitalrentabilität	%	5,5	3,2	6,9
9131	Eigenkapitalrentabilität (ohne Boden)	%	27,2	12,6	33,4
	Liquidität / Stabilität				
9601	Liquidität 1. Grades	%	52	34	31
9221	Cashflow I	€ / Betrieb	365.523	270.415	344.598
9223	Cashflow III (zur Neufinanzierung verfügbar)	€ / Betrieb	177.185	75.633	174.132
9240	Kapitaldienst	€ / Betrieb	164.643	183.704	139.245
9231	Langfristige Kapitaldienstgrenze	€ / Betrieb	108.158	77.621	142.952
9232	Mittelfristige Kapitaldienstgrenze	€ / Betrieb	170.465	237.947	204.637
9233	Kurzfristige Kapitaldienstgrenze	€ / Betrieb	265.421	356.423	295.837
9241	Ausschöpf. d. langfr. Kapitaldienstgr.	%	152	237	97
9242	Ausschöpf. d. mittelfr. Kapitaldienstgr.	%	97	77	68
9243	Ausschöpf. d. kurzfr. Kapitaldienstgr.	%	62	52	47
9270	Eigenkapitalquote	%	35	35	39
9230	Eigenkapitalveränderung	€ / Betrieb	-150.367	36.572	95.695
9239	Bereinigte Eigenkapitalveränderung	€ / Betrieb	76.450	46.867	114.100
9238	Bereinigte Eigenkapitalveränderung	€ / AK	10.157	6.507	15.059

Blatt 5

Kennzahl	Bezeichnung	Maßeinheit	2017/18	2018/19	2019/20
0001	Betriebe	Anzahl	15	15	15
01	Umsatzerlöse Ferkel	€ / Betrieb			
02	Umsatzerlöse Läufer	€ / Betrieb			
03	Umsatzerlöse Mastschweine	€ / Betrieb	240		
04	Umsatzerlöse Sauen	€ / Betrieb			
05	Umsatzerlöse Legehennenhaltung	€ / Betrieb	1.556.981	1.472.397	1.527.274
06	Umsatzerlöse Mastgeflügelhaltung	€ / Betrieb	15.752	8.456	8.953
07	Verkaufte Ferkel bis 25 kg	Stück / Betrieb			
08	Bestand Läufer	Stück / Betrieb			
09	Bestand Läufer	VE / Betrieb			
10	Verkaufte Läufer	Stück / Betrieb			
11	Bestand Mastschweine	Stück / Betrieb	2		
12	Bestand Mastschweine	VE / Betrieb	0		
13	Verkaufte Mastschweine	Stück / Betrieb	3		
14	Verkaufte Jungsauen	Stück / Betrieb			
15	Bestand Zuchtsauen	Stück / Betrieb			
16	Bestand Zuchtsauen	VE / Betrieb			
17	Bestand Legehennen	Stück / Betrieb	28.864	26.737	27.470
18	Bestand Legehennen	VE / Betrieb	579	511	544
19	Bestand Mastgeflügel	Stück / Betrieb	155	212	187
20	Bestand Mastgeflügel	VE / Betrieb	2	3	3
21	Bestand Geflügel	VE / Betrieb	597	547	529
22	Bestand Geflügel (Stuttgarter Programm)	VE / Betrieb	581	512	545
23	Eier je Henne	Stück / Henne	311	318	316
24	Eierpreis	€ / 100 Eier	16	18	18
25	Ferkelpreis 1	€ / Tier			
26	Ferkelpreis 2	€ / Tier			
27	Läuferpreis	€ / Tier			
28	Mastschweinpreis	€ / Tier	80		
29	Bestand Schweine je Betrieb	Stück / Betrieb	2		

Identische Betriebe - alle Rechtsformen, spezialisierte Geflügelmastbetriebe

2017/18 bis 2019/20 (ohne Nebenerwerb), BWA 522

Kennzahl	Bezeichnung	Maßeinheit	2017/18	2018/19	2019/20
0001	Betriebe	Anzahl	16	16	16
Faktorausstattung					
1006	Wirtschaftliche Betriebsgröße	€ / ha LF	6.105	5.556	5.944
1030	Landw. genutzte Fläche (LF)	ha / Betrieb	222,5	224,0	220,1
1033	dar. zugepachtete LF (Netto)	ha / Betrieb	140,2	139,3	132,5
1150	Ackerfläche	% LF	93,5	94,0	93,9
1160	Dauergrünland	% LF	6,3	6,0	6,0
1056	Ertragsmesszahl	EMZ / a	34	35	36
1110	Arbeitskräfte insgesamt	AK / Betrieb	3,57	3,66	3,67
1114	AK-Besatz	AK / 100 ha LF	1,61	1,63	1,67
Produktionsstruktur					
1151	Ackerfläche (Anfang des Jahres)	ha AF / Betrieb	205,8	207,8	210,4
1210	dar. Getreide (ohne Körnermais)	ha / Betrieb	114,4	107,5	119,9
1230	dar. Ölrüchte, Hülsenfr., Faserpflanzen	ha / Betrieb	57,3	54,3	28,5
1237	dar. Winterraps	ha / Betrieb	50,7	42,4	15,8
1240	dar. Kartoffeln	ha / Betrieb	0,0	0,0	0,0
1250	dar. Zuckerrüben	ha / Betrieb	2,8	2,7	5,0
1271	dar. Silomais	ha / Betrieb	0,3	3,7	11,3
1275	dar. sonst. Ackerfutter	ha / Betrieb	2,8	1,9	3,1
1284	dar. nachwachs. Rohstoffe / Energiepflanzen	ha / Betrieb	13,7	10,6	18,0
1300	Viehbesatz	VE / 100 ha LF	447,2	428,6	463,5
1330	dar. Rinder	Stück / Betrieb	3,7	3,5	2,9
1335	dar. Milchkühe	Stück / Betrieb	0,0	0,0	0,0
1336	dar. Mutter- und Ammenkühe	Stück / Betrieb	1,9	1,8	1,2
1339	dar. Jung- und Mastvieh	Stück / Betrieb	1,7	1,5	1,4
1350	dar. Schweine	Stück / Betrieb	1,9	3,7	3,3
1351	dar. Mastschweine und Läufer	Stück / Betrieb	0,9	2,3	1,3
1352	dar. Zuchtsauen	Stück / Betrieb	0,2	0,6	0,7
1340	dar. Schafe	Stück / Betrieb	1,4	1,6	1,6
1320	dar. Pferde	Stück / Betrieb	0,1	0,0	0,0
1391	Rauhfuttermittelverzehr	GV / Betrieb	3,0	3,0	2,4
Erträge, Leistungen, Preise					
1411	Getreide (ohne Körnermais)	dt / ha	60	49	59
1420	dar. Weizen	dt / ha	64	56	62
1426	dar. Wintergerste	dt / ha	68	53	61
1427	dar. Sommergerste	dt / ha	54	28	37
1433	dar. Roggen	dt / ha	40	32	56
1434	dar. Triticale	dt / ha	48	51	39
1465	Raps	dt / ha	27	25	32
1472	Kartoffeln	dt / ha			
1473	Zuckerrüben	dt / ha	909	845	783
1631	Milchleistung (4 % Fett)	kg / Kuh			
1632	Milchleistung (nat. Fettgehalt)	kg / Kuh			
1612	Lebend geborene Ferkel	Ferkel / Sau	11	7	7
1511	Getreideerlös insges. (netto; o. Körnermais)	€ / dt	14,47	16,28	15,94
1520	Weizenerlös (netto)	€ / dt	15,27	18,37	17,14
1526	Wintergersteerlös (netto)	€ / dt	13,74	14,04	14,40
1527	Sommergersteerlös (netto)	€ / dt	15,19	20,20	14,14
1533	Roggenerlös (netto)	€ / dt	11,03	14,30	13,62
1534	Triticaleerlös (netto)	€ / dt			
1565	Rapselerlös (netto)	€ / dt	32,96	37,15	42,42
1572	Kartoffelerlös (netto)	€ / dt			
1573	Zuckerrübenelerlös (netto)	€ / dt	2,86	2,59	3,04
1731	Milcherlös (netto bei 4 % Fett)	€ / dt			
1732	Milcherlös (netto bei nat. Fettgehalt)	€ / dt			

Kennzahl	Bezeichnung	Maßeinheit	2017/18	2018/19	2019/20
0001	Betriebe	Anzahl	16	16	16
Bilanz					
2000	Summe Aktiva (Bilanzvermögen)	€ / Betrieb	3.222.351	3.196.183	3.178.960
2000	Summe Aktiva (Bilanzvermögen)	€ / ha LF	14.484	14.270	14.442
2100	Sachanlagen gesamt	€ / Betrieb	2.445.573	2.405.219	2.372.107
2111	dar. Boden	€ / Betrieb	594.684	659.177	708.526
2115	dar. Gebäude, baul. Anlagen	€ / Betrieb	1.137.925	1.132.340	1.077.617
2120	dar. techn. Anlagen u. Maschinen	€ / Betrieb	558.145	546.361	493.924
2130	dar. andere Anlagen insges.	€ / Betrieb	26.695	35.650	36.503
2160	dar. Anlagen im Bau, Anzahlungen	€ / Betrieb	127.970	31.563	55.432
2200	Finanzanlagen	€ / Betrieb	19.507	24.961	26.113
2211	dar. Anteile an verbund. Untern.	€ / Betrieb	268	268	268
2213	dar. Beteiligungen	€ / Betrieb	4.408	4.650	4.650
2300	Tiervermögen	€ / Betrieb	137.408	105.888	82.359
2320	dar. Rinder	€ / Betrieb	1.974	1.973	1.158
2330	dar. Schweine	€ / Betrieb	217	257	228
2400	Umlaufvermögen (ohne Tiere)	€ / Betrieb	606.263	646.590	683.825
2410	dav. Vorräte	€ / Betrieb	147.620	142.734	135.660
2412	dar. Feldinventar	€ / Betrieb	70.149	71.297	68.012
2420	dav. Finanzumlaufvermögen	€ / Betrieb	458.643	503.856	548.165
2431	dar. Forderungen aus Liefer. u. Leist.	€ / Betrieb	83.384	110.091	131.839
2450	dar. Bank, Kasse	€ / Betrieb	211.864	259.738	272.886
9041	Eigenkapital (+ 50% Sonderposten)	€ / Betrieb	853.455	881.875	944.999
3600	dar. Geschäftsguth., gez. Kapital	€ / Betrieb	14.232	14.232	14.232
3140	Sonderposten gesamt	€ / Betrieb	215.581	168.262	158.944
3400	Rückstellungen	€ / Betrieb	29.631	41.004	26.840
3500	Verbindlichkeiten	€ / Betrieb	2.132.036	2.099.011	2.045.063
3510	dar. geg. Kreditinstituten	€ / Betrieb	1.658.045	1.624.692	1.557.392
3521	dar. aus Lieferungen u. Leistungen	€ / Betrieb	302.174	316.138	280.888
9280	Anlagenintensität	%	71	69	68
9281	Veralterungsgrad abnutzbares Anlagenverm.	%	64	59	54
9292	Fremdkapitaldeckung II	%	57	59	60
Investitionen, Finanzierung					
8300	Bruttoinvestitionen	€ / Betrieb	350.258	144.031	115.442
8231	Zugang Boden	€ / Betrieb	66.615	57.190	35.231
8232	Zugang Wirtschaftsgeb.u.baul. Anl.	€ / Betrieb	11.714	3.400	5.171
8251	Zugang Anlagen im Bau, Anzahlung	€ / Betrieb	131.028	56.862	57.262
8241	Zugang techn. Anlagen u. Masch.	€ / Betrieb	43.547	59.051	30.173
2800	Veränderung Tiervermögen	€ / Betrieb	66.405	-46.948	-14.925
8400	Nettoinvestitionen	€ / Betrieb	185.367	-18.973	-54.930
8401	Nettoinvestitionen	€ / AK	51.860	-5.191	-14.972
8404	Veränderung Sachanlageverm. (o. Boden)	%	1	-2	-5
9314	Nettoverbindlichkeiten	€ / Betrieb	1.673.392	1.595.155	1.496.898
9315	Veränd. Nettoverbindlichkeiten	€ / Betrieb	89.320	-78.329	-95.225
9317	Tilg. lang- u. mittelfr. Verbindlk. geg. Kreditinst.	€ / Betrieb	109.038	151.118	153.492
9318	Tilg. von Verbindlichkeiten gesamt	€ / Betrieb	110.782	154.731	154.430
2920	Veränd. Finanzumlaufvermögen	€ / Betrieb	-17.196	42.188	42.246
3822	Veränderung Sonder-AfA	€ / Betrieb	0	0	0

Kennzahl	Bezeichnung	Maßeinheit	2017/18	2018/19	2019/20
0001	Betriebe	Anzahl	16	16	16
	Gewinn- und Verlustrechnung				
	Ertrag				
4010	Umsatzerlöse	€ / Betrieb	2.178.909	2.303.732	2.350.789
4100	dar. landwirtschaftl. Pflanzenprod.	€ / Betrieb	124.925	127.234	172.040
4112	dar. Getreide (ohne Körnermais)	€ / Betrieb	43.341	60.023	88.400
4120	dar. Ölf., Hülsenfr., Faserpfl.	€ / Betrieb	56.442	42.782	44.991
4130	dar. Kartoffeln	€ / Betrieb	0	0	0
4140	dar. Zuckerrüben	€ / Betrieb	7.347	5.815	11.856
4173	dar. nachwachs. Rohstoffe / Energiepfl.	€ / Betrieb	641	1.250	2.674
4200	dar. Tierproduktion	€ / Betrieb	2.000.056	2.126.344	2.071.885
4220	dar. Rinder	€ / Betrieb	2.237	870	2.521
4230	dar. Milch	€ / Betrieb	0	0	0
4240	dar. Schweine	€ / Betrieb	373	861	864
4260	dar. Geflügel, Eier	€ / Betrieb	1.976.971	2.080.007	2.006.461
4300	dar. Obst, Weinbau	€ / Betrieb	0	0	0
4360	dar. Nebenbetr., Handel, Dienstleist.	€ / Betrieb	53.641	49.992	106.791
4378	dar. Mieten u. Pachten	€ / Betrieb	6.281	6.177	6.077
4379	dar. zeitraumzugehörige Ust.	€ / Betrieb	13.201	14.284	24.935
4368	dar. Lohnarbeit, Masch.miete	€ / Betrieb	8.745	14.167	23.252
4400	Bestandsveränderungen	€ / Betrieb	80.246	-48.264	-25.688
4500	Sonst. betr. Erträge	€ / Betrieb	191.385	222.816	158.982
4510	dar. Zulagen u. Zuschüsse	€ / Betrieb	143.095	145.098	121.802
4660	dar. betriebsbezogene Zahlungen	€ / Betrieb	105.071	109.996	107.898
4670	dar. EU-Direktzahlungen (bis WJ 14/15 Betriebsprämie)	€ / Betrieb	58.848	59.324	59.974
4671	dav. Basisprämie - gültig ab WJ 15/16	€ / Betrieb	37.368	38.105	38.870
4672	dav. Greening-Prämie - gültig ab WJ 15/16	€ / Betrieb	19.404	18.883	18.921
4673	dav. Umverteilungsprämie - gültig ab WJ 15/16	€ / Betrieb	1.664	1.676	1.689
4674	dav. Förderung für Junglandwirte - gültig ab WJ 15/16	€ / Betrieb	412	661	494
4680	dar. Ausgleichszulage	€ / Betrieb	2.150	2.013	2.207
4690	dar. für umweltger. Agrarprod.	€ / Betrieb	1.957	1.935	1.902
4698	dar. sonstige Zuschüsse	€ / Betrieb	184	101	0
4520	dar. aufwandsbezogene Zahlungen	€ / Betrieb	31.038	28.143	8.571
4560	dar. Agrardieselerstattung	€ / Betrieb	4.400	4.566	4.441
4550	dar. Investitionszuschüsse	€ / Betrieb	24.871	18.966	2.047
4900	dar. zeitraumfremde Erträge	€ / Betrieb	13.633	11.281	6.547
	Aufwand				
5100	Materialaufwand	€ / Betrieb	1.788.867	1.816.778	1.805.687
5110	dar. Pflanzenproduktion	€ / Betrieb	64.713	50.654	56.322
5111	dar. Saat- u. Pflanzgut	€ / Betrieb	11.441	10.234	15.003
5112	dar. Düngemittel	€ / Betrieb	19.606	18.850	21.097
5113	dar. Pflanzenschutz	€ / Betrieb	19.026	17.510	15.553
5210	dar. Tierproduktion	€ / Betrieb	1.553.258	1.584.569	1.553.490
5211	dar. Tierzukauf	€ / Betrieb	355.703	368.171	360.039
5280	dar. Futtermittelzukauf	€ / Betrieb	1.108.865	1.097.206	1.073.668
5292	dar. Tierarzt	€ / Betrieb	17.306	26.025	28.750
5293	dar. Besamung	€ / Betrieb	0	0	0
5294	dar. sonst. bezogene Leist. Tierprod.	€ / Betrieb	37.950	48.056	46.228
5330	dar. Nebenbetr., Handel, Dienstleist.	€ / Betrieb	10.500	4.885	10.629
5350	dar. sonst. Materialaufwand	€ / Betrieb	164.838	180.156	188.764
5352	dar. Heizmat., Strom	€ / Betrieb	90.465	96.147	92.149
5354	dar. Wasser, Abwasser	€ / Betrieb	4.250	5.534	5.116
5355	dar. Treib- u. Schmierstoffe	€ / Betrieb	21.454	20.882	22.681
5357	dar. Lohnarbeit, Masch.miete	€ / Betrieb	46.049	56.945	68.045

Kennzahl	Bezeichnung	Maßeinheit	2017/18	2018/19	2019/20
0001	Betriebe	Anzahl	16	16	16
Aufwand					
5500	Personalaufwand (ohne BUV)	€ / Betrieb	99.909	99.877	103.432
5501	Personalaufwand (ohne BUV)	€ / eAK	32.965	31.986	32.732
5600	Betriebswirtschaftliche AfA	€ / Betrieb	151.561	155.971	159.902
5636	dar. Wirtschaftsgeb. u. baul. Anl.	€ / Betrieb	59.611	61.044	62.112
5642	dar. Maschinen u. Geräte	€ / Betrieb	30.837	31.737	32.620
5641	dar. Betriebsvorrichtungen	€ / Betrieb	50.371	52.552	52.884
5700	Sonst. betriebl. Aufwand	€ / Betrieb	227.769	227.138	209.518
5710	dar. Unterhaltung	€ / Betrieb	48.599	54.008	51.780
5715	dar. Gebäude u. baul. Anlagen	€ / Betrieb	21.271	21.064	20.788
5720	dar. techn. Anl., Masch., Fuhrp.	€ / Betrieb	27.049	32.797	30.992
5730	dar. Betriebsversicherung	€ / Betrieb	30.316	29.900	30.075
5731	dar. betriebliche Unfallversicherung	€ / Betrieb	2.902	3.592	3.096
5742	dar. Pachten	€ / Betrieb	47.531	48.680	50.468
5765	Pachtpreis / ha Pachtfläche	€ / ha	322	334	363
5764	dar. zeitraumzugehörige Vorsteuer	€ / Betrieb	9.622	12.671	15.941
5770	dar. zeitraumfremder Aufwand	€ / Betrieb	10.869	9.833	8.582
Unternehmensergebnis					
6000	Betriebsergebnis	€ / Betrieb	182.900	179.009	205.958
4000	Betriebliche Erträge	€ / Betrieb	2.451.005	2.478.774	2.484.498
5000	Betriebliche Aufwendungen	€ / Betrieb	2.268.106	2.299.765	2.278.540
7000	Finanzergebnis	€ / Betrieb	-50.740	-49.407	-47.048
7230	dar. Zinsaufwand	€ / Betrieb	52.984	52.191	49.894
7800	Steuern vom Einkommen u. Ertrag	€ / Betrieb	20.289	31.166	14.933
7900	Sonstige Steuern	€ / Betrieb	3.115	3.772	4.196
7910	Unternehmensertrag	€ / Betrieb	2.453.249	2.481.559	2.487.345
7920	Unternehmensaufwand vor Steuern	€ / Betrieb	2.324.204	2.355.728	2.332.629
Rentabilität					
9000	Gewinn/Jahresübersch. vor Steuern	€ / Betrieb	129.045	125.831	154.715
9000	Gewinn/Jahresübersch. vor Steuern	€ / ha LF	580	562	703
9004	Ordentliches Ergebnis	€ / Betrieb	126.281	124.382	156.751
9004	Ordentliches Ergebnis	€ / ha LF	568	555	712
9006	Gewinn + Personalaufwand (ohne BUV)	€ / AK	64.054	61.753	70.364
9007	Ordentliches Ergeb. + Personalaufw. (o. BUV)	€ / AK	63.281	61.357	70.919
9008	Ordentliches Ergeb. + Personalaufw. (o. BUV)	€ / Betrieb	226.189	224.259	260.182
9071	Betriebseinkommen	€ / Betrieb	328.414	325.494	360.919
9073	Relative Faktorentlohnung	%	128,8	127,6	137,5
9103	Ordentliche Rentabilitätsrate	%	4,3	4,2	5,5
9120	Gesamtkapitalrentabilität	%	5,0	4,9	5,9
9131	Eigenkapitalrentabilität (ohne Boden)	%	33,3	37,6	47,9
Liquidität / Stabilität					
9601	Liquidität 1. Grades	%	35	48	63
9221	Cashflow I	€ / Betrieb	209.466	302.980	313.844
9223	Cashflow III (zur Neufinanzierung verfügbar)	€ / Betrieb	60.377	118.668	105.576
9240	Kapitaldienst	€ / Betrieb	163.766	206.922	204.324
9231	Langfristige Kapitaldienstgrenze	€ / Betrieb	115.753	112.012	133.575
9232	Mittelfristige Kapitaldienstgrenze	€ / Betrieb	175.413	173.104	195.735
9233	Kurzfristige Kapitaldienstgrenze	€ / Betrieb	267.315	267.982	293.477
9241	Ausschöpf. d. langfr. Kapitaldienstgr.	%	141	185	153
9242	Ausschöpf. d. mittelfr. Kapitaldienstgr.	%	93	120	104
9243	Ausschöpf. d. kurzfr. Kapitaldienstgr.	%	61	77	70
9270	Eigenkapitalquote	%	26	28	30
9230	Eigenkapitalveränderung	€ / Betrieb	58.722	50.882	66.427
9239	Bereinigte Eigenkapitalveränderung	€ / Betrieb	62.769	59.820	83.681
9238	Bereinigte Eigenkapitalveränderung	€ / AK	17.561	16.367	22.809

Blatt 5

Kennzahl	Bezeichnung	Maßeinheit	2017/18	2018/19	2019/20
0001	Betriebe	Anzahl	16	16	16
01	Umsatzerlöse Ferkel	€ / Betrieb			6.014
02	Umsatzerlöse Läufer	€ / Betrieb		4.421	1.500
03	Umsatzerlöse Mastschweine	€ / Betrieb	5.961	7.914	3.787
04	Umsatzerlöse Sauen	€ / Betrieb		810	2.522
05	Umsatzerlöse Legehennenhaltung	€ / Betrieb	550	720	2.070
06	Umsatzerlöse Mastgeflügelhaltung	€ / Betrieb	1.976.937	2.079.917	2.006.073
07	Verkaufte Ferkel bis 25 kg	Stück / Betrieb			48
08	Bestand Läufer	Stück / Betrieb		26	13
09	Bestand Läufer	VE / Betrieb		2	1
10	Verkaufte Läufer	Stück / Betrieb		42	10
11	Bestand Mastschweine	Stück / Betrieb	15	11	7
12	Bestand Mastschweine	VE / Betrieb	2	3	2
13	Verkaufte Mastschweine	Stück / Betrieb	15	16	11
14	Verkaufte Jungsauen	Stück / Betrieb			
15	Bestand Zuchtsauen	Stück / Betrieb	3	9	11
16	Bestand Zuchtsauen	VE / Betrieb	1	3	4
17	Bestand Legehennen	Stück / Betrieb	36	68	98
18	Bestand Legehennen	VE / Betrieb	1	1	2
19	Bestand Mastgeflügel	Stück / Betrieb	11.750	6.920	6.368
20	Bestand Mastgeflügel	VE / Betrieb	176	104	96
21	Bestand Geflügel	VE / Betrieb	991	956	1.017
22	Bestand Geflügel (Stuttgarter Programm)	VE / Betrieb	1.610	1.690	1.626
23	Eier je Henne	Stück / Henne	156	195	237
24	Eierpreis	€ / 100 Eier	10	9	25
25	Ferkelpreis 1	€ / Tier			
26	Ferkelpreis 2	€ / Tier			125
27	Läuferpreis	€ / Tier		105	150
28	Mastschweinpreis	€ / Tier	397	495	344
29	Bestand Schweine je Betrieb	Stück / Betrieb	31	59	53

Rechtsformen - Veredelungsverbundbetriebe

BWA 742 und 841

Kennzahl	Bezeichnung	Maßeinheit	alle Betriebe ohne NE	Natürliche Personen	Juristische Personen
0001	Betriebe	Anzahl	28	11	17
Faktorausstattung					
1006	Wirtschaftliche Betriebsgröße	€ / ha LF	2.344	1.707	2.422
1030	Landw. genutzte Fläche (LF)	ha / Betrieb	980,8	270,8	1.440,2
1033	dar. zugepachtete LF (Netto)	ha / Betrieb	706,1	191,6	1.039,0
1150	Ackerfläche	% LF	84,5	83,9	84,6
1160	Dauergrünland	% LF	15,4	16,0	15,3
1056	Ertragsmesszahl	EMZ / a	41	41	41
1110	Arbeitskräfte insgesamt	AK / Betrieb	16,43	3,76	24,63
1114	AK-Besatz	AK / 100 ha LF	1,68	1,39	1,71
Produktionsstruktur					
1151	Ackerfläche (Anfang des Jahres)	ha AF / Betrieb	831,5	224,0	1.224,6
1210	dar. Getreide (ohne Körnermais)	% AF	53,4	56,6	53,0
1230	dar. Ölfrüchte, Hülsenfr., Faserpflanzen	% AF	15,6	11,2	16,2
1237	dar. Winterraps	% AF	11,8	9,6	12,0
1240	dar. Kartoffeln	% AF	0,9	0,1	1,0
1250	dar. Zuckerrüben	% AF	2,7	1,2	2,8
1271	dar. Silomais	% AF	10,2	5,9	10,7
1275	dar. sonst. Ackerfutter	% AF	2,9	6,4	2,5
1284	dar. nachwachs. Rohstoffe / Energiepflanzen	% AF	5,0	7,9	4,7
1300	Viehbesatz	VE / 100 ha LF	95,7	73,3	98,4
1330	dar. Rinder	VE / 100 ha LF	19,2	12,3	20,0
1335	dar. Milchkühe	VE / 100 ha LF	6,9	0,0	7,7
1336	dar. Mutter- und Ammenkühe	VE / 100 ha LF	4,6	6,0	4,5
1339	dar. Jung- und Mastvieh	VE / 100 ha LF	5,4	3,9	5,6
1350	dar. Schweine	VE / 100 ha LF	64,8	44,0	67,3
1351	dar. Mastschweine und Läufer	VE / 100 ha LF	40,1	33,4	40,9
1352	dar. Zuchtsauen	VE / 100 ha LF	9,5	4,0	10,1
1340	dar. Schafe	VE / 100 ha LF	0,1	0,6	0,0
1320	dar. Pferde	VE / 100 ha LF	0,0	0,0	0,0
1391	Rauhfuttermesser	GV / Betrieb	189,1	35,3	288,7
Erträge, Leistungen, Preise					
1411	Getreide (ohne Körnermais)	dt / ha	66	62	67
1420	dar. Weizen	dt / ha	70	71	70
1426	dar. Wintergerste	dt / ha	74	74	74
1427	dar. Sommergerste	dt / ha	58	51	60
1433	dar. Roggen	dt / ha	47	46	47
1434	dar. Triticale	dt / ha	53	66	52
1465	Raps	dt / ha	35	38	35
1472	Kartoffeln	dt / ha	267	177	268
1473	Zuckerrüben	dt / ha	645	734	640
1631	Milchleistung (4 % Fett)	kg / Kuh	10.393		10.393
1632	Milchleistung (nat. Fettgehalt)	kg / Kuh	10.356		10.356
1612	Lebend geborene Ferkel	Ferkel / Sau	31	25	31
1511	Getreideerlös insges. (netto; o. Körnermais)	€ / dt	17,14	19,15	16,93
1520	Weizenerlös (netto)	€ / dt	17,32	17,02	17,35
1526	Wintergersteerlös (netto)	€ / dt	15,17	15,38	15,14
1527	Sommergersteerlös (netto)	€ / dt	17,35	15,41	17,53
1533	Roggenerlös (netto)	€ / dt	17,84	21,98	17,36
1534	Triticaleerlös (netto)	€ / dt	15,46	14,66	15,49
1565	Rapselerlös (netto)	€ / dt	37,64	39,31	37,49
1572	Kartoffelerlös (netto)	€ / dt	19,94	45,97	19,80
1573	Zuckerrübenerlös (netto)	€ / dt	2,13	2,66	2,10
1731	Milcherlös (netto bei 4 % Fett)	€ / dt	33,40		33,40
1732	Milcherlös (netto bei nat. Fettgehalt)	€ / dt	33,57		33,57

Kennzahl	Bezeichnung	Maßeinheit	alle Betriebe ohne NE	Natürliche Personen	Juristische Personen
0001	Betriebe	Anzahl	28	11	17
	Bilanz				
2000	Summe Aktiva (Bilanzvermögen)	€ / Betrieb	5.962.746	1.746.305	8.691.032
2000	Summe Aktiva (Bilanzvermögen)	€ / ha LF	6.079	6.448	6.034
2100	Sachanlagen gesamt	€ / ha LF	4.090	4.968	3.984
2111	dar. Boden	€ / ha LF	2.170	2.831	2.090
2115	dar. Gebäude, baul. Anlagen	€ / ha LF	880	801	890
2120	dar. techn. Anlagen u. Maschinen	€ / ha LF	888	1.080	865
2130	dar. andere Anlagen insges.	€ / ha LF	93	148	86
2160	dar. Anlagen im Bau, Anzahlungen	€ / ha LF	50	23	53
2200	Finanzanlagen	€ / ha LF	327	287	331
2211	dar. Anteile an verbund. Untern.	€ / ha LF	194	0	218
2213	dar. Beteiligungen	€ / ha LF	85	215	69
2300	Tiervermögen	€ / ha LF	324	221	337
2320	dar. Rinder	€ / ha LF	136	89	141
2330	dar. Schweine	€ / ha LF	173	109	181
2400	Umlaufvermögen (ohne Tiere)	€ / ha LF	1.324	941	1.370
2410	dav. Vorräte	€ / ha LF	537	463	546
2412	dar. Feldinventar	€ / ha LF	310	415	297
2420	dav. Finanzumlaufvermögen	€ / ha LF	787	477	825
2431	dar. Forderungen aus Liefer. u. Leist.	€ / ha LF	189	147	194
2450	dar. Bank, Kasse	€ / ha LF	396	150	426
9041	Eigenkapital (+ 50% Sonderposten)	€ / ha LF	3.201	3.114	3.212
3600	dar. Geschäftsguth., gez. Kapital	€ / ha LF	218	0	245
3140	Sonderposten gesamt	€ / ha LF	143	325	121
3400	Rückstellungen	€ / ha LF	99	48	105
3500	Verbindlichkeiten	€ / ha LF	2.631	3.063	2.578
3510	dar. geg. Kreditinstituten	€ / ha LF	2.142	2.608	2.085
3521	dar. aus Lieferungen u. Leistungen	€ / ha LF	190	194	190
9280	Anlagenintensität	%	57	65	56
9281	Veralterungsgrad abnutzbares Anlagenverm.	%	33	37	33
9292	Fremdkapitaldeckung II	%	104	84	106
	Investitionen, Finanzierung				
8300	Bruttoinvestitionen	€ / ha LF	301	526	274
8231	Zugang Boden	€ / ha LF	38	56	36
8232	Zugang Wirtschaftsgeb.u.baul. Anl.	€ / ha LF	1	0	2
8251	Zugang Anlagen im Bau, Anzahlung	€ / ha LF	82	202	67
8241	Zugang techn. Anlagen u. Masch.	€ / ha LF	127	227	115
2800	Veränderung Tiervermögen	€ / ha LF	7	-41	13
8400	Nettoinvestitionen	€ / ha LF	-1	147	-19
8401	Nettoinvestitionen	€ / AK	-77	10.555	-1.128
8404	Veränderung Sachanlageverm. (o. Boden)	%	-3	3	-3
9314	Nettoverbindlichkeiten	€ / ha LF	1.844	2.586	1.753
9315	Veränd. Nettoverbindlichkeiten	€ / ha LF	-96	-41	-103
9317	Tilg. lang- u. mittelfr. Verbindlk. geg. Kreditinst.	€ / ha LF	229	349	215
9318	Tilg. von Verbindlichkeiten gesamt	€ / ha LF	278	382	265
2920	Veränd. Finanzumlaufvermögen	€ / ha LF	31	77	25
3822	Veränderung Sonder-AfA	€ / ha LF	-2	-13	0

Kennzahl	Bezeichnung	Maßeinheit	alle Betriebe ohne NE	Natürliche Personen	Juristische Personen
0001	Betriebe	Anzahl	28	11	17
	Gewinn- und Verlustrechnung				
	Ertrag				
4010	Umsatzerlöse	€ / ha LF	2.467	2.281	2.490
4100	dar. landwirtschaftl. Pflanzenprod.	€ / ha LF	862	888	859
4112	dar. Getreide (ohne Körnermais)	€ / ha LF	425	427	425
4120	dar. Ölf., Hülsenfr., Faserpfl.	€ / ha LF	176	125	182
4130	dar. Kartoffeln	€ / ha LF	41	5	46
4140	dar. Zuckerrüben	€ / ha LF	31	18	32
4173	dar. nachwachs. Rohstoffe / Energiepfl.	€ / ha LF	35	166	19
4200	dar. Tierproduktion	€ / ha LF	1.325	1.157	1.345
4220	dar. Rinder	€ / ha LF	64	74	63
4230	dar. Milch	€ / ha LF	229	0	256
4240	dar. Schweine	€ / ha LF	809	737	817
4260	dar. Geflügel, Eier	€ / ha LF	208	317	195
4300	dar. Obst, Weinbau	€ / ha LF	5	0	5
4360	dar. Nebenbetr., Handel, Dienstleist.	€ / ha LF	273	234	278
4378	dar. Mieten u. Pachten	€ / ha LF	30	8	33
4379	dar. zeitraumzugehörige Ust.	€ / ha LF	11	103	0
4368	dar. Lohnarbeit, Masch.miete	€ / ha LF	57	92	52
4400	Bestandsveränderungen	€ / ha LF	9	-11	12
4500	Sonst. betr. Erträge	€ / ha LF	533	680	515
4510	dar. Zulagen u. Zuschüsse	€ / ha LF	411	540	395
4660	dar. betriebsbezogene Zahlungen	€ / ha LF	368	477	354
4670	dar. EU-Direktzahlungen (bis WJ 14/15 Betriebsprämie)	€ / ha LF	264	278	263
4671	dav. Basisprämie - gültig ab WJ 15/16	€ / ha LF	176	180	176
4672	dav. Greening-Prämie - gültig ab WJ 15/16	€ / ha LF	85	84	85
4673	dav. Umverteilungsprämie - gültig ab WJ 15/16	€ / ha LF	2	7	1
4674	dav. Förderung für Junglandwirte - gültig ab WJ 15/16	€ / ha LF	1	7	0
4680	dar. Ausgleichszulage	€ / ha LF	7	4	8
4690	dar. für umweltger. Agrarprod.	€ / ha LF	36	78	31
4698	dar. sonstige Zuschüsse	€ / ha LF	1	3	1
4520	dar. aufwandsbezogene Zahlungen	€ / ha LF	40	63	38
4560	dar. Agrardieselerstattung	€ / ha LF	24	22	24
4550	dar. Investitionszuschüsse	€ / ha LF	8	40	4
4900	dar. zeitraumfremde Erträge	€ / ha LF	51	82	47
	Aufwand				
5100	Materialaufwand	€ / ha LF	1.398	1.218	1.419
5110	dar. Pflanzenproduktion	€ / ha LF	297	257	302
5111	dar. Saat- u. Pflanzgut	€ / ha LF	71	66	71
5112	dar. Düngemittel	€ / ha LF	99	90	100
5113	dar. Pflanzenschutz	€ / ha LF	91	85	92
5210	dar. Tierproduktion	€ / ha LF	724	691	728
5211	dar. Tierzukauf	€ / ha LF	175	289	161
5280	dar. Futtermittelzukauf	€ / ha LF	433	335	445
5292	dar. Tierarzt	€ / ha LF	54	29	57
5293	dar. Besamung	€ / ha LF	18	5	20
5294	dar. sonst. bezogene Leist. Tierprod.	€ / ha LF	29	19	31
5330	dar. Nebenbetr., Handel, Dienstleist.	€ / ha LF	52	14	57
5350	dar. sonst. Materialaufwand	€ / ha LF	330	256	339
5352	dar. Heizmat., Strom	€ / ha LF	82	11	90
5354	dar. Wasser, Abwasser	€ / ha LF	8	3	8
5355	dar. Treib- u. Schmierstoffe	€ / ha LF	119	121	119
5357	dar. Lohnarbeit, Masch.miete	€ / ha LF	58	108	52

Kennzahl	Bezeichnung	Maßeinheit	alle Betriebe ohne NE	Natürliche Personen	Juristische Personen
0001	Betriebe	Anzahl	28	11	17
	Aufwand				
5500	Personalaufwand (ohne BUV)	€ / ha LF	557	252	595
5501	Personalaufwand (ohne BUV)	€ / eAK	34.346	27.827	34.765
5600	Betriebswirtschaftliche AfA	€ / ha LF	276	356	267
5636	dar. Wirtschaftsgeb. u. baul. Anl.	€ / ha LF	65	78	63
5642	dar. Maschinen u. Geräte	€ / ha LF	125	168	120
5641	dar. Betriebsvorrichtungen	€ / ha LF	59	57	59
5700	Sonst. betriebl. Aufwand	€ / ha LF	563	785	536
5710	dar. Unterhaltung	€ / ha LF	180	199	178
5715	dar. Gebäude u. baul. Anlagen	€ / ha LF	41	90	35
5720	dar. techn. Anl., Masch., Fuhrp.	€ / ha LF	139	108	142
5730	dar. Betriebsversicherung	€ / ha LF	64	73	63
5731	dar. betriebliche Unfallversicherung	€ / ha LF	11	14	11
5742	dar. Pachten	€ / ha LF	184	254	175
5765	Pachtpreis / ha Pachtfläche	€ / ha	246	396	230
5764	dar. zeitraumzugehörige Vorsteuer	€ / ha LF	10	88	0
5770	dar. zeitraumfremder Aufwand	€ / ha LF	19	55	15
	Unternehmensergebnis				
6000	Betriebsergebnis	€ / ha LF	217	340	203
4000	Betriebliche Erträge	€ / ha LF	3.012	2.949	3.019
5000	Betriebliche Aufwendungen	€ / ha LF	2.794	2.610	2.817
7000	Finanzergebnis	€ / ha LF	-90	-62	-93
7230	dar. Zinsaufwand	€ / ha LF	62	63	62
7800	Steuern vom Einkommen u. Ertrag	€ / ha LF	12	0	14
7900	Sonstige Steuern	€ / ha LF	11	11	11
7910	Unternehmensertrag	€ / ha LF	3.032	2.951	3.042
7920	Unternehmensaufwand vor Steuern	€ / ha LF	2.915	2.684	2.943
	Rentabilität				
9000	Gewinn/Jahresübersch. vor Steuern	€ / Betrieb	114.977	72.261	142.617
9000	Gewinn/Jahresübersch. vor Steuern	€ / ha LF	117	267	99
9004	Ordentliches Ergebnis	€ / Betrieb	123.424	64.933	161.272
9004	Ordentliches Ergebnis	€ / ha LF	126	240	112
9006	Gewinn + Personalaufwand (ohne BUV)	€ / AK	40.267	37.343	40.556
9007	Ordentliches Ergeb. + Personalaufw. (o. BUV)	€ / AK	40.781	35.394	41.313
9008	Ordentliches Ergeb. + Personalaufw. (o. BUV)	€ / ha LF	683	491	707
9071	Betriebseinkommen	€ / ha LF	948	816	965
9073	Relative Faktorentlohnung	%	100,4	95,8	100,9
9103	Ordentliche Rentabilitätsrate	%	3,6	2,5	3,7
9120	Gesamtkapitalrentabilität	%	2,8	2,1	2,9
9131	Eigenkapitalrentabilität (ohne Boden)	%	4,3	0,0	4,6
	Liquidität / Stabilität				
9601	Liquidität 1. Grades	%	54	39	55
9221	Cashflow I	€ / ha LF	382	648	350
9223	Cashflow III (zur Neufinanzierung verfügbar)	€ / ha LF	101	234	85
9240	Kapitaldienst	€ / ha LF	340	445	327
9231	Langfristige Kapitaldienstgrenze	€ / ha LF	138	322	116
9232	Mittelfristige Kapitaldienstgrenze	€ / ha LF	204	400	180
9233	Kurzfristige Kapitaldienstgrenze	€ / ha LF	415	678	382
9241	Ausschöpf. d. langfr. Kapitaldienstgr.	%	246	138	283
9242	Ausschöpf. d. mittelfr. Kapitaldienstgr.	%	167	111	182
9243	Ausschöpf. d. kurzfr. Kapitaldienstgr.	%	82	66	86
9270	Eigenkapitalquote	%	53	48	53
9230	Eigenkapitalveränderung	€ / ha LF	93	178	83
9239	Bereinigte Eigenkapitalveränderung	€ / ha LF	76	259	54
9238	Bereinigte Eigenkapitalveränderung	€ / AK	4.552	18.667	3.158

Kennzahl	Bezeichnung	Maßeinheit	alle Betriebe ohne NE	Natürliche Personen	Juristische Personen
0001	Betriebe	Anzahl	28	11	17
01	Umsatzerlöse Ferkel	€ / Betrieb	81.207,86	111.051,73	68.417,64
02	Umsatzerlöse Läufer	€ / Betrieb	830.903,14	9.691,99	1.241.508,72
03	Umsatzerlöse Mastschweine	€ / Betrieb	487.932,99	195.644,53	816.757,51
04	Umsatzerlöse Sauen	€ / Betrieb	51.845,28	14.146,40	64.411,57
05	Umsatzerlöse Legehennenhaltung	€ / Betrieb	220.984,63	233.379,93	171.403,40
06	Umsatzerlöse Mastgeflügelhaltung	€ / Betrieb	657.985,15	3.361,92	919.834,44
07	Verkaufte Ferkel bis 25 kg	Stück / Betrieb	2.013,11	2.393,00	1.823,17
08	Bestand Läufer	Stück / Betrieb	1.368,42	160,54	2.137,06
09	Bestand Läufer	VE / Betrieb	82,11	9,63	128,22
10	Verkaufte Läufer	Stück / Betrieb	11.800,07	173,40	17.613,40
11	Bestand Mastschweine	Stück / Betrieb	753,33	243,24	1.409,17
12	Bestand Mastschweine	VE / Betrieb	441,79	141,14	780,02
13	Verkaufte Mastschweine	Stück / Betrieb	2.761,18	882,11	4.875,13
14	Verkaufte Jungsauen	Stück / Betrieb	35,00		35,00
15	Bestand Zuchtsauen	Stück / Betrieb	605,82	121,33	751,17
16	Bestand Zuchtsauen	VE / Betrieb	199,92	40,04	247,89
17	Bestand Legehennen	Stück / Betrieb	5.378,70	5.994,86	2.914,08
18	Bestand Legehennen	VE / Betrieb	103,66	116,44	52,57
19	Bestand Mastgeflügel	Stück / Betrieb	11.844,95	0,75	14.806,00
20	Bestand Mastgeflügel	VE / Betrieb	177,68	0,01	222,09
21	Bestand Geflügel	VE / Betrieb	317,61	121,68	448,23
22	Bestand Geflügel (Stuttgarter Programm)	VE / Betrieb	413,26	116,81	610,90
23	Eier je Henne	Stück / Henne	262,09	259,10	286,66
24	Eierpreis	€ / 100 Eier	15,80	15,16	20,49
25	Ferkelpreis 1	€ / Tier	46,95	46,98	33,22
26	Ferkelpreis 2	€ / Tier	43,69	42,38	43,79
27	Läuferpreis	€ / Tier	70,42	55,89	70,49
28	Mastschweinpreis	€ / Tier	176,71	221,79	167,54
29	Bestand Schweine je Betrieb	Stück / Betrieb	3.649,15	577,20	5.953,11

Herausgeber:

Sächsisches Landesamt für Umwelt, Landwirtschaft und Geologie
(LfULG)

Pillnitzer Platz 3, 01326 Dresden

Telefon: +49 351 2612-0

Telefax: +49 351 2612-1099

E-Mail: lfulg@smekul.sachsen.de

www.lfulg.sachsen.de

Redaktion:

Sächsisches Landesamt für Umwelt, Landwirtschaft und Geologie
Mike Schirrmacher

Telefon: +49 351 2612-2206 Telefax: +49 351 2612-2099

E-Mail: Mike.Schirrmacher@smekul.sachsen.de

Landesamt für Ländliche Entwicklung, Landwirtschaft und
Flurneuordnung, Brandenburg

Cornelia Harnack

Telefon: +49 3328 436-164

E-Mail: Cornelia.Harnack@LELF.Brandenburg.de

Thüringer Landesamt für Landwirtschaft und Ländlichen Raum
Uta Maier

Telefon: +49 361 574062-116

E-Mail: uta.maier@tllr.thueringen.de

Landesanstalt für Landwirtschaft und Gartenbau, Sachsen-Anhalt
Dr. Roland Richter

Telefon: +49 3471 334-332

E-Mail: Roland.Richter@llg.mule.sachsen-anhalt.de

Landesforschungsanstalt für Landwirtschaft und Fischerei
Mecklenburg-Vorpommern

Thomas Annen

Telefon: +49 3843 789-250

E-Mail: t.annen@lfa.mvnet.de

Bayerische Landesanstalt für Landwirtschaft

Josef Weiß

Telefon: +49 89 17800-106

E-Mail: Josef.Weiss@lfl.bayern.de

Landesanstalt für Entwicklung der Landwirtschaft Schwäbisch
Gmünd

Nadine Gollmann

Telefon: +49 7171 917-225

E-Mail: Nadine.Gollmann@lel.bwl.de

Fotos:

Thüringer Landesamt für Landwirtschaft und Ländlichen Raum

Redaktionsschluss:

30.09.2021

Hinweis:

Die Broschüre steht nicht als Printmedium zur Verfügung, kann
aber als PDF-Datei unter <https://publikationen.sachsen.de>
heruntergeladen werden.

Verteilerhinweis

Diese Informationsschrift wird von der Sächsischen
Staatsregierung im Rahmen ihrer verfassungsmäßigen
Verpflichtung zur Information der Öffentlichkeit herausgegeben.
Sie darf weder von Parteien noch von deren Kandidaten oder
Helfern zum Zwecke der Wahlwerbung verwendet werden. Dies gilt
für alle Wahlen. Missbräuchlich ist insbesondere die Verteilung auf
Wahlveranstaltungen, an Informationsständen der Parteien sowie
das Einlegen, Aufdrucken oder Aufkleben parteipolitischer
Informationen oder Werbemittel. Untersagt ist auch die Weitergabe
an Dritte zur Verwendung bei der Wahlwerbung.

*Täglich für
ein gutes Leben.*

www.lfulg.sachsen.de