



Buchführungsergebnisse spezialisierter Schafbetriebe in ausgewählten Bundesländern WJ 2021/22



Buchführungsergebnisse spezialisierte Schafbetriebe in ausgewählten Bundesländern Wirtschaftsjahr 2021/2022

Beteiligte Landesämter und Landesanstalten:

Landesamt für Ländliche Entwicklung, Landwirtschaft und Flurneuordnung Brandenburg

Thüringer Landesamt für Landwirtschaft und Ländlichen Raum

Landesanstalt für Landwirtschaft und Gartenbau Sachsen-Anhalt

Landesforschungsanstalt für Landwirtschaft und Fischerei Mecklenburg-Vorpommern

Bayerische Landesanstalt für Landwirtschaft

Landesanstalt für Entwicklung der Landwirtschaft Schwäbisch Gmünd

Gesamtkoordination:

Sächsisches Landesamt für Umwelt, Landwirtschaft und Geologie

Inhaltsverzeichnis

1	Zielstellung	1
2	Datengrundlage und Methodik	1
3	Struktur der Schafe haltenden Betriebe insgesamt	2
3.1	Produktionsfaktoren	2
4	Vertikaler Vergleich identischer Betriebe	4
4.1	Wirtschaftliche Entwicklung im Dreijahresvergleich (2019/20 – 2021/22)	4
4.2	Wirtschaftliche Entwicklung im Zeitraum 2012/13 bis 2021/22	5
5	Die wirtschaftliche Situation der Schafbetriebe im Vergleich	7
Anhang – (gesonderte Tabellen)		8
Alle Rechtsformen mit ha-Bezug nach Einkommen		8
Alle Rechtsformen mit Betriebs-Bezug nach Einkommen		13
Natürliche Personen mit ha-Bezug nach Einkommen		18
Natürliche Personen mit Betriebs-Bezug nach Einkommen		23
Natürliche Personen mit ha-Bezug nach Mutterschafen je Betrieb		28
Natürliche Personen mit Betriebs-Bezug nach Mutterschafen je Betrieb		33
Identische Betriebe (3 Jahre) – Vergleich Natürliche Personen (HE u. PG) mit ha-Bezug		38
Identische Betriebe (3 Jahre) – Vergleich Natürliche Personen (HE u. PG) mit Betriebs-Bezug		43
Identische Betriebe (10 Jahre) – Vergleich Natürliche Personen (HE u. PG) mit ha-Bezug		48
Identische Betriebe (10 Jahre) – Vergleich Natürliche Personen (HE u. PG) mit Betriebs-Bezug		53

Abbildungsverzeichnis

Abbildung 1: Natural- und Marktleistung	3
Abbildung 2: Ausgewählte betriebswirtschaftliche Kennzahlen	5
Abbildung 3: Ausgewählte betriebsbezogene Zahlungen	5
Abbildung 4: Entwicklung von Viehbesatz, Lammerlösen und Umsätzen	6
Abbildung 5: Entwicklung der Wirtschaftlichkeit.....	6

Tabellenverzeichnis

Tabelle 1: Schafe haltende Betriebe nach Bundesländern.....	1
Tabelle 2: Schafe haltende Betriebe nach Betriebsformen/-typen und nach Rechtsformen.....	2
Tabelle 3: Produktionsfaktoren	3
Tabelle 4: Erfolgsrechnung	4
Tabelle 5: Wirtschaftlicher Vergleich unterschiedlicher Betriebsgruppen.....	7

1 Zielstellung

Die gemeinsame Auswertung der Schafe haltenden Betriebe erfolgt seit dem Abrechnungszeitraum 2005/06 und wird jährlich fortgeschrieben.

Hintergrund einer länderübergreifenden Analyse ist die unzureichende Anzahl auswertbarer BMEL-Jahresabschlüsse der einzelnen Bundesländer. Demgegenüber lässt die Bündelung der Datensätze zu einer Gesamtstichprobe eine repräsentativere Aussagefähigkeit zur Situation und Entwicklung Schafe haltender Betriebe zu. In der vorliegenden Studie wird die Wirtschaftskraft der Betriebe insgesamt sowie differenziert nach wirtschaftlichem Erfolg und Herdengröße dargestellt. Es erfolgen Vergleiche zu Vorjahren (identische Betriebe) sowie die Diskussion der Entwicklung einzelner Kennzahlen.

2 Datengrundlage und Methodik

Die im Gesamtdatenbestand enthaltenen BMEL-Jahresabschlüsse wurden mit Hilfe des Prüfprogramms „WinPlausi“ auf inhaltliche Plausibilität untersucht.

Die Kennzahlen der für den aktuellen Bericht vorliegenden Buchführungsabschlüsse aus den einzelnen Bundesländern (Tabelle 1) sind nach den methodischen Grundlagen des bundeseinheitlich angewandten „Stuttgarter Programms“ ermittelt worden.

Die Betriebsklassifizierung, d. h. die Zuordnung zur jeweiligen Betriebsform bzw. zum jeweiligen Betriebstyp, erfolgte gemäß der neuen EU-Betriebssystematik nach Standardoutput. Dazu wurden die sächsischen Werte auf alle Betriebe der Stichprobe angewandt.

Informationen zu den Kennzahldefinitionen und -berechnungen können dem Kennzahlenkatalog des Sächsischen Landesamtes für Umwelt, Landwirtschaft und Geologie unter der Internetadresse

[Link zur Kennzahlenübersicht](#)¹ entnommen werden.

Grundlage der Analyse bilden die Buchführungsabschlüsse von 55 spezialisierten Schafe haltenden Betrieben (Betriebstyp 481 laut EU-Klassifizierung nach Standardoutput). In der untersuchten Betriebsgruppe sind die Betriebe aus dem Bundesland Thüringen mit einem Anteil von über 33 % an der Stichprobe überrepräsentiert. Somit schlagen sich die Besonderheiten der Thüringer Betriebe, insbesondere bei der Förderung der Betriebe, sehr stark in den Gruppenergebnissen nieder.

Tabelle 1: Schafe haltende Betriebe nach Bundesländern

Rechtsform/Betriebsform	ST	BB	TH	MV	SN	BY	BW	HE	Summe
Schafbetriebe (BWA ² 481)	5	5	18	0	5	13	8	1	55

Legende: ST_Sachsen-Anhalt; BB_Brandenburg; TH_Thüringen; MV_Mecklenburg-Vorpommern; SN_Sachsen; BY_Bayern; BW_Baden-Württemberg; HE_Hessen

¹www.landwirtschaft.sachsen.de/kennzahlenkatalog-zum-fulg-leistungsvergleich-sowie-zu-den-buchfuehrungsergebnissen-15047.html

²Betriebswirtschaftliche Ausrichtung

Tabelle 2: Schafe haltende Betriebe nach Betriebsformen/-typen und nach Rechtsformen

Betriebsform/Betriebs- typ	Natürliche Personen				Juristische Personen	Summe
	Einzelunter- nehmen (NE)	Einzelunter- nehmen (HE)	Personen- gesellschaften	Gesamt		
Schafbetriebe (BWA 481 oder 2/3 Umsatzerlöse aus Schaf)	3	38	13	54	1	55

Legende: NE_Nebenerwerb; HE_Haupterwerb

Hinsichtlich des Unternehmenserfolgs werden typische Kennzahlen der Schafproduktion nach Betrieben insgesamt (= Mittelwert) sowie den einkommensstärksten (= oberstes Viertel) und einkommensschwächsten Betrieben (= unterstes Viertel) gruppiert. Als Schichtungsmerkmal des wirtschaftlichen Erfolgs dient die Kennzahl „Ordentliches Ergebnis plus Personalaufwand je Arbeitskraft“.

Die ausführlichen Buchführungsergebnisse der spezialisierten Schafbetriebe für die genannten Zeiträume sind im Anhang dargestellt.

Die Mindestgruppengröße für die Veröffentlichung der Buchführungsergebnisse beträgt fünf Betriebe. Hinsichtlich ihrer Aussagefähigkeit sollten die Analyseergebnisse von Auswertungsgruppen mit weniger als zehn Betrieben auf Grund des hohen Einflusses einzelbetrieblicher Ergebnisse unter Vorbehalt betrachtet werden. Die Belastbarkeit der Ergebnisse ist entsprechend eingeschränkt. Die folgende Auswertung bezieht sich nur auf Natürliche Personen im Haupterwerb.

3 Struktur der Schafe haltenden Betriebe insgesamt

3.1 Produktionsfaktoren

Schafhaltende Betriebe (51 Natürliche Personen) unterscheiden sich hinsichtlich ihrer Bewirtschaftungsform (ökologisch oder konventionell) und ihres Anteils einzelner Produktionsverfahren (Milch, Fleisch, Zucht, Landschaftspflege, Stall- oder Koppelhaltung). Das jeweils gewählte Bewirtschaftungs-, Nutzungs- und Haltungskonzept hat Einfluss auf die Wirtschaftlichkeit der Einzelbetriebe.

Charakteristische Unterschiede und zugleich wesentliche Erfolgsfaktoren schafhaltender Betriebe sind die Flächenausstattung, der Tierbestand und der Arbeitskraftbesatz (Tabelle 3). Die Wirtschaftlichkeit der Schafhaltung war, unabhängig von der Leistungsfähigkeit der Unternehmen, maßgeblich durch öffentliche Zuwendungen bestimmt (Tabelle 4). Die Betriebe des obersten Viertels wiesen gegenüber dem Durchschnitt aller Unternehmen eine um ca. 4 % höhere Naturalleistung auf, erzielten etwa 9 Euro mehr Erlöse je Lamm (Abbildung 1) und 73 % mehr Ordentliches Ergebnis plus Personalaufwand (Tabelle 4).

Tabelle 3: Produktionsfaktoren

Kennwert	Maßeinheit	Alle	oV*	uV*
Anzahl Betriebe	n	51	13	13
Landwirtschaftliche Nutzfläche	ha/Betrieb	201,8	332,7	88,9
EMZ	EMZ/a	27	23	30
Arbeitskräftebesatz	AK/100 ha LF	1,3	0,9	1,8
Mutterschafe	Stück/AK	230	261	162
Viehbesatz	VE/100 ha LF	43,4	35,1	47,2
Bilanzvermögen	€/ ha LF	2.734	2.725	3.268

Das gute wirtschaftliche Resultat der Unternehmen des oberen Viertels resultiert aus einem erheblich geringerem Materialaufwand und höheren Umsatzerlösen.

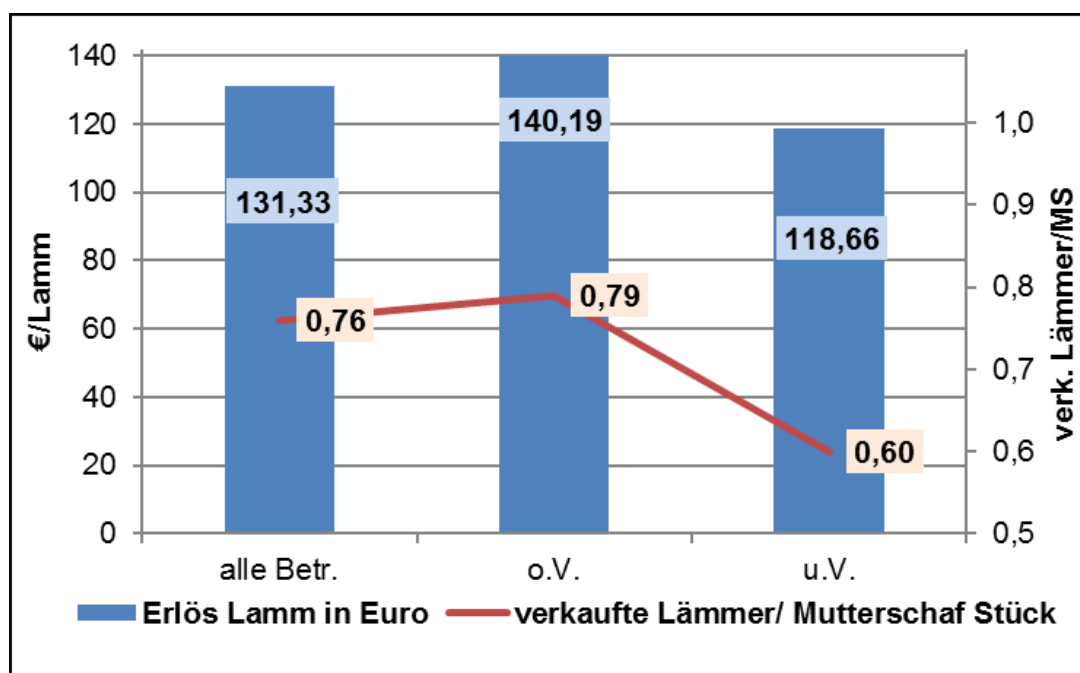


Abbildung 1: Natural- und Marktleistung

Ebenso waren die erfolgreichen Betriebe diejenigen mit der größten LF/Betrieb, dem höchsten Anteil an Ackerfläche und dem niedrigsten AK Besatz. Die deutlich unterdurchschnittliche Wirtschaftlichkeit des untersten Viertels zeigt die existenzgefährdende Situation dieser Betriebe. Als Ausdruck dessen beträgt die Entlohnung der Produktionsfaktoren Boden, Kapital, Arbeit der wirtschaftlich schwächsten Unternehmen im Betrachtungszeitraum 26 %. Mit einem Ordentlichen Ergebnis plus Personalaufwand von 5.260 €/AK ist die weitere Existenzfähigkeit dieser Betriebe unsicher.

Tabelle 4: Erfolgsrechnung

Kennwert	Maßeinheit	Alle	oV	uV
Anzahl Betriebe	n	51	13	13
Umsatzerlöse (Schafhaltung)	€/Mutterschaf	130	159	93
Öffentliche Zahlungen	€/Mutterschaf	243	282	241
Betriebliche Erträge insgesamt	€/Mutterschaf	421	503	373
Anteil öffentliche Zahlungen an betrieblichen Erträgen	%	58	56	65
Pachtaufwendungen	€/ha Pachtfläche	67	60	92
Materialaufwand	€/ha LF	359	301	377
Aufwendungen insgesamt	€/Mutterschaf	328	351	345
Ordentliches Ergebnis plus Personalaufwand	Tsd. €/AK	32,57	56,36	5,26
Eigenkapitalveränderung	€/ha LF	-2	91	-120
Relative Faktorentlohnung	%	89	138	26

Legende: oV_oberes Viertel; uV_unteres Viertel

4 Vertikaler Vergleich identischer Betriebe

4.1 Wirtschaftliche Entwicklung im Dreijahresvergleich (2019/20 – 2021/22)

In diesem vertikalen Betriebsvergleich wurden 43 identische Betriebe ausgewertet. Nach einem Anstieg der Umsatzerlöse 2020/21 um 79 €/ha LF sanken diese im Berichtsjahr um ca. 9 % von diesem Niveau ab (Abbildung 2). Während die betrieblichen Aufwendungen entgegen den Erlösen im Jahr 2020/21 fielen, stiegen sie im Folgejahr um ca. 7,5 % an, wiederum konträr zu den Erlösen. Das Ordentliche Ergebnis plus Personalaufwand hat sich parallel zu den Umsatzerlösen entwickelt. Von einer Spitze im Jahr 2020/21 sank es im Auswertungszeitraum um ca. 11 % auf 424 €/ha LF bzw. um 13 % auf 31,8 Tsd.€/AK.

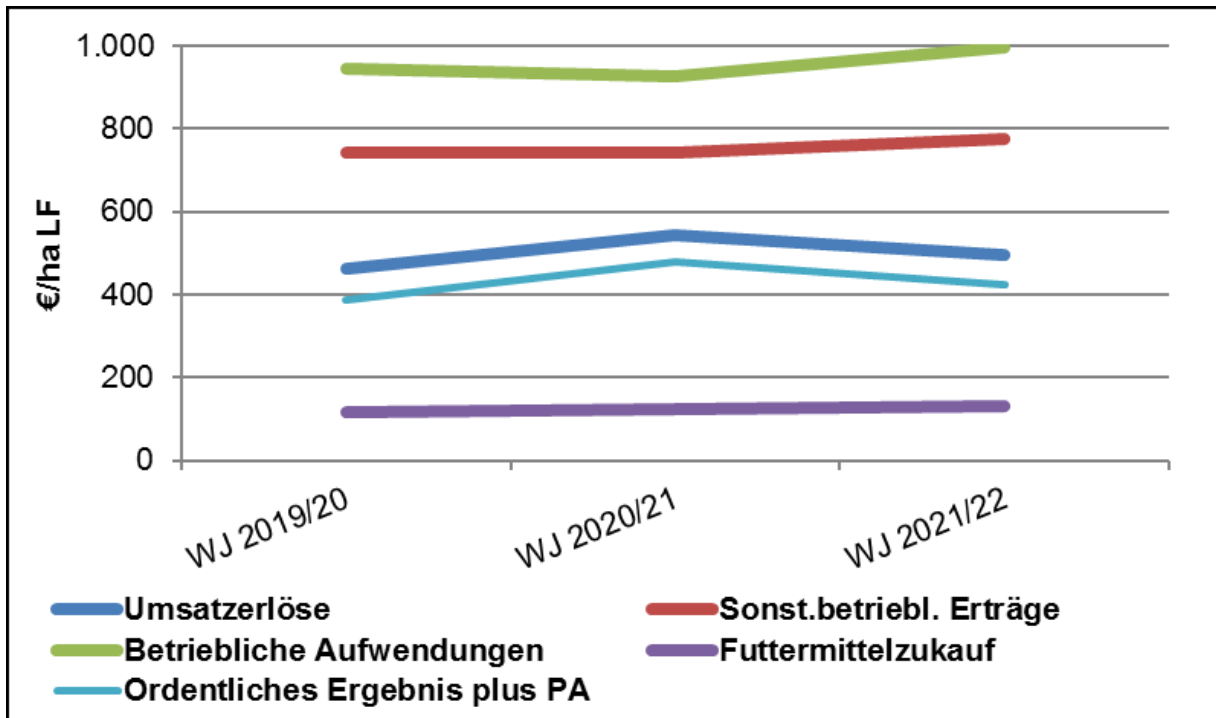


Abbildung 2: Ausgewählte betriebswirtschaftliche Kennzahlen

Die Agrarumweltmaßnahmen (AUM) erhöhten sich im Betrachtungszeitraum um 12 % (Abbildung 3).

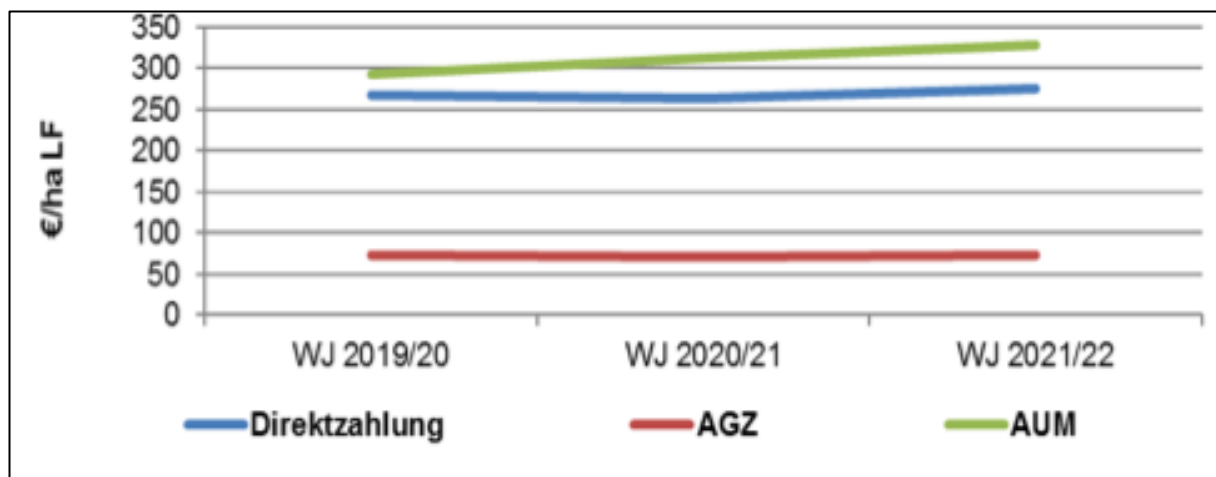


Abbildung 3: Ausgewählte betriebsbezogene Zahlungen

4.2 Wirtschaftliche Entwicklung im Zeitraum 2012/13 bis 2021/22

Bis zum Wirtschaftsjahr 2021/22 nahmen 18 identische Schafhalter kontinuierlich an der 10-jährigen Analyse teil. Die bewirtschaftete landwirtschaftliche Nutzfläche vergrößerte sich im Betrachtungszeitraum stetig um 4,5 % von 193 auf 202 ha LF/Betrieb, sank im letzten Jahr wieder auf das Niveau 2012/13 ab. Anteilmäßig lag das Eigenkapital am Gesamtvermögen im Durchschnitt der 10 Jahre bei 75 % und vergrößerte sich ab 2017/18 kontinuierlich. Im angegebenen Zeitraum betrug der Arbeitskräftebesatz im Mittel 1,18 AK/100 ha. Der Durchschnittsbestand an Mutterschafen verringerte sich im Schnitt bis 2020/21 um insgesamt 12 % und erfuhr im letzten Abrechnungsjahr wieder eine geringe Erhöhung um 9 Mutterschafe je Betrieb. Die Umsatzerlöse aus der Schafhaltung erhöhten sich von anfänglich 79 €/Mutterschaf auf zuletzt 114 €/Mutterschaf (Abbildung 4). Seit Beginn der Betrachtungsperiode war dies ein Anstieg um ca. 44 %.

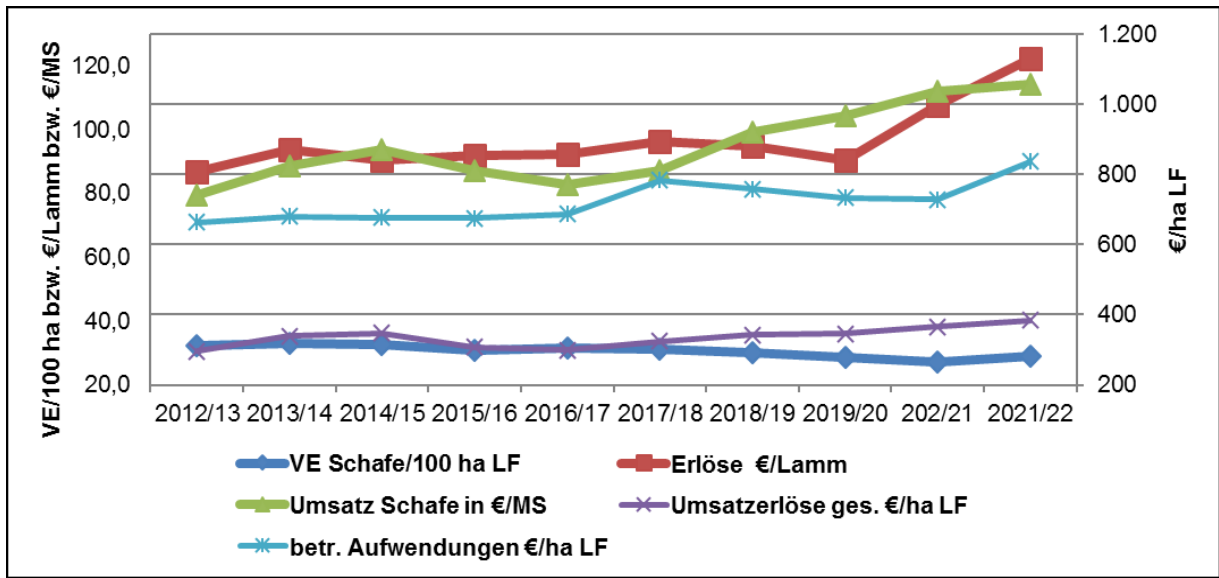


Abbildung 4: Entwicklung von Viehbesatz, Lammerlösen und Umsätzen

Im Mittel betragen die Zulagen und Zuschüsse 661 €/ha. Sie erhöhten sich von 564 €/ha LF in 2012/13 auf 729 €/ha LF 2021/22. Der Anstieg entstand in den letzten Jahren durch höhere Zahlungen für Agrarumweltmaßnahmen. Über den Auswertungszeitraum wuchsen die betrieblichen Aufwendungen um ca. 171 € je Hektar, zwischen den beiden letzten Auswertungsjahren allein um 106 €/ha LF. Die Wirtschaftlichkeit, gemessen am Ordentlichen Ergebnis plus Personalaufwand, steigerte sich innerhalb des Auswertungszeitraums bis 2020/21 um 59 % (Abbildung 5) Im letzten Betrachtungsjahr fiel diese Kennzahl um 9,65 Tsd.€/AK steil ab, bei gleichzeitig stabilen Zulagen und Zuschüssen.

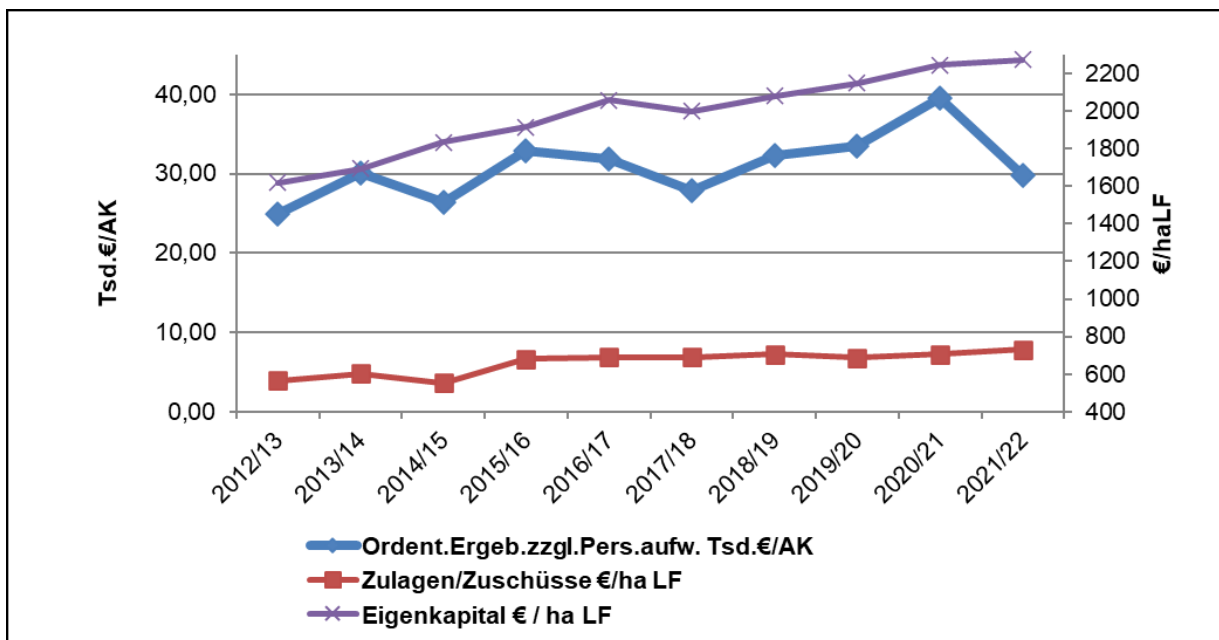


Abbildung 5: Entwicklung der Wirtschaftlichkeit

5 Die wirtschaftliche Situation der Schafbetriebe im Vergleich

Zur Beurteilung der Wirtschaftlichkeit der analysierten Schafbetriebe im Wirtschaftsjahr 2021/22 wird ein Vergleich mit landwirtschaftlichen Unternehmen anderer betrieblicher Ausrichtungen genutzt. Im Folgenden werden ausgewählte Kennzahlen der untersuchten Stichprobe mit allen, in der Bundesrepublik Deutschland ausgewerteten Betrieben im Haupterwerb verglichen. Die Analysegruppe der schafhaltenden Betriebe ist flächenmäßig mehr als doppelt so groß. Die Schäfer haben absolut und relativ erheblich mehr Grünland sowie einen geringeren Arbeitskräfte- und Viehbesatz. Ihre Umsatzerlöse in Euro/haLF betragen ca. 11 % der gesamtdeutschen Vergleichsgruppe der Haupterwerber. Die Zulagen/Zuschüsse liegen aufgrund der weit höheren Zahlungen für Leistungen im Agrarumweltbereich und für die standörtliche Benachteiligung deutlich über den Vergleichswerten. In der Vergleichsgruppe Deutschlands war das Ordentliche Ergebnis pro Flächeneinheit insgesamt aufgrund des höheren Wertschöpfungspotentials (Marktfrüchte/Milchviehhaltung) drei Mal größer als bei den Schäfern.

Tabelle 5: Wirtschaftlicher Vergleich unterschiedlicher Betriebsgruppen

Kennwert	Maßeinheit	Stichprobe	Landwirtschaft Deutschland gesamt
Anzahl	n	51	6.259
Landwirtschaftliche Fläche	ha/Betrieb	201,8	92,1
LF / AK	ha/AK	78,8	40,0
Dauergrünlandanteil	% der LF	82,5	27,0
Ackerfläche	ha/Betrieb	34,8	65,6
Arbeitskräftebesatz	AK/100 ha	1,3	2,5
Viehbesatz	VE/100 ha	43,4	132
Umsatzerlöse	€/ha LF	482	4.204
Zulagen/Zuschüsse	€/ha LF	708	512
dar. Agrarumweltmaßnahmen	€/ha LF	322	60
dar. Ausgleichszulage	€/ha LF	70	14
Ordentliches Ergebnis	€/ha LF	251	802
Ordentl. Ergebnis plus Personalaufwand.	€/ha LF	414	1.050

Dennoch ist die Schafhaltung ein wichtiger Bestandteil der landwirtschaftlichen umweltgerechten Bewirtschaftung. Sie leistet einen unverzichtbaren Beitrag zur Pflege sensibler Flächen sowie zum Erhalt landwirtschaftlicher Nutzfläche.

Anhang – (gesonderte Tabellen)

Alle Rechtsformen mit ha-Bezug nach Einkommen

Ordentliches Ergebnis + Personalaufwand je AK

Blatt 1

Kennzahl	Bezeichnung	Maßeinheit	Betriebe gesamt	oberes Viertel	unteres Viertel
0001	Betriebe	Anzahl	55	14	14
Faktorausstattung					
1006	Wirtschaftliche Betriebsgröße	€ / ha LF	832	693	921
1030	Landw. genutzte Fläche (LF)	ha / Betrieb	199,9	354,0	66,6
1033	dar. zugepachtete LF (Netto)	ha / Betrieb	161,4	273,5	50,1
1150	Ackerfläche	% LF	16,3	23,5	13,0
1160	Dauergrünland	% LF	83,5	76,1	87,0
1056	Ertragsmesszahl	EMZ / a	27	24	33
1110	Arbeitskräfte insgesamt	AK / Betrieb	2,44	2,88	1,38
1114	AK-Besatz	AK / 100 ha LF	1,22	0,81	2,07
Produktionsstruktur					
1151	Ackerfläche (Anfang des Jahres)	ha AF / Betrieb	32,6	84,0	7,3
1210	dar. Getreide (ohne Körnermais)	% AF	41,5	29,8	87,4
1230	dar. Ölfrüchte, Hülsenfr., Faserpflanzen	% AF	4,8	3,7	0,0
1237	dar. Winterraps	% AF	2,4	0,0	0,0
1240	dar. Kartoffeln	% AF	0,0	0,0	0,0
1250	dar. Zuckerrüben	% AF	0,0	0,0	0,0
1271	dar. Silomais	% AF	4,2	5,7	0,0
1275	dar. sonst. Ackerfutter	% AF	45,2	31,8	20,4
1284	dar. nachwachs. Rohstoffe / Energiepflanzen	% AF	0,0	0,0	0,0
1300	Viehbesatz	VE / 100 ha LF	41,8	32,1	50,6
1330	dar. Rinder	VE / 100 ha LF	0,7	0,0	2,3
1335	dar. Milchkühe	VE / 100 ha LF	0,0	0,0	0,0
1336	dar. Mutter- und Ammenkühe	VE / 100 ha LF	0,4	0,0	1,1
1339	dar. Jung- und Mastvieh	VE / 100 ha LF	0,2	0,0	0,9
1350	dar. Schweine	VE / 100 ha LF	0,1	0,0	0,0
1351	dar. Mastschweine und Läufer	VE / 100 ha LF	0,0	0,0	0,0
1352	dar. Zuchtsauen	VE / 100 ha LF	0,0	0,0	0,0
1340	dar. Schafe	VE / 100 ha LF	39,9	31,8	47,7
1320	dar. Pferde	VE / 100 ha LF	0,1	0,1	0,2
1391	Rauhfuttermehrer	GV / Betrieb	83,7	113,6	33,4
Erträge, Leistungen, Preise					
1411	Getreide (ohne Körnermais)	dt / ha	52	60	52
1420	dar. Weizen	dt / ha	58	55	60
1426	dar. Wintergerste	dt / ha	51	45	52
1427	dar. Sommergerste	dt / ha	40	50	48
1433	dar. Roggen	dt / ha	63	70	51
1434	dar. Triticale	dt / ha	43	50	50
1465	Raps	dt / ha	31		
1472	Kartoffeln	dt / ha	100		
1473	Zuckerrüben	dt / ha			
1631	Milchleistung (4 % Fett)	kg / Kuh			
1632	Milchleistung (nat. Fettgehalt)	kg / Kuh			
1612	Lebend geborene Ferkel	Ferkel / Sau	0		
1511	Getreideerlös insges. (netto; o. Körnermais)	€ / dt	20,10	26,70	15,67
1520	Weizenerlös (netto)	€ / dt	21,01	28,93	16,47
1526	Wintergersteerlös (netto)	€ / dt	15,36		14,91
1527	Sommergersteerlös (netto)	€ / dt	12,87		
1533	Roggenerlös (netto)	€ / dt	27,96	27,96	
1534	Triticaleerlös (netto)	€ / dt	14,60	12,52	15,89
1565	Rapserlös (netto)	€ / dt	49,65		
1572	Kartoffelerlös (netto)	€ / dt	30,00		
1573	Zuckerrübenerlös (netto)	€ / dt			
1731	Milcherlös (netto bei 4 % Fett)	€ / dt			
1732	Milcherlös (netto bei nat. Fettgehalt)	€ / dt			

Kenn- zahl	Bezeichnung	Maß- einheit	Betriebe gesamt	oberes Viertel	unteres Viertel
0001	Betriebe	Anzahl	55	14	14
Bilanz					
2000	Summe Aktiva (Bilanzvermögen)	€ / Betrieb	519.240	853.211	231.850
2000	Summe Aktiva (Bilanzvermögen)	€ / ha LF	2.598	2.410	3.483
2100	Sachanlagen gesamt	€ / ha LF	1.765	1.616	2.645
2111	dar. Boden	€ / ha LF	948	1.085	1.318
2115	dar. Gebäude, baul. Anlagen	€ / ha LF	329	216	456
2120	dar. techn. Anlagen u. Maschinen	€ / ha LF	356	253	666
2130	dar. andere Anlagen insges.	€ / ha LF	121	52	199
2160	dar. Anlagen im Bau, Anzahlungen	€ / ha LF	7	10	0
2200	Finanzanlagen	€ / ha LF	24	33	2
2211	dar. Anteile an verbund. Untern.	€ / ha LF	0	0	0
2213	dar. Beteiligungen	€ / ha LF	2	0	2
2300	Tiervermögen	€ / ha LF	232	168	280
2320	dar. Rinder	€ / ha LF	6	0	19
2330	dar. Schweine	€ / ha LF	0	0	0
2400	Umlaufvermögen (ohne Tiere)	€ / ha LF	563	584	535
2410	dav. Vorräte	€ / ha LF	97	109	119
2412	dar. Feldinventar	€ / ha LF	83	92	109
2420	dav. Finanzumlaufvermögen	€ / ha LF	466	475	427
2431	dar. Forderungen aus Liefer. u. Leist.	€ / ha LF	58	61	50
2450	dar. Bank, Kasse	€ / ha LF	332	313	363
9041	Eigenkapital	€ / ha LF	1.733	1.513	2.161
3600	dar. Geschäftsguth., gez. Kapital	€ / ha LF	2	5	0
3140	Sonderposten gesamt	€ / ha LF	47	22	87
3400	Rückstellungen	€ / ha LF	48	17	302
3500	Verbindlichkeiten	€ / ha LF	781	847	967
3510	dar. geg. Kreditinstituten	€ / ha LF	686	759	900
3521	dar. aus Lieferungen u. Leistungen	€ / ha LF	39	32	32
9280	Anlagenintensität	%	50	42	60
9292	Fremdkapitaldeckung II	%	152	123	128
Investitionen, Finanzierung					
8300	Bruttoinvestitionen	€ / ha LF	152	111	435
8231	Zugang Boden	€ / ha LF	27	1	290
8232	Zugang Wirtschaftsgeb.u.baul. Anl.	€ / ha LF	1	0	7
8251	Zugang Anlagen im Bau, Anzahlung	€ / ha LF	52	34	39
8241	Zugang techn. Anlagen u. Masch.	€ / ha LF	60	61	80
2800	Veränderung Tiervermögen	€ / ha LF	13	12	3
8400	Nettoinvestitionen	€ / ha LF	-10	-24	207
8401	Nettoinvestitionen	€ / AK	-782	-2.995	9.989
8404	Veränderung Sachanlageverm. (o. Boden)	%	-2	0	-6
9314	Nettoverbindlichkeiten	€ / ha LF	314	371	540
9315	Veränd. Nettoverbindlichkeiten	€ / ha LF	-12	-109	346
9317	Tilg. lang- u.mittelfr. Verbindlk. geg. Kreditinst.	€ / ha LF	99	101	130
9318	Tilg. von Verbindlichkeiten gesamt	€ / ha LF	110	106	130
2920	Veränd. Finanzumlaufvermögen	€ / ha LF	-20	14	-86
3822	Veränderung Sonder-AfA	€ / ha LF	0	1	0

Kennzahl	Bezeichnung	Maßeinheit	Betriebe gesamt	oberes Viertel	unteres Viertel
0001	Betriebe	Anzahl	55	14	14
Gewinn- und Verlustrechnung					
Ertrag					
4010	Umsatzerlöse	€ / ha LF	469	452	461
4100	dar. landwirtschaftl. Pflanzenprod.	€ / ha LF	45	42	60
4112	dar. Getreide (ohne Körnermais)	€ / ha LF	26	22	38
4120	dar. Ölfr., Hülsenfr., Faserpfl.	€ / ha LF	7	3	0
4130	dar. Kartoffeln	€ / ha LF	0	0	0
4140	dar. Zuckerrüben	€ / ha LF	0	0	0
4173	dar. nachwachs. Rohstoffe / Energiepfl.	€ / ha LF	0	0	0
4200	dar. Tierproduktion	€ / ha LF	371	348	347
4220	dar. Rinder	€ / ha LF	2	0	4
4230	dar. Milch	€ / ha LF	0	0	0
4240	dar. Schweine	€ / ha LF	0	0	0
4260	dar. Geflügel, Eier	€ / ha LF	2	0	17
4300	dar. Obst, Weinbau	€ / ha LF	0	0	0
4360	dar. Nebenbetr., Handel, Dienstleist.	€ / ha LF	47	49	54
4378	dar. Mieten u. Pachten	€ / ha LF	5	9	2
4385	dar. Biogas, Strom, erneuerbare Energien	€ / ha LF	0	0	0
4368	dar. Lohnarbeit, Masch.miete	€ / ha LF	23	34	20
4400	Bestandsveränderungen	€ / ha LF	-12	-4	1
4500	Sonst. betr. Erträge	€ / ha LF	746	677	694
4510	dar. Zulagen u. Zuschüsse	€ / ha LF	701	652	641
4660	dar. betriebsbezogene Zahlungen	€ / ha LF	665	623	594
4670	dar. EU-Direktzahlungen	€ / ha LF	271	269	282
4671	dav. Basisprämie	€ / ha LF	178	179	175
4672	dav. Greening-Prämie	€ / ha LF	82	84	82
4673	dav. Umverteilungsprämie	€ / ha LF	9	6	24
4674	dav. Förderung für Junglandwirte	€ / ha LF	2	1	1
4680	dar. Ausgleichszulage	€ / ha LF	70	71	34
4690	dar. für umweltger. Agrarprod.	€ / ha LF	318	283	264
4698	dar. sonstige Zuschüsse	€ / ha LF	3	1	14
4520	dar. aufwandsbezogene Zahlungen	€ / ha LF	10	6	7
4560	dar. Agrardieselerstattung	€ / ha LF	8	6	7
4550	dar. Investitionszuschüsse	€ / ha LF	0	0	0
4900	dar. zeitraumfremde Erträge	€ / ha LF	12	8	25
Aufwand					
5100	Materialaufwand	€ / ha LF	351	287	425
5110	dar. Pflanzenproduktion	€ / ha LF	36	30	59
5111	dar. Saat- u. Pflanzgut	€ / ha LF	5	4	5
5112	dar. Düngemittel	€ / ha LF	17	18	36
5113	dar. Pflanzenschutz	€ / ha LF	5	3	9
5210	dar. Tierproduktion	€ / ha LF	193	159	187
5211	dar. Tierzukauf	€ / ha LF	16	9	12
5280	dar. Futtermittelzukauf	€ / ha LF	121	101	116
5292	dar. Tierarzt	€ / ha LF	24	18	36
5293	dar. Besamung	€ / ha LF	0	0	0
5294	dar. sonst. bezogene Leist. Tierprod.	€ / ha LF	19	19	8
5330	dar. Nebenbetr., Handel, Dienstleist.	€ / ha LF	2	2	0
5350	dar. sonst. Materialaufwand	€ / ha LF	122	95	178
5352	dar. Heizmat., Strom	€ / ha LF	7	4	13
5354	dar. Wasser, Abwasser	€ / ha LF	4	4	10
5355	dar. Treib- u. Schmierstoffe	€ / ha LF	63	51	78
5357	dar. Lohnarbeit, Masch.miete	€ / ha LF	46	35	73

Kenn- zahl	Bezeichnung	Maß- einheit	Betriebe gesamt	oberes Viertel	unteres Viertel
0001	Betriebe	Anzahl	55	14	14
	Aufwand				
5500	Personalaufwand (ohne BUV)	€ / ha LF	159	152	43
5501	Personalaufwand (ohne BUV)	€ / eAK	29.582	32.263	34.843
5600	Betriebswirtschaftliche AfA	€ / ha LF	142	100	220
5636	dar. Wirtschaftsgeb. u. baul. Anl.	€ / ha LF	26	21	30
5642	dar. Maschinen u. Geräte	€ / ha LF	71	53	134
5641	dar. Betriebsvorrichtungen	€ / ha LF	8	8	5
5700	Sonst. betriebl. Aufwand	€ / ha LF	292	265	398
5710	dar. Unterhaltung	€ / ha LF	83	74	91
5715	dar. Gebäude u. baul. Anlagen	€ / ha LF	15	11	30
5720	dar. techn. Anl., Masch., Fuhrp.	€ / ha LF	67	62	61
5730	dar. Betriebsversicherung	€ / ha LF	56	42	99
5731	dar. betriebliche Unfallversicherung	€ / ha LF	18	14	24
5742	dar. Pachten	€ / ha LF	52	45	72
5765	Pachtpreis / ha Pachtfläche	€ / ha	70	67	98
5764	dar. zeitraumzugehörige Vorsteuer	€ / ha LF	10	4	52
5770	dar. zeitraumfremder Aufwand	€ / ha LF	14	20	5
	Unternehmensergebnis				
6000	Betriebsergebnis	€ / ha LF	259	322	71
4000	Betriebliche Erträge	€ / ha LF	1.204	1.125	1.156
5000	Betriebliche Aufwendungen	€ / ha LF	945	803	1.086
7000	Finanzergebnis	€ / ha LF	-21	-27	-29
7230	dar. Zinsaufwand	€ / ha LF	17	18	29
7800	Steuern vom Einkommen u. Ertrag	€ / ha LF	0	0	0
7900	Sonstige Steuern	€ / ha LF	5	3	10
7910	Unternehmensertrag	€ / ha LF	1.204	1.125	1.157
7920	Unternehmensaufwand vor Steuern	€ / ha LF	971	834	1.125
	Rentabilität				
9000	Gewinn/Jahresübersch. vor Steuern	€ / Betrieb	46.519	103.133	2.112
9000	Gewinn/Jahresübersch. vor Steuern	€ / ha LF	233	291	32
9004	Ordentliches Ergebnis	€ / Betrieb	47.759	110.866	793
9004	Ordentliches Ergebnis	€ / ha LF	239	313	12
9006	Gewinn + Personalaufwand (ohne BUV)	€ / AK	32.085	54.418	3.620
9007	Ordentliches Ergeb. + Personalaufw. (o. BUV)	€ / AK	32.593	57.101	2.664
9008	Ordentliches Ergeb. + Personalaufw. (o. BUV)	€ / ha LF	398	465	55
9013	Grundrente	€ / ha LF	32	225	-596
9071	Betriebseinkommen	€ / ha LF	484	558	160
9073	Relative Faktorentlohnung	%	88,9	135,2	18,7
9103	Ordentliche Rentabilitätsrate	%	0,3	17,1	-55,6
9120	Gesamtkapitalrentabilität	%	0,8	8,7	-17,6
9131	Eigenkapitalrentabilität (ohne Boden)	%	0,0	38,5	0,0
	Liquidität / Stabilität				
9601	Liquidität 1. Grades	%	335	405	295
9221	Cashflow I	€ / ha LF	376	391	232
9223	Cashflow III (zur Neufinanzierung verfügbar)	€ / ha LF	68	115	-34
9240	Kapitaldienst	€ / ha LF	127	124	159
9231	Langfristige Kapitaldienstgrenze	€ / ha LF	40	154	-217
9232	Mittelfristige Kapitaldienstgrenze	€ / ha LF	66	175	-187
9233	Kurzfristige Kapitaldienstgrenze	€ / ha LF	182	254	3
9241	Ausschöpf. d. langfr. Kapitaldienstgr.	%	320	81	<Null
9242	Ausschöpf. d. mittelfr. Kapitaldienstgr.	%	193	71	<Null
9243	Ausschöpf. d. kurzfr. Kapitaldienstgr.	%	70	49	5.457
9270	Eigenkapitalquote	%	67	63	62
9230	Eigenkapitalveränderung	€ / ha LF	2	79	-129
9239	Bereinigte Eigenkapitalveränderung	€ / ha LF	23	136	-246
9238	Bereinigte Eigenkapitalveränderung	€ / AK	1.862	16.672	-11.853

Blatt 5

Kenn- zahl	Bezeichnung	Maß- einheit	Betriebe gesamt	oberes Viertel	unteres Viertel
0001	Betriebe	Anzahl	55	14	14
00	Anzahl Mutterschafe	St. / Betrieb	561,90	763,51	216,99
01	Wolle	kg / Schaf	3,63	4,43	2,69
02	lebend geborene Lämmer	St. / Mutter	1,13	1,18	0,93
03	aufgezogene Lämmer	St. / Mutter	1,08	1,13	0,90
04	verkaufte Lämmer	St. / Mutter	0,77	0,81	0,59
05	Erlös Wolle	€ / dt	59,03	61,78	24,37
06	Erlös Lamm	€ / Lamm	131,76	141,05	123,11
07	Verluste Mutterschafe	%	3,62	3,56	3,36
08	Viehbesatz Mutterschafe	VE / 100 ha LF	28,11	21,57	32,60
09	Viehbesatz Ziegen	VE / 100 ha LF	0,93	0,11	0,00
10	Tiervermögen Schafe	€ / ha LF	219,94	165,14	258,97
11	Veränderung Tiervermögen Schafe	€ / ha LF	10,71	12,03	0,11
12	Umsatzerl. aus Erzeugnissen der Schafhaltung	€ / ha LF	365,15	346,86	316,77
13	Umsatzerl. aus Erzeugnissen der Ziegenhaltung	€ / ha LF	1,07	0,68	0,00
14	Tierzukauf Zuchtböcke	€ / ha LF	7,40	6,61	6,80
15	Zukauf Kraft- u. Mineralfutter (Schafe u. Ziegen)	€ / ha LF	105,07	87,33	94,86
16	Zukauf Rau- u. Saftfutter (Schafe u. Ziegen)	€ / ha LF	13,56	12,86	10,21
17	Aushilfskräfte	AK / Betrieb	0,08	0,15	0,04
18	Löhne für nichtständige AK	€ / ha LF	4,99	4,75	9,32
19	Umsatzerlöse aus Hoffladen	€ / ha LF	0,00	0,00	0,00
20	Umsatzerlöse aus Landschaftspflege	€ / ha LF	7,76	0,00	0,00

Alle Rechtsformen mit Betriebs-Bezug nach Einkommen

Ordentliches Ergebnis + Personalaufwand je AK

Blatt 1

Kennzahl	Bezeichnung	Maßeinheit	Betriebe gesamt	oberes Viertel	unteres Viertel
0001	Betriebe	Anzahl	55	14	14
Faktorausstattung					
1006	Wirtschaftliche Betriebsgröße	€ / ha LF	832	693	921
1030	Landw. genutzte Fläche (LF)	ha / Betrieb	199,9	354,0	66,6
1033	dar. zugepachtete LF (Netto)	ha / Betrieb	161,4	273,5	50,1
1150	Ackerfläche	% LF	16,3	23,5	13,0
1160	Dauergrünland	% LF	83,5	76,1	87,0
1056	Ertragsmesszahl	EMZ / a	27	24	33
1110	Arbeitskräfte insgesamt	AK / Betrieb	2,44	2,88	1,38
1114	AK-Besatz	AK / 100 ha LF	1,22	0,81	2,07
Produktionsstruktur					
1151	Ackerfläche (Anfang des Jahres)	ha AF / Betrieb	32,6	84,0	7,3
1210	dar. Getreide (ohne Körnermais)	ha / Betrieb	13,5	25,1	6,4
1230	dar. Ölf Früchte, Hülsenfr., Faserpflanzen	ha / Betrieb	1,6	3,1	0,0
1237	dar. Winterraps	ha / Betrieb	0,8	0,0	0,0
1240	dar. Kartoffeln	ha / Betrieb	0,0	0,0	0,0
1250	dar. Zuckerrüben	ha / Betrieb	0,0	0,0	0,0
1271	dar. Silomais	ha / Betrieb	1,4	4,8	0,0
1275	dar. sonst. Ackerfutter	ha / Betrieb	14,7	26,7	1,5
1284	dar. nachwachs. Rohstoffe / Energiepflanzen	ha / Betrieb	0,0	0,0	0,0
1300	Viehbesatz	VE / 100 ha LF	41,8	32,1	50,6
1330	dar. Rinder	Stück / Betrieb	2,0	0,1	1,9
1335	dar. Milchkühe	Stück / Betrieb	0,0	0,0	0,0
1336	dar. Mutter- und Ammenkühe	Stück / Betrieb	0,9	0,0	0,7
1339	dar. Jung- und Mastvieh	Stück / Betrieb	1,1	0,1	1,0
1350	dar. Schweine	Stück / Betrieb	0,6	0,0	0,0
1351	dar. Mastschweine und Läufer	Stück / Betrieb	0,0	0,0	0,0
1352	dar. Zuchtsauen	Stück / Betrieb	0,0	0,0	0,0
1340	dar. Schafe	Stück / Betrieb	966,7	1.390,1	371,0
1320	dar. Pferde	Stück / Betrieb	0,2	0,4	0,1
1391	Rauhfuttermittelverzehr	GV / Betrieb	83,7	113,6	33,4
Erträge, Leistungen, Preise					
1411	Getreide (ohne Körnermais)	dt / ha	52	60	52
1420	dar. Weizen	dt / ha	58	55	60
1426	dar. Wintergerste	dt / ha	51	45	52
1427	dar. Sommergerste	dt / ha	40	50	48
1433	dar. Roggen	dt / ha	63	70	51
1434	dar. Triticale	dt / ha	43	50	50
1465	Raps	dt / ha	31		
1472	Kartoffeln	dt / ha	100		
1473	Zuckerrüben	dt / ha			
1631	Milchleistung (4 % Fett)	kg / Kuh			
1632	Milchleistung (nat. Fettgehalt)	kg / Kuh			
1612	Lebend geborene Ferkel	Ferkel / Sau	0		
1511	Getreideerlös insges.(netto; o. Körnermais)	€ / dt	20,10	26,70	15,67
1520	Weizenerlös (netto)	€ / dt	21,01	28,93	16,47
1526	Wintergersteerlös (netto)	€ / dt	15,36		14,91
1527	Sommergersteerlös (netto)	€ / dt	12,87		
1533	Roggenerlös (netto)	€ / dt	27,96	27,96	
1534	Triticaleerlös (netto)	€ / dt	14,60	12,52	15,89
1565	Rapselerlös (netto)	€ / dt	49,65		
1572	Kartoffelerlös (netto)	€ / dt	30,00		
1573	Zuckerrübenerlös (netto)	€ / dt			
1731	Milcherlös (netto bei 4 % Fett)	€ / dt			
1732	Milcherlös (netto bei nat. Fettgehalt)	€ / dt			

Kenn- zahl	Bezeichnung	Maß- einheit	Betriebe gesamt	oberes Viertel	unteres Viertel
0001	Betriebe	Anzahl	55	14	14
Bilanz					
2000	Summe Aktiva (Bilanzvermögen)	€ / Betrieb	519.240	853.211	231.850
2000	Summe Aktiva (Bilanzvermögen)	€ / ha LF	2.598	2.410	3.483
2100	Sachanlagen gesamt	€ / Betrieb	352.791	572.077	176.080
2111	dar. Boden	€ / Betrieb	189.535	384.022	87.719
2115	dar. Gebäude, baul. Anlagen	€ / Betrieb	65.791	76.602	30.387
2120	dar. techn. Anlagen u. Maschinen	€ / Betrieb	71.115	89.523	44.330
2130	dar. andere Anlagen insges.	€ / Betrieb	24.103	18.275	13.262
2160	dar. Anlagen im Bau, Anzahlungen	€ / Betrieb	1.434	3.397	0
2200	Finanzanlagen	€ / Betrieb	4.865	11.571	121
2211	dar. Anteile an verbund. Untern.	€ / Betrieb	0	0	0
2213	dar. Beteiligungen	€ / Betrieb	301	86	121
2300	Tiervermögen	€ / Betrieb	46.342	59.429	18.649
2320	dar. Rinder	€ / Betrieb	1.151	29	1.266
2330	dar. Schweine	€ / Betrieb	16	0	0
2400	Umlaufvermögen (ohne Tiere)	€ / Betrieb	112.488	206.776	35.635
2410	dav. Vorräte	€ / Betrieb	19.435	38.477	7.921
2412	dar. Feldinventar	€ / Betrieb	16.641	32.621	7.245
2420	dav. Finanzumlaufvermögen	€ / Betrieb	93.238	168.298	28.443
2431	dar. Forderungen aus Liefer. u. Leist.	€ / Betrieb	11.576	21.516	3.324
2450	dar. Bank, Kasse	€ / Betrieb	66.267	110.703	24.138
9041	Eigenkapital	€ / Betrieb	346.363	535.527	143.823
3600	dar. Geschäftsguth., gez. Kapital	€ / Betrieb	455	1.786	0
3140	Sonderposten gesamt	€ / Betrieb	9.362	7.652	5.792
3400	Rückstellungen	€ / Betrieb	9.549	6.028	20.088
3500	Verbindlichkeiten	€ / Betrieb	156.053	299.714	64.400
3510	dar. geg. Kreditinstituten	€ / Betrieb	137.077	268.708	59.941
3521	dar. aus Lieferungen u. Leistungen	€ / Betrieb	7.856	11.212	2.106
9280	Anlagenintensität	%	50	42	60
9292	Fremdkapitaldeckung II	%	152	123	128
Investitionen, Finanzierung					
8300	Bruttoinvestitionen	€ / Betrieb	30.310	39.340	28.949
8231	Zugang Boden	€ / Betrieb	5.426	244	19.319
8232	Zugang Wirtschaftsgeb.u.baul. Anl.	€ / Betrieb	148	91	490
8251	Zugang Anlagen im Bau, Anzahlung	€ / Betrieb	10.436	12.131	2.567
8241	Zugang techn. Anlagen u. Masch.	€ / Betrieb	11.936	21.524	5.330
2800	Veränderung Tiervermögen	€ / Betrieb	2.612	4.268	225
8400	Nettoinvestitionen	€ / Betrieb	-1.909	-8.633	13.791
8401	Nettoinvestitionen	€ / AK	-782	-2.995	9.989
8404	Veränderung Sachanlageverm. (o. Boden)	%	-2	0	-6
9314	Nettoverbindlichkeiten	€ / Betrieb	62.815	131.416	35.958
9315	Veränd. Nettoverbindlichkeiten	€ / Betrieb	-2.435	-38.743	23.018
9317	Tilg. lang- u. mittelfr. Verbindlk. geg. Kreditinst.	€ / Betrieb	19.841	35.594	8.644
9318	Tilg. von Verbindlichkeiten gesamt	€ / Betrieb	22.022	37.520	8.644
2920	Veränd. Finanzumlaufvermögen	€ / Betrieb	-4.042	4.812	-5.753
3822	Veränderung Sonder-AfA	€ / Betrieb	36	237	0

Kennzahl	Bezeichnung	Maßeinheit	Betriebe gesamt	oberes Viertel	unteres Viertel
0001	Betriebe	Anzahl	55	14	14
Gewinn- und Verlustrechnung					
Ertrag					
4010	Umsatzerlöse	€ / Betrieb	93.783	160.029	30.684
4100	dar. landwirtschaftl. Pflanzenprod.	€ / Betrieb	8.986	14.951	3.976
4112	dar. Getreide (ohne Körnermais)	€ / Betrieb	5.278	7.859	2.505
4120	dar. Ölf., Hülsenfr., Faserpfl.	€ / Betrieb	1.415	911	0
4130	dar. Kartoffeln	€ / Betrieb	7	0	0
4140	dar. Zuckerrüben	€ / Betrieb	0	0	0
4173	dar. nachwachs. Rohstoffe / Energiepfl.	€ / Betrieb	0	0	0
4200	dar. Tierproduktion	€ / Betrieb	74.223	123.336	23.069
4220	dar. Rinder	€ / Betrieb	371	0	286
4230	dar. Milch	€ / Betrieb	0	0	0
4240	dar. Schweine	€ / Betrieb	21	0	0
4260	dar. Geflügel, Eier	€ / Betrieb	332	0	1.109
4300	dar. Obst, Weinbau	€ / Betrieb	43	170	0
4360	dar. Nebenbetr., Handel, Dienstleist.	€ / Betrieb	9.356	17.450	3.590
4378	dar. Mieten u. Pachten	€ / Betrieb	954	3.320	127
4385	dar. Biogas, Strom, erneuerbare Energien	€ / Betrieb	0	0	0
4368	dar. Lohnarbeit, Masch.miete	€ / Betrieb	4.639	12.014	1.363
4400	Bestandsveränderungen	€ / Betrieb	-2.312	-1.569	77
4500	Sonst. betr. Erträge	€ / Betrieb	149.109	239.760	46.220
4510	dar. Zulagen u. Zuschüsse	€ / Betrieb	140.188	230.916	42.670
4660	dar. betriebsbezogene Zahlungen	€ / Betrieb	132.929	220.684	39.536
4670	dar. EU-Direktzahlungen	€ / Betrieb	54.127	95.369	18.790
4671	dav. Basisprämie	€ / Betrieb	35.635	63.232	11.659
4672	dav. Greening-Prämie	€ / Betrieb	16.395	29.908	5.466
4673	dav. Umverteilungsprämie	€ / Betrieb	1.793	1.949	1.589
4674	dav. Förderung für Junglandwirte	€ / Betrieb	304	280	76
4680	dar. Ausgleichszulage	€ / Betrieb	13.988	24.985	2.277
4690	dar. für umweltger. Agrarprod.	€ / Betrieb	63.480	100.029	17.550
4698	dar. sonstige Zuschüsse	€ / Betrieb	499	301	919
4520	dar. aufwandsbezogene Zahlungen	€ / Betrieb	1.938	2.152	442
4560	dar. Agrardieselerstattung	€ / Betrieb	1.504	2.090	436
4550	dar. Investitionszuschüsse	€ / Betrieb	2	0	0
4900	dar. zeitraumfremde Erträge	€ / Betrieb	2.423	2.776	1.631
Aufwand					
5100	Materialaufwand	€ / Betrieb	70.237	101.417	28.272
5110	dar. Pflanzenproduktion	€ / Betrieb	7.161	10.775	3.951
5111	dar. Saat- u. Pflanzgut	€ / Betrieb	1.090	1.586	332
5112	dar. Düngemittel	€ / Betrieb	3.360	6.340	2.424
5113	dar. Pflanzenschutz	€ / Betrieb	955	1.032	566
5210	dar. Tierproduktion	€ / Betrieb	38.495	56.262	12.453
5211	dar. Tierzukauf	€ / Betrieb	3.163	3.044	788
5280	dar. Futtermittelzukauf	€ / Betrieb	24.181	35.671	7.716
5292	dar. Tierarzt	€ / Betrieb	4.754	6.325	2.399
5293	dar. Besamung	€ / Betrieb	7	5	0
5294	dar. sonst. bezogene Leist. Tierprod.	€ / Betrieb	3.766	6.773	511
5330	dar. Nebenbetr., Handel, Dienstleist.	€ / Betrieb	344	858	5
5350	dar. sonst. Materialaufwand	€ / Betrieb	24.319	33.591	11.862
5352	dar. Heizmat., Strom	€ / Betrieb	1.320	1.501	885
5354	dar. Wasser, Abwasser	€ / Betrieb	843	1.249	659
5355	dar. Treib- u. Schmierstoffe	€ / Betrieb	12.685	17.874	5.176
5357	dar. Lohnarbeit, Masch.miete	€ / Betrieb	9.157	12.293	4.874

Kennzahl	Bezeichnung	Maßeinheit	Betriebe gesamt	oberes Viertel	unteres Viertel
0001	Betriebe	Anzahl	55	14	14
	Aufwand				
5500	Personalaufwand (ohne BUV)	€ / Betrieb	31.762	53.707	2.886
5501	Personalaufwand (ohne BUV)	€ / eAK	29.582	32.263	34.843
5600	Betriebswirtschaftliche AfA	€ / Betrieb	28.403	35.334	14.639
5636	dar. Wirtschaftsgeb. u. baul. Anl.	€ / Betrieb	5.219	7.596	2.004
5642	dar. Maschinen u. Geräte	€ / Betrieb	14.250	18.792	8.899
5641	dar. Betriebsvorrichtungen	€ / Betrieb	1.515	2.752	304
5700	Sonst. betriebl. Aufwand	€ / Betrieb	58.423	93.762	26.481
5710	dar. Unterhaltung	€ / Betrieb	16.604	26.065	6.042
5715	dar. Gebäude u. baul. Anlagen	€ / Betrieb	3.068	3.939	1.988
5720	dar. techn. Anl., Masch., Fuhrp.	€ / Betrieb	13.489	22.013	4.054
5730	dar. Betriebsversicherung	€ / Betrieb	11.135	14.725	6.584
5731	dar. betriebliche Unfallversicherung	€ / Betrieb	3.523	5.126	1.574
5742	dar. Pachten	€ / Betrieb	10.418	16.046	4.821
5765	Pachtpreis / ha Pachtfläche	€ / ha	70	67	98
5764	dar. zeitraumzugehörige Vorsteuer	€ / Betrieb	2.084	1.260	3.461
5770	dar. zeitraumfremder Aufwand	€ / Betrieb	2.822	7.205	312
	Unternehmensergebnis				
6000	Betriebsergebnis	€ / Betrieb	51.757	114.000	4.703
4000	Betriebliche Erträge	€ / Betrieb	240.580	398.220	76.981
5000	Betriebliche Aufwendungen	€ / Betrieb	188.823	284.221	72.278
7000	Finanzergebnis	€ / Betrieb	-4.187	-9.655	-1.911
7230	dar. Zinsaufwand	€ / Betrieb	3.390	6.453	1.920
7800	Steuern vom Einkommen u. Ertrag	€ / Betrieb	0	0	0
7900	Sonstige Steuern	€ / Betrieb	1.051	1.212	680
7910	Unternehmensertrag	€ / Betrieb	240.624	398.322	76.990
7920	Unternehmensaufwand vor Steuern	€ / Betrieb	194.105	295.188	74.878
	Rentabilität				
9000	Gewinn/Jahresübersch. vor Steuern	€ / Betrieb	46.519	103.133	2.112
9000	Gewinn/Jahresübersch. vor Steuern	€ / ha LF	233	291	32
9004	Ordentliches Ergebnis	€ / Betrieb	47.759	110.866	793
9004	Ordentliches Ergebnis	€ / ha LF	239	313	12
9006	Gewinn + Personalaufwand (ohne BUV)	€ / AK	32.085	54.418	3.620
9007	Ordentliches Ergeb. + Personalaufw. (o. BUV)	€ / AK	32.593	57.101	2.664
9008	Ordentliches Ergeb. + Personalaufw. (o. BUV)	€ / Betrieb	79.521	164.572	3.679
9013	Grundrente	€ / Betrieb	6.480	79.599	-39.688
9071	Betriebseinkommen	€ / Betrieb	96.830	197.627	10.634
9073	Relative Faktorentlohnung	%	88,9	135,2	18,7
9103	Ordentliche Rentabilitätsrate	%	0,3	17,1	-55,6
9120	Gesamtkapitalrentabilität	%	0,8	8,7	-17,6
9131	Eigenkapitalrentabilität (ohne Boden)	%	0,0	38,5	0,0
	Liquidität / Stabilität				
9601	Liquidität 1. Grades	%	335	405	295
9221	Cashflow I	€ / Betrieb	75.088	138.457	15.468
9223	Cashflow III (zur Neufinanzierung verfügbar)	€ / Betrieb	13.507	40.861	-2.234
9240	Kapitaldienst	€ / Betrieb	25.412	43.972	10.564
9231	Langfristige Kapitaldienstgrenze	€ / Betrieb	7.932	54.504	-14.445
9232	Mittelfristige Kapitaldienstgrenze	€ / Betrieb	13.151	62.100	-12.441
9233	Kurzfristige Kapitaldienstgrenze	€ / Betrieb	36.343	89.868	194
9241	Ausschöpf. d. langfr. Kapitaldienstgr.	%	320	81	<Null
9242	Ausschöpf. d. mittelfr. Kapitaldienstgr.	%	193	71	<Null
9243	Ausschöpf. d. kurzfr. Kapitaldienstgr.	%	70	49	5.457
9270	Eigenkapitalquote	%	67	63	62
9230	Eigenkapitalveränderung	€ / Betrieb	399	28.018	-8.593
9239	Bereinigte Eigenkapitalveränderung	€ / Betrieb	4.542	48.052	-16.365
9238	Bereinigte Eigenkapitalveränderung	€ / AK	1.862	16.672	-11.853

Blatt 5

Kenn- zahl	Bezeichnung	Maß- einheit	Betriebe gesamt	oberes Viertel	unteres Viertel
0001	Betriebe	Anzahl	55	14	14
00	Anzahl Mutterschafe	St. / Betrieb	561,90	763,51	216,99
01	Wolle	kg / Schaf	3,63	4,43	2,69
02	lebend geborene Lämmer	St. / Mutter	1,13	1,18	0,93
03	aufgezogene Lämmer	St. / Mutter	1,08	1,13	0,90
04	verkaufte Lämmer	St. / Mutter	0,77	0,81	0,59
05	Erlös Wolle	€ / dt	59,03	61,78	24,37
06	Erlös Lamm	€ / Lamm	131,76	141,05	123,11
07	Verluste Mutterschafe	%	3,62	3,56	3,36
08	Viehbesatz Mutterschafe	VE / 100 ha LF	28,11	21,57	32,60
09	Viehbesatz Ziegen	VE / 100 ha LF	0,93	0,11	0,00
10	Tiervermögen Schafe	€ / Betrieb	43.960,18	58.453,71	17.239,29
11	Veränderung Tiervermögen Schafe	€ / Betrieb	2.140,83	4.258,55	7,14
12	Umsatzerl. aus Erzeugnissen der Schafhaltung	€ / Betrieb	72.984,72	122.774,05	21.086,80
13	Umsatzerl. aus Erzeugnissen der Ziegenhaltung	€ / Betrieb	214,70	239,59	0,00
14	Tierzukauf Zuchtböcke	€ / Betrieb	1.478,45	2.341,21	452,89
15	Zukauf Kraft- u. Mineralfutter (Schafe u. Ziegen)	€ / Betrieb	21.000,21	30.912,24	6.314,73
16	Zukauf Rauh- u. Saftfutter (Schafe u. Ziegen)	€ / Betrieb	2.710,13	4.551,09	679,79
17	Aushilfskräfte	AK / Betrieb	0,08	0,15	0,04
18	Löhne für nichtständige AK	€ / Betrieb	997,06	1.682,85	620,26
19	Umsatzerlöse aus Hofladen	€ / Betrieb	0,00	0,00	0,00
20	Umsatzerlöse aus Landschaftspflege	€ / Betrieb	1.550,53	0,00	0,00

Natürliche Personen mit ha-Bezug nach Einkommen

Ordentliches Ergebnis + Personalaufwand je AK, (HE u. PG)

Blatt 1

Kennzahl	Bezeichnung	Maßeinheit	Betriebe gesamt	oberes Viertel	unteres Viertel
0001	Betriebe	Anzahl	51	13	13
	Faktorausstattung				
1006	Wirtschaftliche Betriebsgröße	€ / ha LF	849	718	920
1030	Landw. genutzte Fläche (LF)	ha / Betrieb	201,8	332,7	88,9
1033	dar. zugepachtete LF (Netto)	ha / Betrieb	160,3	246,0	69,4
1150	Ackerfläche	% LF	17,2	26,5	14,8
1160	Dauergrünland	% LF	82,5	73,0	85,1
1056	Ertragsmesszahl	EMZ / a	27	23	30
1110	Arbeitskräfte insgesamt	AK / Betrieb	2,56	2,99	1,60
1113	dar. Familienarbeitskräfte	FAK / Betrieb	1,49	1,33	1,51
1120	Nicht entlohnte Arbeitskräfte	nAK / Betrieb	1,43	1,31	1,43
1114	AK-Besatz	AK / 100 ha LF	1,27	0,90	1,80
1130	Lohnansatz	€ / Betrieb	49.284	46.057	47.928
	Produktionsstruktur				
1151	Ackerfläche (Anfang des Jahres)	ha AF / Betrieb	34,8	89,0	11,7
1210	dar. Getreide (ohne Körnermais)	% AF	42,0	30,3	82,8
1230	dar. Ölfrüchte, Hülsenfr., Faserpflanzen	% AF	4,9	3,8	0,0
1237	dar. Wintererbsen	% AF	2,4	0,0	0,0
1240	dar. Kartoffeln	% AF	0,0	0,0	0,5
1250	dar. Zuckerrüben	% AF	0,0	0,0	0,0
1271	dar. Silomais	% AF	4,2	5,8	0,0
1275	dar. sonst. Ackerfutter	% AF	45,7	32,3	21,2
1284	dar. nachwachs. Rohstoffe / Energiepflanzen	% AF	0,0	0,0	0,0
1300	Viehbesatz	VE / 100 ha LF	43,4	35,1	47,2
1330	dar. Rinder	VE / 100 ha LF	0,7	0,0	1,7
1335	dar. Milchkühe	VE / 100 ha LF	0,0	0,0	0,0
1336	dar. Mutter- und Ammenkühe	VE / 100 ha LF	0,4	0,0	1,1
1339	dar. Jung- und Mastvieh	VE / 100 ha LF	0,2	0,0	0,5
1350	dar. Schweine	VE / 100 ha LF	0,1	0,0	0,0
1351	dar. Mastschweine und Läufer	VE / 100 ha LF	0,0	0,0	0,0
1352	dar. Zuchtsauen	VE / 100 ha LF	0,0	0,0	0,0
1340	dar. Schafe	VE / 100 ha LF	41,5	34,8	43,9
1320	dar. Pferde	VE / 100 ha LF	0,1	0,2	0,2
1391	Rauhfuttermittelverzehr	GV / Betrieb	87,8	116,8	41,4
	Erträge, Leistungen, Preise				
1411	Getreide (ohne Körnermais)	dt / ha	52	60	45
1420	dar. Weizen	dt / ha	58	55	52
1426	dar. Wintergerste	dt / ha	51	45	48
1427	dar. Sommergerste	dt / ha	40	50	48
1433	dar. Roggen	dt / ha	63	70	
1434	dar. Triticale	dt / ha	43	50	46
1465	Raps	dt / ha	31		
1472	Kartoffeln	dt / ha	100		100
1473	Zuckerrüben	dt / ha			
1631	Milchleistung (4 % Fett)	kg / Kuh			
1632	Milchleistung (nat. Fettgehalt)	kg / Kuh			
1612	Lebend geborene Ferkel	Ferkel / Sau	0		
1511	Getreideerlös insges.(netto; o. Körnermais)	€ / dt	20,10	26,70	15,67
1520	Weizenerlös (netto)	€ / dt	21,01	28,93	16,47
1526	Wintergersteerlös (netto)	€ / dt	15,36		14,91
1527	Sommergersteerlös (netto)	€ / dt	12,87		
1533	Roggenerlös (netto)	€ / dt	27,96	27,96	
1534	Triticaleerlös (netto)	€ / dt	14,60	12,52	15,89
1565	Rapselerlös (netto)	€ / dt	49,65		
1572	Kartoffelerlös (netto)	€ / dt	30,00		30,00
1573	Zuckerrübenerlös (netto)	€ / dt			
1731	Milcherlös (netto bei 4 % Fett)	€ / dt			
1732	Milcherlös (netto bei nat. Fettgehalt)	€ / dt			

Kennzahl	Bezeichnung	Maßeinheit	Betriebe gesamt	oberes Viertel	unteres Viertel
0001	Betriebe	Anzahl	51	13	13
Bilanz					
2000	Summe Aktiva (Bilanzvermögen)	€ / Betrieb	551.623	906.473	290.445
2000	Summe Aktiva (Bilanzvermögen)	€ / ha LF	2.734	2.725	3.268
2100	Sachanlagen gesamt	€ / ha LF	1.866	1.851	2.461
2111	dar. Boden	€ / ha LF	1.010	1.243	1.143
2115	dar. Gebäude, baul. Anlagen	€ / ha LF	348	248	536
2120	dar. techn. Anlagen u. Maschinen	€ / ha LF	371	290	557
2130	dar. andere Anlagen insges.	€ / ha LF	125	59	206
2160	dar. Anlagen im Bau, Anzahlungen	€ / ha LF	8	11	14
2200	Finanzanlagen	€ / ha LF	26	37	1
2211	dar. Anteile an verbund. Untern.	€ / ha LF	0	0	0
2213	dar. Beteiligungen	€ / ha LF	2	0	1
2300	Tiervermögen	€ / ha LF	241	185	267
2320	dar. Rinder	€ / ha LF	5	0	14
2330	dar. Schweine	€ / ha LF	0	0	0
2400	Umlaufvermögen (ohne Tiere)	€ / ha LF	586	641	519
2410	dav. Vorräte	€ / ha LF	100	117	133
2412	dar. Feldinventar	€ / ha LF	87	103	109
2420	dav. Finanzumlaufvermögen	€ / ha LF	487	524	395
2431	dar. Forderungen aus Liefer. u. Leist.	€ / ha LF	60	65	39
2450	dar. Bank, Kasse	€ / ha LF	347	346	310
9041	Eigenkapital	€ / ha LF	1.823	1.728	2.082
3600	dar. Geschäftsguth., gez. Kapital	€ / ha LF	0	0	0
3140	Sonderposten gesamt	€ / ha LF	50	25	70
3400	Rückstellungen	€ / ha LF	51	20	243
3500	Verbindlichkeiten	€ / ha LF	821	939	900
3510	dar. geg. Kreditinstituten	€ / ha LF	732	870	829
3521	dar. aus Lieferungen u. Leistungen	€ / ha LF	41	35	25
9280	Anlagenintensität	%	51	43	61
9292	Fremdkapitaldeckung II	%	150	123	132
Investitionen, Finanzierung					
8300	Bruttoinvestitionen	€ / ha LF	160	138	344
8231	Zugang Boden	€ / ha LF	29	1	234
8232	Zugang Wirtschaftsgeb.u.baul. Anl.	€ / ha LF	1	0	6
8251	Zugang Anlagen im Bau, Anzahlung	€ / ha LF	56	39	45
8241	Zugang techn. Anlagen u. Masch.	€ / ha LF	59	70	39
2800	Veränderung Tiervermögen	€ / ha LF	14	14	-2
8400	Nettoinvestitionen	€ / ha LF	-9	-17	134
8401	Nettoinvestitionen	€ / AK	-735	-1.881	7.467
8404	Veränderung Sachanlageverm. (o. Boden)	%	-3	-1	-5
9314	Nettoverbindlichkeiten	€ / ha LF	333	415	505
9315	Veränd. Nettoverbindlichkeiten	€ / ha LF	-8	-114	262
9318	Tilg. von Verbindlichkeiten gesamt	€ / ha LF	118	121	119
2920	Veränd. Finanzumlaufvermögen	€ / ha LF	-13	34	-32
3822	Veränderung Sonder-AfA	€ / ha LF	0	1	0

Kenn- zahl	Bezeichnung	Maß- einheit	Betriebe gesamt	oberes Viertel	unteres Viertel
0001	Betriebe	Anzahl	51	13	13
	Gewinn- und Verlustrechnung				
	Ertrag				
4010	Umsatzerlöse	€ / ha LF	482	486	379
4100	dar. landwirtschaftl. Pflanzenprod.	€ / ha LF	45	42	44
4112	dar. Getreide (ohne Körnermais)	€ / ha LF	28	25	30
4120	dar. Ölf., Hülsenfr., Faserpfl.	€ / ha LF	8	3	0
4130	dar. Kartoffeln	€ / ha LF	0	0	0
4140	dar. Zuckerrüben	€ / ha LF	0	0	0
4173	dar. nachwachs. Rohstoffe / Energiepfl.	€ / ha LF	0	0	0
4200	dar. Tierproduktion	€ / ha LF	382	374	273
4220	dar. Rinder	€ / ha LF	2	0	2
4230	dar. Milch	€ / ha LF	0	0	0
4240	dar. Schweine	€ / ha LF	0	0	0
4260	dar. Geflügel, Eier	€ / ha LF	0	0	2
4300	dar. Obst, Weinbau	€ / ha LF	0	1	0
4360	dar. Nebenbetr., Handel, Dienstleist.	€ / ha LF	49	56	61
4378	dar. Mieten u. Pachten	€ / ha LF	5	11	2
4385	dar. Biogas, Strom, erneuerbare Energien	€ / ha LF	0	0	0
4368	dar. Lohnarbeit, Masch.miete	€ / ha LF	24	39	12
4400	Bestandsveränderungen	€ / ha LF	-8	6	-24
4500	Sonst. betr. Erträge	€ / ha LF	754	690	732
4510	dar. Zulagen u. Zuschüsse	€ / ha LF	708	662	701
4660	dar. betriebsbezogene Zahlungen	€ / ha LF	670	630	647
4670	dar. EU-Direktzahlungen	€ / ha LF	271	271	270
4671	dav. Basisprämie	€ / ha LF	179	179	169
4672	dav. Greening-Prämie	€ / ha LF	82	85	81
4673	dav. Umverteilungsprämie	€ / ha LF	9	6	20
4674	dav. Förderung für Junglandwirte	€ / ha LF	2	1	0
4680	dar. Ausgleichszulage	€ / ha LF	70	69	53
4690	dar. für umweltger. Agrarprod.	€ / ha LF	322	289	312
4698	dar. sonstige Zuschüsse	€ / ha LF	3	1	11
4520	dar. aufwandsbezogene Zahlungen	€ / ha LF	10	7	8
4560	dar. Agrardieselerstattung	€ / ha LF	8	7	8
4550	dar. Investitionszuschüsse	€ / ha LF	0	0	0
4900	dar. zeitraumfremde Erträge	€ / ha LF	13	9	17
	Aufwand				
5100	Materialaufwand	€ / ha LF	359	301	377
5110	dar. Pflanzenproduktion	€ / ha LF	34	26	56
5111	dar. Saat- u. Pflanzgut	€ / ha LF	6	5	8
5112	dar. Düngemittel	€ / ha LF	14	12	29
5113	dar. Pflanzenschutz	€ / ha LF	5	3	7
5210	dar. Tierproduktion	€ / ha LF	199	172	158
5211	dar. Tierzukauf	€ / ha LF	17	10	13
5280	dar. Futtermittelzukauf	€ / ha LF	124	107	96
5292	dar. Tierarzt	€ / ha LF	24	20	29
5293	dar. Besamung	€ / ha LF	0	0	0
5294	dar. sonst. bezogene Leist. Tierprod.	€ / ha LF	20	22	6
5330	dar. Nebenbetr., Handel, Dienstleist.	€ / ha LF	2	3	0
5350	dar. sonst. Materialaufwand	€ / ha LF	124	100	165
5352	dar. Heizmat., Strom	€ / ha LF	7	5	12
5354	dar. Wasser, Abwasser	€ / ha LF	4	2	8
5355	dar. Treib- u. Schmierstoffe	€ / ha LF	67	58	77
5357	dar. Lohnarbeit, Masch.miete	€ / ha LF	46	33	68

Kennzahl	Bezeichnung	Maßeinheit	Betriebe gesamt	oberes Viertel	unteres Viertel
0001	Betriebe	Anzahl	51	13	13
	Aufwand				
5500	Personalaufwand (ohne BUV)	€ / ha LF	163	158	61
5501	Personalaufwand (ohne BUV)	€ / eAK	29.166	31.350	31.862
5600	Betriebswirtschaftliche AfA	€ / ha LF	149	114	204
5636	dar. Wirtschaftsgeb. u. baul. Anl.	€ / ha LF	28	25	39
5642	dar. Maschinen u. Geräte	€ / ha LF	75	61	112
5641	dar. Betriebsvorrichtungen	€ / ha LF	8	9	9
5700	Sonst. betriebl. Aufwand	€ / ha LF	285	250	364
5710	dar. Unterhaltung	€ / ha LF	88	84	95
5715	dar. Gebäude u. baul. Anlagen	€ / ha LF	16	13	28
5720	dar. techn. Anl., Masch., Fuhrp.	€ / ha LF	72	71	66
5730	dar. Betriebsversicherung	€ / ha LF	57	45	87
5731	dar. betriebliche Unfallversicherung	€ / ha LF	18	15	19
5742	dar. Pachten	€ / ha LF	49	38	72
5765	Pachtpreis / ha Pachtfläche	€ / ha	67	60	92
5764	dar. zeitraumzugehörige Vorsteuer	€ / ha LF	10	4	29
5770	dar. zeitraumfremder Aufwand	€ / ha LF	15	23	4
	Unternehmensergebnis				
6000	Betriebsergebnis	€ / ha LF	272	358	81
4000	Betriebliche Erträge	€ / ha LF	1.228	1.182	1.087
5000	Betriebliche Aufwendungen	€ / ha LF	956	824	1.005
7000	Finanzergebnis	€ / ha LF	-18	-21	-25
7230	dar. Zinsaufwand	€ / ha LF	18	21	25
7800	Steuern vom Einkommen u. Ertrag	€ / ha LF	0	0	0
7900	Sonstige Steuern	€ / ha LF	5	4	9
7910	Unternehmensertrag	€ / ha LF	1.228	1.182	1.087
7920	Unternehmensaufwand vor Steuern	€ / ha LF	980	849	1.040
	Rentabilität				
9000	Gewinn/Jahresübersch. vor Steuern	€ / Betrieb	50.082	111.067	4.144
9000	Gewinn/Jahresübersch. vor Steuern	€ / ha LF	248	334	47
9004	Ordentliches Ergebnis	€ / Betrieb	50.585	115.837	3.011
9004	Ordentliches Ergebnis	€ / ha LF	251	348	34
9006	Gewinn + Personalaufwand (ohne BUV)	€ / AK	32.378	54.760	5.965
9007	Ordentliches Ergeb. + Personalaufw. (o. BUV)	€ / AK	32.574	56.357	5.255
9008	Ordentliches Ergeb. + Personalaufw. (o. BUV)	€ / ha LF	414	506	94
9013	Grundrente	€ / ha LF	31	233	-461
9071	Betriebseinkommen	€ / ha LF	486	565	195
9073	Relative Faktorentlohnung	%	88,8	138,1	25,9
9103	Ordentliche Rentabilitätsrate	%	0,5	17,7	-46,5
9120	Gesamtkapitalrentabilität	%	0,9	8,5	-14,7
9131	Eigenkapitalrentabilität (ohne Boden)	%	0,0	36,7	0,0
	Liquidität / Stabilität				
9601	Liquidität 1. Grades	%	332	401	237
9221	Cashflow I	€ / ha LF	394	437	261
9223	Cashflow III (zur Neufinanzierung verfügbar)	€ / ha LF	61	121	-9
9240	Kapitaldienst	€ / ha LF	136	142	144
9231	Langfristige Kapitaldienstgrenze	€ / ha LF	44	176	-197
9232	Mittelfristige Kapitaldienstgrenze	€ / ha LF	71	201	-158
9233	Kurzfristige Kapitaldienstgrenze	€ / ha LF	193	291	7
9241	Ausschöpf. d. langfr. Kapitaldienstgr.	%	312	81	<Null
9242	Ausschöpf. d. mittelfr. Kapitaldienstgr.	%	190	71	<Null
9243	Ausschöpf. d. kurzfr. Kapitaldienstgr.	%	70	49	2.168
9270	Eigenkapitalquote	%	67	63	64
9230	Eigenkapitalveränderung	€ / ha LF	-2	91	-120
9239	Bereinigte Eigenkapitalveränderung	€ / ha LF	25	156	-222
9238	Bereinigte Eigenkapitalveränderung	€ / AK	2.003	17.316	-12.370
	Unternehmerfamilie				
9502	Gesamteinkommen	€ / Betrieb	55.469	109.413	10.088
9503	Verfügbares Einkommen	€ / Betrieb	36.761	82.631	-2.069
3210	Entnahmen Lebenshaltung	€ / Betrieb	28.511	41.426	15.719
3395	Nettoentnahmen	€ / nAK	32.586	54.139	10.201

Kenn- zahl	Bezeichnung	Maß- einheit	Betriebe gesamt	oberes Viertel	unteres Viertel
0001	Betriebe	Anzahl	51	13	13
00	Anzahl Mutterschafe	St. / Betrieb	588,12	781,20	258,79
01	Wolle	kg / Schaf	3,66	4,46	2,64
02	lebend geborene Lämmer	St. / Mutter	1,13	1,17	0,90
03	aufgezogene Lämmer	St. / Mutter	1,08	1,11	0,85
04	verkaufte Lämmer	St. / Mutter	0,76	0,79	0,60
05	Erlös Wolle	€ / dt	59,16	62,43	33,34
06	Erlös Lamm	€ / Lamm	131,33	140,19	118,66
07	Verluste Mutterschafe	%	3,60	3,50	5,26
08	Viehbesatz Mutterschafe	VE / 100 ha LF	29,15	23,48	29,12
09	Viehbesatz Ziegen	VE / 100 ha LF	1,00	0,13	0,60
10	Tiervermögen Schafe	€ / ha LF	229,42	181,54	244,14
11	Veränderung Tiervermögen Schafe	€ / ha LF	11,39	14,12	-2,80
12	Umsatzerl. aus Erzeugnissen der Schafhaltung	€ / ha LF	378,24	373,00	268,88
13	Umsatzerl. aus Erzeugnissen der Ziegenhaltung	€ / ha LF	1,15	0,78	0,85
14	Tierzukauf Zuchtböcke	€ / ha LF	7,88	7,58	6,14
15	Zukauf Kraft- u. Mineralfutter (Schafe u. Ziegen)	€ / ha LF	107,87	92,26	81,24
16	Zukauf Rauh- u. Saftfutter (Schafe u. Ziegen)	€ / ha LF	14,14	13,92	8,24
17	Aushilfskräfte	AK / Betrieb	0,08	0,16	0,09
18	Löhne für nichtständige AK	€ / ha LF	5,33	5,45	7,51
19	Umsatzerlöse aus Hofladen	€ / ha LF	0,00	0,00	0,00
20	Umsatzerlöse aus Landschaftspflege	€ / ha LF	8,29	0,00	0,00

Natürliche Personen mit Betriebs-Bezug nach Einkommen

Ordentliches Ergebnis + Personalaufwand je AK, (HE u. PG)

Blatt 1

Kennzahl	Bezeichnung	Maßeinheit	Betriebe gesamt	oberes Viertel	unteres Viertel
0001	Betriebe	Anzahl	51	13	13
	Faktorausstattung				
1006	Wirtschaftliche Betriebsgröße	€ / ha LF	849	718	920
1030	Landw. genutzte Fläche (LF)	ha / Betrieb	201,8	332,7	88,9
1033	dar. zugepachtete LF (Netto)	ha / Betrieb	160,3	246,0	69,4
1150	Ackerfläche	% LF	17,2	26,5	14,8
1160	Dauergrünland	% LF	82,5	73,0	85,1
1056	Ertragsmesszahl	EMZ / a	27	23	30
1110	Arbeitskräfte insgesamt	AK / Betrieb	2,56	2,99	1,60
1113	dar. Familienarbeitskräfte	FAK / Betrieb	1,49	1,33	1,51
1120	Nicht entlohnte Arbeitskräfte	nAK / Betrieb	1,43	1,31	1,43
1114	AK-Besatz	AK / 100 ha LF	1,27	0,90	1,80
1130	Lohnansatz	€ / Betrieb	49.284	46.057	47.928
	Produktionsstruktur				
1151	Ackerfläche (Anfang des Jahres)	ha AF / Betrieb	34,8	89,0	11,7
1210	dar. Getreide (ohne Körnermais)	ha / Betrieb	14,6	27,0	9,7
1230	dar. Ölfrüchte, Hülsenfr., Faserpflanzen	ha / Betrieb	1,7	3,4	0,0
1237	dar. Winterraps	ha / Betrieb	0,8	0,0	0,0
1240	dar. Kartoffeln	ha / Betrieb	0,0	0,0	0,1
1250	dar. Zuckerrüben	ha / Betrieb	0,0	0,0	0,0
1271	dar. Silomais	ha / Betrieb	1,5	5,2	0,0
1275	dar. sonst. Ackerfutter	ha / Betrieb	15,9	28,8	2,5
1284	dar. nachwachs. Rohstoffe / Energiepflanzen	ha / Betrieb	0,0	0,0	0,0
1300	Viehbesatz	VE / 100 ha LF	43,4	35,1	47,2
1330	dar. Rinder	Stück / Betrieb	1,9	0,1	2,0
1335	dar. Milchkühe	Stück / Betrieb	0,0	0,0	0,0
1336	dar. Mutter- und Ammenkühe	Stück / Betrieb	0,8	0,0	1,0
1339	dar. Jung- und Mastvieh	Stück / Betrieb	1,0	0,1	0,9
1350	dar. Schweine	Stück / Betrieb	0,6	0,0	0,0
1351	dar. Mastschweine und Läufer	Stück / Betrieb	0,0	0,0	0,0
1352	dar. Zuchtsauen	Stück / Betrieb	0,0	0,0	0,0
1340	dar. Schafe	Stück / Betrieb	1.015,5	1.427,3	462,8
1320	dar. Pferde	Stück / Betrieb	0,2	0,5	0,2
1391	Rauhfutterverzehr	GV / Betrieb	87,8	116,8	41,4
	Erträge, Leistungen, Preise				
1411	Getreide (ohne Körnermais)	dt / ha	52	60	45
1420	dar. Weizen	dt / ha	58	55	52
1426	dar. Wintergerste	dt / ha	51	45	48
1427	dar. Sommergerste	dt / ha	40	50	48
1433	dar. Roggen	dt / ha	63	70	
1434	dar. Triticale	dt / ha	43	50	46
1465	Raps	dt / ha	31		
1472	Kartoffeln	dt / ha	100		100
1473	Zuckerrüben	dt / ha			
1631	Milchleistung (4 % Fett)	kg / Kuh			
1632	Milchleistung (nat. Fettgehalt)	kg / Kuh			
1612	Lebend geborene Ferkel	Ferkel / Sau	0		
1511	Getreideerlös insges.(netto; o. Körnermais)	€ / dt	20,10	26,70	15,67
1520	Weizenerlös (netto)	€ / dt	21,01	28,93	16,47
1526	Wintergersteerlös (netto)	€ / dt	15,36		14,91
1527	Sommergersteerlös (netto)	€ / dt	12,87		
1533	Roggenerlös (netto)	€ / dt	27,96	27,96	
1534	Triticaleerlös (netto)	€ / dt	14,60	12,52	15,89
1565	Rapselerlös (netto)	€ / dt	49,65		
1572	Kartoffelerlös (netto)	€ / dt	30,00		30,00
1573	Zuckerrübenerlös (netto)	€ / dt			
1731	Milcherlös (netto bei 4 % Fett)	€ / dt			
1732	Milcherlös (netto bei nat. Fettgehalt)	€ / dt			

Kenn- zahl	Bezeichnung	Maß- einheit	Betriebe gesamt	oberes Viertel	unteres Viertel
0001	Betriebe	Anzahl	51	13	13
Bilanz					
2000	Summe Aktiva (Bilanzvermögen)	€ / Betrieb	551.623	906.473	290.445
2000	Summe Aktiva (Bilanzvermögen)	€ / ha LF	2.734	2.725	3.268
2100	Sachanlagen gesamt	€ / Betrieb	376.491	615.878	218.724
2111	dar. Boden	€ / Betrieb	203.818	413.563	101.637
2115	dar. Gebäude, baul. Anlagen	€ / Betrieb	70.153	82.495	47.617
2120	dar. techn. Anlagen u. Maschinen	€ / Betrieb	74.927	96.409	49.540
2130	dar. andere Anlagen insges.	€ / Betrieb	25.171	19.475	18.271
2160	dar. Anlagen im Bau, Anzahlungen	€ / Betrieb	1.547	3.658	1.249
2200	Finanzanlagen	€ / Betrieb	5.246	12.461	130
2211	dar. Anteile an verbund. Untern.	€ / Betrieb	0	0	0
2213	dar. Beteiligungen	€ / Betrieb	324	93	130
2300	Tiervermögen	€ / Betrieb	48.661	61.450	23.766
2320	dar. Rinder	€ / Betrieb	1.051	31	1.273
2330	dar. Schweine	€ / Betrieb	18	0	0
2400	Umlaufvermögen (ohne Tiere)	€ / Betrieb	118.280	213.155	46.119
2410	dav. Vorräte	€ / Betrieb	20.143	38.786	11.800
2412	dar. Feldinventar	€ / Betrieb	17.575	34.217	9.676
2420	dav. Finanzumlaufvermögen	€ / Betrieb	98.337	174.370	35.104
2431	dar. Forderungen aus Liefer. u. Leist.	€ / Betrieb	12.063	21.619	3.487
2450	dar. Bank, Kasse	€ / Betrieb	70.047	115.235	27.546
9041	Eigenkapital	€ / Betrieb	367.904	574.798	185.026
3600	dar. Geschäftsguth., gez. Kapital	€ / Betrieb	0	0	0
3140	Sonderposten gesamt	€ / Betrieb	10.096	8.241	6.238
3400	Rückstellungen	€ / Betrieb	10.298	6.491	21.633
3500	Verbindlichkeiten	€ / Betrieb	165.576	312.323	79.974
3510	dar. geg. Kreditinstituten	€ / Betrieb	147.800	289.378	73.723
3521	dar. aus Lieferungen u. Leistungen	€ / Betrieb	8.330	11.618	2.186
9280	Anlagenintensität	%	51	43	61
9292	Fremdkapitaldeckung II	%	150	123	132
Investitionen, Finanzierung					
8300	Bruttoinvestitionen	€ / Betrieb	32.317	45.944	30.560
8231	Zugang Boden	€ / Betrieb	5.852	263	20.805
8232	Zugang Wirtschaftsgeb.u.baul. Anl.	€ / Betrieb	159	98	527
8251	Zugang Anlagen im Bau, Anzahlung	€ / Betrieb	11.255	13.064	4.012
8241	Zugang techn. Anlagen u. Masch.	€ / Betrieb	11.951	23.180	3.470
2800	Veränderung Tiervermögen	€ / Betrieb	2.732	4.709	-144
8400	Nettoinvestitionen	€ / Betrieb	-1.884	-5.622	11.930
8401	Nettoinvestitionen	€ / AK	-735	-1.881	7.467
8404	Veränderung Sachanlageverm. (o. Boden)	%	-3	-1	-5
9314	Nettoverbindlichkeiten	€ / Betrieb	67.239	137.953	44.871
9315	Veränd. Nettoverbindlichkeiten	€ / Betrieb	-1.637	-38.048	23.282
9318	Tilg. von Verbindlichkeiten gesamt	€ / Betrieb	23.713	40.406	10.560
2920	Veränd. Finanzumlaufvermögen	€ / Betrieb	-2.522	11.180	-2.803
3822	Veränderung Sonder-AfA	€ / Betrieb	39	256	0

Kennzahl	Bezeichnung	Maßeinheit	Betriebe gesamt	oberes Viertel	unteres Viertel
0001	Betriebe	Anzahl	51	13	13
Gewinn- und Verlustrechnung					
Ertrag					
4010	Umsatzerlöse	€ / Betrieb	97.296	161.681	33.671
4100	dar. landwirtschaftl. Pflanzenprod.	€ / Betrieb	9.007	13.828	3.902
4112	dar. Getreide (ohne Körnermais)	€ / Betrieb	5.692	8.464	2.698
4120	dar. Ölf., Hülsenfr., Faserpfl.	€ / Betrieb	1.526	981	0
4130	dar. Kartoffeln	€ / Betrieb	8	0	30
4140	dar. Zuckerrüben	€ / Betrieb	0	0	0
4173	dar. nachwachs. Rohstoffe / Energiepfl.	€ / Betrieb	0	0	0
4200	dar. Tierproduktion	€ / Betrieb	77.046	124.438	24.278
4220	dar. Rinder	€ / Betrieb	321	0	164
4230	dar. Milch	€ / Betrieb	0	0	0
4240	dar. Schweine	€ / Betrieb	23	0	0
4260	dar. Geflügel, Eier	€ / Betrieb	53	0	139
4300	dar. Obst, Weinbau	€ / Betrieb	47	183	0
4360	dar. Nebenbetr., Handel, Dienstleist.	€ / Betrieb	9.930	18.792	5.438
4378	dar. Mieten u. Pachten	€ / Betrieb	1.029	3.575	160
4385	dar. Biogas, Strom, erneuerbare Energien	€ / Betrieb	0	0	0
4368	dar. Lohnarbeit, Masch.miete	€ / Betrieb	4.866	12.938	1.067
4400	Bestandsveränderungen	€ / Betrieb	-1.626	2.023	-2.153
4500	Sonst. betr. Erträge	€ / Betrieb	152.120	229.595	65.061
4510	dar. Zulagen u. Zuschüsse	€ / Betrieb	142.794	220.098	62.350
4660	dar. betriebsbezogene Zahlungen	€ / Betrieb	135.272	209.730	57.471
4670	dar. EU-Direktzahlungen	€ / Betrieb	54.767	90.221	24.034
4671	dav. Basisprämie	€ / Betrieb	36.040	59.709	15.065
4672	dav. Greening-Prämie	€ / Betrieb	16.581	28.262	7.176
4673	dav. Umverteilungsprämie	€ / Betrieb	1.839	1.949	1.793
4674	dav. Förderung für Junglandwirte	€ / Betrieb	307	301	0
4680	dar. Ausgleichszulage	€ / Betrieb	14.078	22.955	4.720
4690	dar. für umweltger. Agrarprod.	€ / Betrieb	64.988	96.230	27.716
4698	dar. sonstige Zuschüsse	€ / Betrieb	538	325	1.000
4520	dar. aufwandsbezogene Zahlungen	€ / Betrieb	2.074	2.318	695
4560	dar. Agrardieselerstattung	€ / Betrieb	1.606	2.251	689
4550	dar. Investitionszuschüsse	€ / Betrieb	2	0	0
4900	dar. zeitraumfremde Erträge	€ / Betrieb	2.540	2.990	1.467
Aufwand					
5100	Materialaufwand	€ / Betrieb	72.402	100.223	33.542
5110	dar. Pflanzenproduktion	€ / Betrieb	6.949	8.648	5.019
5111	dar. Saat- u. Pflanzgut	€ / Betrieb	1.175	1.708	672
5112	dar. Düngemittel	€ / Betrieb	2.858	3.871	2.564
5113	dar. Pflanzenschutz	€ / Betrieb	1.030	1.111	628
5210	dar. Tierproduktion	€ / Betrieb	40.094	57.377	14.007
5211	dar. Tierzukauf	€ / Betrieb	3.370	3.278	1.156
5280	dar. Futtermittelzukauf	€ / Betrieb	24.964	35.578	8.506
5292	dar. Tierarzt	€ / Betrieb	4.939	6.569	2.534
5293	dar. Besamung	€ / Betrieb	8	5	0
5294	dar. sonst. bezogene Leist. Tierprod.	€ / Betrieb	4.022	7.253	527
5330	dar. Nebenbetr., Handel, Dienstleist.	€ / Betrieb	370	920	6
5350	dar. sonst. Materialaufwand	€ / Betrieb	25.078	33.352	14.696
5352	dar. Heizmat., Strom	€ / Betrieb	1.394	1.550	1.081
5354	dar. Wasser, Abwasser	€ / Betrieb	760	804	745
5355	dar. Treib- u. Schmierstoffe	€ / Betrieb	13.473	19.249	6.860
5357	dar. Lohnarbeit, Masch.miete	€ / Betrieb	9.186	11.021	6.002

Kennzahl	Bezeichnung	Maßeinheit	Betriebe gesamt	oberes Viertel	unteres Viertel
0001	Betriebe	Anzahl	51	13	13
	Aufwand				
5500	Personalaufwand (ohne BUV)	€ / Betrieb	32.914	52.583	5.385
5501	Personalaufwand (ohne BUV)	€ / eAK	29.166	31.350	31.862
5600	Betriebswirtschaftliche AfA	€ / Betrieb	30.094	37.955	18.106
5636	dar. Wirtschaftsgeb. u. baul. Anl.	€ / Betrieb	5.585	8.180	3.463
5642	dar. Maschinen u. Geräte	€ / Betrieb	15.078	20.237	9.977
5641	dar. Betriebsvorrichtungen	€ / Betrieb	1.634	2.963	766
5700	Sonst. betriebl. Aufwand	€ / Betrieb	57.593	83.339	32.337
5710	dar. Unterhaltung	€ / Betrieb	17.794	28.007	8.405
5715	dar. Gebäude u. baul. Anlagen	€ / Betrieb	3.302	4.242	2.517
5720	dar. techn. Anl., Masch., Fuhrp.	€ / Betrieb	14.441	23.643	5.888
5730	dar. Betriebsversicherung	€ / Betrieb	11.534	15.107	7.698
5731	dar. betriebliche Unfallversicherung	€ / Betrieb	3.578	4.865	1.665
5742	dar. Pachten	€ / Betrieb	9.951	12.602	6.428
5765	Pachtpreis / ha Pachtfläche	€ / ha	67	60	92
5764	dar. zeitraumzugehörige Vorsteuer	€ / Betrieb	1.945	1.357	2.543
5770	dar. zeitraumfremder Aufwand	€ / Betrieb	3.043	7.760	334
	Unternehmensergebnis				
6000	Betriebsergebnis	€ / Betrieb	54.790	119.199	7.210
4000	Betriebliche Erträge	€ / Betrieb	247.791	393.298	96.579
5000	Betriebliche Aufwendungen	€ / Betrieb	193.001	274.100	89.369
7000	Finanzergebnis	€ / Betrieb	-3.602	-6.840	-2.238
7230	dar. Zinsaufwand	€ / Betrieb	3.650	6.949	2.248
7800	Steuern vom Einkommen u. Ertrag	€ / Betrieb	0	0	0
7900	Sonstige Steuern	€ / Betrieb	1.106	1.292	828
7910	Unternehmensertrag	€ / Betrieb	247.838	393.408	96.589
7920	Unternehmensaufwand vor Steuern	€ / Betrieb	197.757	282.341	92.445
	Rentabilität				
9000	Gewinn/Jahresübersch. vor Steuern	€ / Betrieb	50.082	111.067	4.144
9000	Gewinn/Jahresübersch. vor Steuern	€ / ha LF	248	334	47
9004	Ordentliches Ergebnis	€ / Betrieb	50.585	115.837	3.011
9004	Ordentliches Ergebnis	€ / ha LF	251	348	34
9006	Gewinn + Personalaufwand (ohne BUV)	€ / AK	32.378	54.760	5.965
9007	Ordentliches Ergeb. + Personalaufw. (o. BUV)	€ / AK	32.574	56.357	5.255
9008	Ordentliches Ergeb. + Personalaufw. (o. BUV)	€ / Betrieb	83.499	168.419	8.396
9013	Grundrente	€ / Betrieb	6.329	77.544	-40.990
9071	Betriebseinkommen	€ / Betrieb	98.004	188.076	17.321
9073	Relative Faktorentlohnung	%	88,8	138,1	25,9
9103	Ordentliche Rentabilitätsrate	%	0,5	17,7	-46,5
9120	Gesamtkapitalrentabilität	%	0,9	8,5	-14,7
9131	Eigenkapitalrentabilität (ohne Boden)	%	0,0	36,7	0,0
	Liquidität / Stabilität				
9601	Liquidität 1. Grades	%	332	401	237
9221	Cashflow I	€ / Betrieb	79.581	145.327	23.181
9223	Cashflow III (zur Neufinanzierung verfügbar)	€ / Betrieb	12.382	40.223	-781
9240	Kapitaldienst	€ / Betrieb	27.363	47.355	12.807
9231	Langfristige Kapitaldienstgrenze	€ / Betrieb	8.783	58.697	-17.515
9232	Mittelfristige Kapitaldienstgrenze	€ / Betrieb	14.368	66.877	-14.053
9233	Kurzfristige Kapitaldienstgrenze	€ / Betrieb	38.886	96.683	591
9241	Ausschöpf. d. langfr. Kapitaldienstgr.	%	312	81	<Null
9242	Ausschöpf. d. mittelfr. Kapitaldienstgr.	%	190	71	<Null
9243	Ausschöpf. d. kurzfr. Kapitaldienstgr.	%	70	49	2.168
9270	Eigenkapitalquote	%	67	63	64
9230	Eigenkapitalveränderung	€ / Betrieb	-381	30.173	-10.658
9239	Bereinigte Eigenkapitalveränderung	€ / Betrieb	5.133	51.748	-19.763
9238	Bereinigte Eigenkapitalveränderung	€ / AK	2.003	17.316	-12.370
	Unternehmerfamilie				
9502	Gesamteinkommen	€ / Betrieb	55.469	109.413	10.088
9503	Verfügbares Einkommen	€ / Betrieb	36.761	82.631	-2.069
3210	Entnahmen Lebenshaltung	€ / Betrieb	28.511	41.426	15.719
3395	Nettoentnahmen	€ / nAK	32.586	54.139	10.201

Blatt 5

Kennzahl	Bezeichnung	Maßeinheit	Betriebe gesamt	oberes Viertel	unteres Viertel
0001	Betriebe	Anzahl	51	13	13
00	Anzahl Mutterschafe	St. / Betrieb	588,12	781,20	258,79
01	Wolle	kg / Schaf	3,66	4,46	2,64
02	lebend geborene Lämmer	St. / Mutter	1,13	1,17	0,90
03	aufgezogene Lämmer	St. / Mutter	1,08	1,11	0,85
04	verkaufte Lämmer	St. / Mutter	0,76	0,79	0,60
05	Erlös Wolle	€ / dt	59,16	62,43	33,34
06	Erlös Lamm	€ / Lamm	131,33	140,19	118,66
07	Verluste Mutterschafe	%	3,60	3,50	5,26
08	Viehbesatz Mutterschafe	VE / 100 ha LF	29,15	23,48	29,12
09	Viehbesatz Ziegen	VE / 100 ha LF	1,00	0,13	0,60
10	Tiervermögen Schafe	€ / Betrieb	46.293,14	60.399,38	21.700,77
11	Veränderung Tiervermögen Schafe	€ / Betrieb	2.299,33	4.698,44	-249,23
12	Umsatzerl. aus Erzeugnissen der Schafhaltung	€ / Betrieb	76.323,18	124.102,78	23.899,63
13	Umsatzerl. aus Erzeugnissen der Ziegenhaltung	€ / Betrieb	231,54	258,02	75,60
14	Tierzukauf Zuchtböcke	€ / Betrieb	1.590,97	2.521,30	545,70
15	Zukauf Kraft- u. Mineralfutter (Schafe u. Ziegen)	€ / Betrieb	21.767,24	30.694,38	7.220,91
16	Zukauf Rauh- u. Saffutter (Schafe u. Ziegen)	€ / Betrieb	2.853,93	4.631,40	732,08
17	Aushilfskräfte	AK / Betrieb	0,08	0,16	0,09
18	Löhne für nichtständige AK	€ / Betrieb	1.075,26	1.812,30	667,97
19	Umsatzerlöse aus Hofladen	€ / Betrieb	0,00	0,00	0,00
20	Umsatzerlöse aus Landschaftspflege	€ / Betrieb	1.672,14	0,00	0,00

Natürliche Personen mit ha-Bezug nach Mutterschaften je Betrieb

Ordentliches Ergebnis + Personalaufwand je AK, (HE u. PG)

Blatt 1

Kennzahl	Bezeichnung	Maßeinheit	Anzahl Mutterschafe >= 600			Anzahl Mutterschafe < 600		
			gesamt	ob. Viertel	unt. Viertel	gesamt	ob. Viertel	unt. Viertel
0001	Betriebe	Anzahl	19	5	5	32	8	8
Faktorausstattung								
1006	Wirtschaftliche Betriebsgröße	€ / ha LF	842	616	1.142	862	835	907
1030	Landw. genutzte Fläche (LF)	ha / Betrieb	344,3	571,5	275,9	117,2	152,9	72,2
1033	dar. zugepachtete LF (Netto)	ha / Betrieb	257,9	414,4	231,5	102,4	138,6	55,3
1150	Ackerfläche	% LF	21,5	35,2	6,8	9,8	4,4	19,2
1160	Dauergrünland	% LF	78,2	64,1	93,2	90,1	95,6	80,6
1056	Ertragsmesszahl	EMZ / a	25	21	28	30	27	34
1110	Arbeitskräfte insgesamt	AK / Betrieb	4,09	4,85	6,14	1,66	1,72	1,78
1113	dar. Familienarbeitskräfte	FAK / Betrieb	1,60	1,49	2,11	1,42	1,24	1,75
1120	Nicht entlohnte Arbeitskräfte	nAK / Betrieb	1,53	1,48	1,87	1,38	1,24	1,68
1114	AK-Besatz	AK / 100 ha LF	1,19	0,85	2,23	1,41	1,13	2,47
1130	Lohnansatz	€ / Betrieb	52.926	51.519	62.434	47.122	42.813	54.665
Produktionsstruktur								
1151	Ackerfläche (Anfang des Jahres)	ha AF / Betrieb	74,7	201,9	20,4	11,1	7,5	13,3
1210	dar. Getreide (ohne Körnermais)	% AF	35,7	28,6	43,2	66,9	17,0	81,2
1230	dar. Ölfrüchte, Hülsenfr., Faserpflanzen	% AF	6,1	4,3	23,2	0,0	0,0	0,0
1237	dar. Winterraps	% AF	3,0	0,0	23,2	0,0	0,0	0,0
1240	dar. Kartoffeln	% AF	0,0	0,0	0,0	0,2	0,0	0,0
1250	dar. Zuckerrüben	% AF	0,0	0,0	0,0	0,0	0,0	0,0
1271	dar. Silomais	% AF	5,3	3,7	0,0	0,0	0,0	0,0
1275	dar. sonst. Ackerfutter	% AF	48,8	32,4	31,5	33,1	78,2	13,8
1284	dar. nachwachs. Rohstoffe / Energiepflanzen	% AF	0,0	0,0	0,0	0,0	0,0	0,0
1300	Viehbesatz	VE / 100 ha LF	43,3	29,9	67,4	43,5	40,5	44,1
1330	dar. Rinder	VE / 100 ha LF	0,6	0,0	2,4	0,8	0,0	0,0
1335	dar. Milchkühe	VE / 100 ha LF	0,0	0,0	0,0	0,0	0,0	0,0
1336	dar. Mutter- und Ammenkühe	VE / 100 ha LF	0,4	0,0	1,5	0,5	0,0	0,0
1339	dar. Jung- und Mastvieh	VE / 100 ha LF	0,2	0,0	0,8	0,2	0,0	0,0
1350	dar. Schweine	VE / 100 ha LF	0,1	0,0	0,4	0,0	0,0	0,0
1351	dar. Mastschweine und Läufer	VE / 100 ha LF	0,0	0,0	0,0	0,0	0,0	0,0
1352	dar. Zuchtsauen	VE / 100 ha LF	0,0	0,0	0,1	0,0	0,0	0,0
1340	dar. Schafe	VE / 100 ha LF	41,3	29,8	59,2	41,8	39,7	43,9
1320	dar. Pferde	VE / 100 ha LF	0,2	0,0	0,1	0,1	0,0	0,2
1391	Rauhfuttermittelverzehr	GV / Betrieb	149,9	171,2	188,3	50,9	62,1	31,8
Erträge, Leistungen, Preise								
1411	Getreide (ohne Körnermais)	dt / ha	59	66	55	39	35	52
1420	dar. Weizen	dt / ha	61	63	62	50	38	62
1426	dar. Wintergerste	dt / ha	54	49		45	21	52
1427	dar. Sommergerste	dt / ha	50	50		37		48
1433	dar. Roggen	dt / ha	70	75		20		
1434	dar. Triticale	dt / ha	47	50	45	40	50	50
1465	Raps	dt / ha	31		36			
1472	Kartoffeln	dt / ha				100		
1473	Zuckerrüben	dt / ha						
1631	Milchleistung (4 % Fett)	kg / Kuh						
1632	Milchleistung (nat. Fettgehalt)	kg / Kuh						
1612	Lebend geborene Ferkel	Ferkel / Sau	0		0			
1511	Getreideerlös insges. (netto; o. Körnermais)	€ / dt	21,30	29,47	20,11	15,74	24,30	15,67
1520	Weizenerlös (netto)	€ / dt	22,25	31,55	20,11	16,65	24,30	16,47
1526	Wintergersterlös (netto)	€ / dt	15,48			14,91		14,91
1527	Sommergersterlös (netto)	€ / dt				12,87		
1533	Roggenerlös (netto)	€ / dt	27,96	32,42				
1534	Triticaleerlös (netto)	€ / dt	12,98	12,52		16,01		15,89
1565	Rapslerlös (netto)	€ / dt	49,65		47,99			
1572	Kartoffelerlös (netto)	€ / dt				30,00		
1573	Zuckerrübenerlös (netto)	€ / dt						
1731	Milcherlös (netto bei 4 % Fett)	€ / dt						
1732	Milcherlös (netto bei nat. Fettgehalt)	€ / dt						

Blatt 2

Kenn- zahl	Bezeichnung	Maß- einheit	Anzahl Mutterschafe >= 600			Anzahl Mutterschafe < 600		
			gesamt	ob. Viertel	unt. Viertel	gesamt	ob. Viertel	unt. Viertel
0001	Betriebe	Anzahl	19	5	5	32	8	8
	Bilanz							
2000	Summe Aktiva (Bilanzvermögen)	€ / Betrieb	999.436	1.644.098	894.007	285.734	333.483	212.937
2000	Summe Aktiva (Bilanzvermögen)	€ / ha LF	2.903	2.877	3.241	2.438	2.182	2.949
2100	Sachanlagen gesamt	€ / ha LF	1.992	1.982	2.249	1.647	1.419	2.109
2111	dar. Boden	€ / ha LF	1.130	1.273	1.085	802	795	1.160
2115	dar. Gebäude, baul. Anlagen	€ / ha LF	394	339	464	267	81	313
2120	dar. techn. Anlagen u. Maschinen	€ / ha LF	319	285	333	463	492	455
2130	dar. andere Anlagen insges.	€ / ha LF	139	71	345	100	38	172
2160	dar. Anlagen im Bau, Anzahlungen	€ / ha LF	6	13	0	11	13	0
2200	Finanzanlagen	€ / ha LF	40	57	74	1	0	3
2211	dar. Anteile an verbund. Untern.	€ / ha LF	0	0	0	0	0	0
2213	dar. Beteiligungen	€ / ha LF	2	0	9	1	0	3
2300	Tiervermögen	€ / ha LF	241	163	372	242	218	222
2320	dar. Rinder	€ / ha LF	4	0	17	7	0	0
2330	dar. Schweine	€ / ha LF	0	0	1	0	0	0
2400	Umlaufvermögen (ohne Tiere)	€ / ha LF	614	666	516	538	540	586
2410	dav. Vorräte	€ / ha LF	103	116	47	95	109	125
2412	dar. Feldinventar	€ / ha LF	91	104	43	80	87	110
2420	dav. Finanzumlaufvermögen	€ / ha LF	511	550	469	446	432	479
2431	dar. Forderungen aus Liefer. u. Leist.	€ / ha LF	68	91	98	45	21	24
2450	dar. Bank, Kasse	€ / ha LF	334	343	255	370	393	440
9041	Eigenkapital	€ / ha LF	1.919	1.830	2.252	1.656	1.447	2.037
3600	dar. Geschäftsguth., gez. Kapital	€ / ha LF	0	0	0	0	0	0
3140	Sonderposten gesamt	€ / ha LF	53	24	32	45	0	0
3400	Rückstellungen	€ / ha LF	19	22	12	107	74	480
3500	Verbindlichkeiten	€ / ha LF	927	993	948	635	614	432
3510	dar. geg. Kreditinstituten	€ / ha LF	817	928	709	586	572	360
3521	dar. aus Lieferungen u. Leistungen	€ / ha LF	52	21	79	23	28	41
9280	Anlagenintensität	%	51	48	58	50	41	51
9292	Fremdkapitaldeckung II	%	140	120	171	173	176	160
	Investitionen, Finanzierung							
8300	Bruttoinvestitionen	€ / ha LF	162	138	239	157	134	28
8231	Zugang Boden	€ / ha LF	3	1	0	75	6	0
8232	Zugang Wirtschaftsgeb.u.baul. Anl.	€ / ha LF	0	0	0	2	0	0
8251	Zugang Anlagen im Bau, Anzahlung	€ / ha LF	78	48	123	17	1	15
8241	Zugang techn. Anlagen u. Masch.	€ / ha LF	51	45	55	74	138	31
2800	Veränderung Tiervermögen	€ / ha LF	22	24	50	-1	-3	-20
8400	Nettoinvestitionen	€ / ha LF	-10	-37	18	-8	-22	-162
8401	Nettoinvestitionen	€ / AK	-870	-4.318	807	-538	-1.961	-6.545
8404	Veränderung Sachanlageverm. (o. Boden)	%	-1	-3	0	-6	-1	-12
9314	Nettoverbindlichkeiten	€ / ha LF	416	442	479	189	182	-47
9315	Veränd. Nettoverbindlichkeiten	€ / ha LF	-25	-133	259	21	-77	91
9318	Tilg. von Verbindlichkeiten gesamt	€ / ha LF	132	146	141	92	90	52
2920	Veränd. Finanzumlaufvermögen	€ / ha LF	-37	-7	-279	30	70	-103
3822	Veränderung Sonder-AfA	€ / ha LF	0	-3	0	0	0	0

Kenn- zahl	Bezeichnung	Maß- einheit	Anzahl Mutterschafe >= 600			Anzahl Mutterschafe < 600		
			gesamt	ob. Viertel	unt. Viertel	gesamt	ob. Viertel	unt. Viertel
0001	Betriebe	Anzahl	19	5	5	32	8	8
	Gewinn- und Verlustrechnung							
	Ertrag							
4010	Umsatzerlöse	€ / ha LF	499	439	451	453	639	442
4100	dar. landwirtschaftl. Pflanzenprod.	€ / ha LF	60	56	58	19	6	85
4112	dar. Getreide (ohne Körnermais)	€ / ha LF	37	33	23	13	1	61
4120	dar. Ölf., Hülsenfr., Faserpfl.	€ / ha LF	12	4	30	0	0	0
4130	dar. Kartoffeln	€ / ha LF	0	0	0	0	0	0
4140	dar. Zuckerrüben	€ / ha LF	0	0	0	0	0	0
4173	dar. nachwachs. Rohstoffe / Energiepfl.	€ / ha LF	0	0	0	0	0	0
4200	dar. Tierproduktion	€ / ha LF	379	303	373	386	602	316
4220	dar. Rinder	€ / ha LF	2	0	7	1	0	0
4230	dar. Milch	€ / ha LF	0	0	0	0	0	0
4240	dar. Schweine	€ / ha LF	0	0	1	0	0	0
4260	dar. Geflügel, Eier	€ / ha LF	0	0	1	0	0	0
4300	dar. Obst, Weinbau	€ / ha LF	0	1	0	0	0	0
4360	dar. Nebenbetr., Handel, Dienstleist.	€ / ha LF	50	59	19	47	32	40
4378	dar. Mieten u. Pachten	€ / ha LF	7	15	2	2	3	1
4385	dar. Biogas, Strom, erneuerbare Energien	€ / ha LF	0	0	0	0	0	0
4368	dar. Lohnarbeit, Masch.miete	€ / ha LF	31	40	16	13	2	9
4400	Bestandsveränderungen	€ / ha LF	5	16	14	-31	-29	-31
4500	Sonst. betr. Erträge	€ / ha LF	771	677	1.071	725	698	637
4510	dar. Zulagen u. Zuschüsse	€ / ha LF	718	647	983	690	674	599
4660	dar. betriebsbezogene Zahlungen	€ / ha LF	688	631	943	639	643	567
4670	dar. EU-Direktzahlungen	€ / ha LF	272	270	279	270	273	285
4671	dav. Basisprämie	€ / ha LF	181	180	186	175	187	177
4672	dav. Greening-Prämie	€ / ha LF	85	85	84	78	74	84
4673	dav. Umverteilungsprämie	€ / ha LF	6	3	7	15	11	24
4674	dav. Förderung für Junglandwirte	€ / ha LF	1	1	3	2	0	0
4680	dar. Ausgleichszulage	€ / ha LF	73	59	84	65	85	41
4690	dar. für umweltger. Agrarprod.	€ / ha LF	336	303	548	297	276	236
4698	dar. sonstige Zuschüsse	€ / ha LF	0	0	0	7	10	5
4520	dar. aufwandsbezogene Zahlungen	€ / ha LF	9	7	15	12	4	8
4560	dar. Agrardieselerstattung	€ / ha LF	9	7	15	6	3	8
4550	dar. Investitionszuschüsse	€ / ha LF	0	0	0	0	0	0
4900	dar. zeitraumfremde Erträge	€ / ha LF	16	4	15	7	0	30
	Aufwand							
5100	Materialaufwand	€ / ha LF	365	253	513	349	394	406
5110	dar. Pflanzenproduktion	€ / ha LF	38	26	56	29	14	83
5111	dar. Saat- u. Pflanzgut	€ / ha LF	7	6	9	4	2	8
5112	dar. Düngemittel	€ / ha LF	17	12	14	10	0	58
5113	dar. Pflanzenschutz	€ / ha LF	6	4	7	4	0	14
5210	dar. Tierproduktion	€ / ha LF	204	137	301	190	258	143
5211	dar. Tierzukauf	€ / ha LF	12	9	15	26	55	6
5280	dar. Futtermittelzukauf	€ / ha LF	128	74	192	116	148	91
5292	dar. Tierarzt	€ / ha LF	25	14	50	23	24	22
5293	dar. Besamung	€ / ha LF	0	0	0	0	0	0
5294	dar. sonst. bezogene Leist. Tierprod.	€ / ha LF	25	27	29	12	16	4
5330	dar. Nebenbetr., Handel, Dienstleist.	€ / ha LF	3	1	5	0	1	0
5350	dar. sonst. Materialaufwand	€ / ha LF	121	90	152	130	122	180
5352	dar. Heizmat., Strom	€ / ha LF	5	3	7	10	8	15
5354	dar. Wasser, Abwasser	€ / ha LF	3	1	2	5	3	10
5355	dar. Treib- u. Schmierstoffe	€ / ha LF	68	55	90	64	52	72
5357	dar. Lohnarbeit, Masch.miete	€ / ha LF	43	28	51	51	57	83

Kenn- zahl	Bezeichnung	Maß- einheit	Anzahl Mutterschafe >= 600			Anzahl Mutterschafe < 600		
			gesamt	ob. Viertel	unt. Viertel	gesamt	ob. Viertel	unt. Viertel
0001	Betriebe	Anzahl	19	5	5	32	8	8
	Aufwand							
5500	Personalaufwand (ohne BUV)	€ / ha LF	217	195	431	69	94	58
5501	Personalaufwand (ohne BUV)	€ / eAK	29.166	33.062	27.815	29.170	29.834	39.111
5600	Betriebswirtschaftliche AfA	€ / ha LF	143	114	209	160	155	178
5636	dar. Wirtschaftsgeb. u. baul. Anl.	€ / ha LF	31	30	33	23	18	30
5642	dar. Maschinen u. Geräte	€ / ha LF	60	52	67	101	107	106
5641	dar. Betriebsvorrichtungen	€ / ha LF	9	12	7	7	11	1
5700	Sonst. betriebl. Aufwand	€ / ha LF	279	241	345	296	231	390
5710	dar. Unterhaltung	€ / ha LF	94	80	109	78	56	104
5715	dar. Gebäude u. baul. Anlagen	€ / ha LF	13	11	17	22	7	41
5720	dar. techn. Anl., Masch., Fuhrp.	€ / ha LF	81	68	92	55	49	63
5730	dar. Betriebsversicherung	€ / ha LF	51	40	66	67	61	99
5731	dar. betriebliche Unfallversicherung	€ / ha LF	17	13	23	19	17	26
5742	dar. Pachten	€ / ha LF	45	35	54	56	34	82
5765	Pachtpreis / ha Pachtfläche	€ / ha	68	63	69	66	37	107
5764	dar. zeitraumzugehörige Vorsteuer	€ / ha LF	1	2	0	25	23	33
5770	dar. zeitraumfremder Aufwand	€ / ha LF	18	22	13	9	4	3
	Unternehmensergebnis							
6000	Betriebsergebnis	€ / ha LF	271	328	39	273	434	17
4000	Betriebliche Erträge	€ / ha LF	1.275	1.131	1.536	1.147	1.308	1.049
5000	Betriebliche Aufwendungen	€ / ha LF	1.004	803	1.497	874	875	1.032
7000	Finanzergebnis	€ / ha LF	-21	-21	-21	-13	-9	-14
7230	dar. Zinsaufwand	€ / ha LF	21	21	21	13	9	14
7800	Steuern vom Einkommen u. Ertrag	€ / ha LF	0	0	0	0	0	0
7900	Sonstige Steuern	€ / ha LF	4	4	5	7	4	10
7910	Unternehmensertrag	€ / ha LF	1.275	1.131	1.536	1.147	1.308	1.049
7920	Unternehmensaufwand vor Steuern	€ / ha LF	1.029	828	1.523	895	888	1.056
	Rentabilität							
9000	Gewinn/Jahresübersch. vor Steuern	€ / Betrieb	84.676	173.453	3.599	29.541	64.205	-519
9000	Gewinn/Jahresübersch. vor Steuern	€ / ha LF	246	304	13	252	420	-7
9004	Ordentliches Ergebnis	€ / Betrieb	85.573	183.245	3.107	29.811	64.885	-2.458
9004	Ordentliches Ergebnis	€ / ha LF	249	321	11	254	424	-34
9006	Gewinn + Personalaufwand (ohne BUV)	€ / AK	38.977	58.714	19.921	22.703	45.588	2.065
9007	Ordentliches Ergeb. + Personalaufw. (o. BUV)	€ / AK	39.196	60.731	19.841	22.865	45.983	978
9008	Ordentliches Ergeb. + Personalaufw. (o. BUV)	€ / ha LF	466	516	442	323	518	24
9013	Grundrente	€ / ha LF	117	249	-196	-117	158	-736
9071	Betriebseinkommen	€ / ha LF	537	572	520	396	565	125
9073	Relative Faktorentlohnung	%	101,8	142,9	65,4	68,0	125,2	12,9
9103	Ordentliche Rentabilitätsrate	%	7,4	20,4	-14,0	-12,9	11,0	-75,4
9120	Gesamtkapitalrentabilität	%	4,0	8,7	-6,0	-5,5	7,0	-26,4
9131	Eigenkapitalrentabilität (ohne Boden)	%	4,7	34,8	0,0	0,0	21,3	0,0
	Liquidität / Stabilität							
9601	Liquidität 1. Grades	%	279	1.190	219	472	409	272
9221	Cashflow I	€ / ha LF	374	393	191	430	573	195
9223	Cashflow III (zur Neufinanzierung verfügbar)	€ / ha LF	46	105	-177	89	142	-87
9240	Kapitaldienst	€ / ha LF	153	167	162	105	99	66
9231	Langfristige Kapitaldienstgrenze	€ / ha LF	78	196	-179	-16	66	-329
9232	Mittelfristige Kapitaldienstgrenze	€ / ha LF	108	225	-146	7	84	-299
9233	Kurzfristige Kapitaldienstgrenze	€ / ha LF	220	310	30	145	222	-151
9241	Ausschöpf. d. langfr. Kapitaldienstgr.	%	197	85	<Null	<Null	150	<Null
9242	Ausschöpf. d. mittelfr. Kapitaldienstgr.	%	142	74	<Null	1.546	118	<Null
9243	Ausschöpf. d. kurzfr. Kapitaldienstgr.	%	69	54	545	73	45	<Null
9270	Eigenkapitalquote	%	66	64	69	68	66	69
9230	Eigenkapitalveränderung	€ / ha LF	11	88	-236	-24	59	-252
9239	Bereinigte Eigenkapitalveränderung	€ / ha LF	57	175	-200	-29	57	-343
9238	Bereinigte Eigenkapitalveränderung	€ / AK	4.773	20.552	-8.991	-2.059	5.050	-13.863
	Unternehmerfamilie							
9502	Gesamteinkommen	€ / Betrieb	90.540	162.561	3.599	34.646	69.692	6.227
9503	Verfügbares Einkommen	€ / Betrieb	63.418	132.282	-18.355	20.934	51.375	-5.786
3210	Entnahmen Lebenshaltung	€ / Betrieb	31.987	62.012	33.170	26.448	44.702	16.377
3395	Nettoentnahmen	€ / nAK	48.139	63.362	36.493	22.366	44.415	10.529

Blatt 5

Kennzahl	Bezeichnung	Maßeinheit	Anzahl Mutterschafe >= 600			Anzahl Mutterschafe < 600		
			gesamt	ob. Viertel	unt. Viertel	gesamt	ob. Viertel	unt. Viertel
0001	Betriebe	Anzahl	19	5	5	32	8	8
00	Anzahl Mutterschafe	St. / Betrieb	1.011,67	1.127,82	1.229,31	336,64	422,70	219,30
01	Wolle	kg / Schaf	4,15	4,20	3,78	2,82	3,10	3,00
02	lebend geborene Lämmer	St. / Mutter	1,18	1,18	1,07	1,02	1,23	0,94
03	aufgezogene Lämmer	St. / Mutter	1,13	1,13	1,04	0,98	1,16	0,91
04	verkaufte Lämmer	St. / Mutter	0,74	0,66	0,52	0,81	1,14	0,58
05	Erlös Wolle	€ / dt	65,23	76,48	64,37	50,82	75,43	19,87
06	Erlös Lamm	€ / Lamm	133,42	144,83	113,50	127,95	146,36	116,51
07	Verluste Mutterschafe	%	3,92	1,67	3,48	3,04	1,51	4,62
08	Viehbesatz Mutterschafe	VE / 100 ha LF	29,39	19,74	44,56	28,72	27,65	30,38
09	Viehbesatz Ziegen	VE / 100 ha LF	1,24	0,09	5,26	0,58	0,74	0,00
10	Tiervermögen Schafe	€ / ha LF	229,19	162,02	333,16	229,81	211,43	221,68
11	Veränderung Tiervermögen Schafe	€ / ha LF	19,40	23,71	38,71	-2,57	-5,48	-17,52
12	Umsatzerl. aus Erzeugnissen der Schafhaltung	€ / ha LF	375,73	302,56	362,79	382,61	597,71	315,90
13	Umsatzerl. aus Erzeugnissen der Ziegenhaltung	€ / ha LF	0,59	0,68	1,40	2,11	4,02	0,00
14	Tierzukauf Zuchtböcke	€ / ha LF	7,77	7,02	8,81	8,09	9,59	5,99
15	Zukauf Kraft- u. Mineralfutter (Schafe u. Ziegen)	€ / ha LF	113,58	66,40	162,54	97,92	126,57	75,31
16	Zukauf Rau- u. Saftfutter (Schafe u. Ziegen)	€ / ha LF	13,66	8,21	25,90	14,98	25,32	16,48
17	Aushilfskräfte	AK / Betrieb	0,11	0,12	0,10	0,07	0,11	0,04
18	Löhne für nichtständige AK	€ / ha LF	4,83	1,09	7,21	6,20	11,90	7,24
19	Umsatzerlöse aus Hofladen	€ / ha LF	0,00	0,00	0,00	0,00	0,00	0,00
20	Umsatzerlöse aus Landschaftspflege	€ / ha LF	10,48	0,00	0,00	4,46	0,00	0,00

Natürliche Personen mit Betriebs-Bezug nach Mutterschafen je Betrieb

Ordentliches Ergebnis + Personalaufwand je AK, (HE u. PG)

Blatt 1

Kennzahl	Bezeichnung	Maßeinheit	Anzahl Mutterschafe >= 600			Anzahl Mutterschafe < 600		
			gesamt	ob. Viertel	unt. Viertel	gesamt	ob. Viertel	unt. Viertel
0001	Betriebe	Anzahl	19	5	5	32	8	8
	Faktorausstattung							
1006	Wirtschaftliche Betriebsgröße	€ / ha LF	842	616	1.142	862	835	907
1030	Landw. genutzte Fläche (LF)	ha / Betrieb	344,3	571,5	275,9	117,2	152,9	72,2
1033	dar. zugepachtete LF (Netto)	ha / Betrieb	257,9	414,4	231,5	102,4	138,6	55,3
1150	Ackerfläche	% LF	21,5	35,2	6,8	9,8	4,4	19,2
1160	Dauergrünland	% LF	78,2	64,1	93,2	90,1	95,6	80,6
1056	Ertragsmesszahl	EMZ / a	25	21	28	30	27	34
1110	Arbeitskräfte insgesamt	AK / Betrieb	4,09	4,85	6,14	1,66	1,72	1,78
1113	dar. Familienarbeitskräfte	FAK / Betrieb	1,60	1,49	2,11	1,42	1,24	1,75
1120	Nicht entlohnte Arbeitskräfte	nAK / Betrieb	1,53	1,48	1,87	1,38	1,24	1,68
1114	AK-Besatz	AK / 100 ha LF	1,19	0,85	2,23	1,41	1,13	2,47
1130	Lohnansatz	€ / Betrieb	52.926	51.519	62.434	47.122	42.813	54.665
	Produktionsstruktur							
1151	Ackerfläche (Anfang des Jahres)	ha AF / Betrieb	74,7	201,9	20,4	11,1	7,5	13,3
1210	dar. Getreide (ohne Körnermais)	ha / Betrieb	26,7	57,7	8,8	7,4	1,3	10,8
1230	dar. Ölfrüchte, Hülsenfr., Faserpflanzen	ha / Betrieb	4,6	8,7	4,7	0,0	0,0	0,0
1237	dar. Winterraps	ha / Betrieb	2,3	0,0	4,7	0,0	0,0	0,0
1240	dar. Kartoffeln	ha / Betrieb	0,0	0,0	0,0	0,0	0,0	0,0
1250	dar. Zuckerrüben	ha / Betrieb	0,0	0,0	0,0	0,0	0,0	0,0
1271	dar. Silomais	ha / Betrieb	4,0	7,6	0,0	0,0	0,0	0,0
1275	dar. sonst. Ackerfutter	ha / Betrieb	36,5	65,4	6,4	3,7	5,9	1,8
1284	dar. nachwachs. Rohstoffe / Energiepflanzen	ha / Betrieb	0,0	0,0	0,0	0,0	0,0	0,0
1300	Viehbesatz	VE / 100 ha LF	43,3	29,9	67,4	43,5	40,5	44,1
1330	dar. Rinder	Stück / Betrieb	2,9	0,0	9,6	1,3	0,1	0,0
1335	dar. Milchkühe	Stück / Betrieb	0,0	0,0	0,0	0,0	0,0	0,0
1336	dar. Mutter- und Ammenkühe	Stück / Betrieb	1,2	0,0	4,2	0,6	0,0	0,0
1339	dar. Jung- und Mastvieh	Stück / Betrieb	1,6	0,0	5,2	0,6	0,1	0,0
1350	dar. Schweine	Stück / Betrieb	1,7	0,0	6,5	0,0	0,0	0,0
1351	dar. Mastschweine und Läufer	Stück / Betrieb	0,0	0,0	0,0	0,0	0,0	0,0
1352	dar. Zuchtsauen	Stück / Betrieb	0,1	0,0	0,4	0,0	0,0	0,0
1340	dar. Schafe	Stück / Betrieb	1.725,0	2.142,8	1.946,1	594,3	752,5	387,6
1320	dar. Pferde	Stück / Betrieb	0,5	0,0	0,2	0,1	0,0	0,1
1391	Rauhfuttermehrzehrer	GV / Betrieb	149,9	171,2	188,3	50,9	62,1	31,8
	Erträge, Leistungen, Preise							
1411	Getreide (ohne Körnermais)	dt / ha	59	66	55	39	35	52
1420	dar. Weizen	dt / ha	61	63	62	50	38	62
1426	dar. Wintergerste	dt / ha	54	49		45	21	52
1427	dar. Sommergerste	dt / ha	50	50		37		48
1433	dar. Roggen	dt / ha	70	75		20		
1434	dar. Triticale	dt / ha	47	50	45	40	50	50
1465	Raps	dt / ha	31		36			
1472	Kartoffeln	dt / ha				100		
1473	Zuckerrüben	dt / ha						
1631	Milchleistung (4 % Fett)	kg / Kuh						
1632	Milchleistung (nat. Fettgehalt)	kg / Kuh						
1612	Lebend geborene Ferkel	Ferkel / Sau	0		0			
1511	Getreideerlös insges.(netto; o. Körnermais)	€ / dt	21,30	29,47	20,11	15,74	24,30	15,67
1520	Weizenerlös (netto)	€ / dt	22,25	31,55	20,11	16,65	24,30	16,47
1526	Wintergersterlös (netto)	€ / dt	15,48			14,91		14,91
1527	Sommergersterlös (netto)	€ / dt				12,87		
1533	Roggenerlös (netto)	€ / dt	27,96	32,42				
1534	Triticaleerlös (netto)	€ / dt	12,98	12,52		16,01		15,89
1565	Rapselerlös (netto)	€ / dt	49,65		47,99			
1572	Kartoffelerlös (netto)	€ / dt				30,00		
1573	Zuckerrübenerlös (netto)	€ / dt						
1731	Milcherlös (netto bei 4 % Fett)	€ / dt						
1732	Milcherlös (netto bei nat. Fettgehalt)	€ / dt						

Blatt 2

Kennzahl	Bezeichnung	Maßeinheit	Anzahl Mutterschafe >= 600			Anzahl Mutterschafe < 600		
			gesamt	ob. Viertel	unt. Viertel	gesamt	ob. Viertel	unt. Viertel
0001	Betriebe	Anzahl	19	5	5	32	8	8
	Bilanz							
2000	Summe Aktiva (Bilanzvermögen)	€ / Betrieb	999.436	1.644.098	894.007	285.734	333.483	212.937
2000	Summe Aktiva (Bilanzvermögen)	€ / ha LF	2.903	2.877	3.241	2.438	2.182	2.949
2100	Sachanlagen gesamt	€ / Betrieb	685.582	1.132.671	620.402	192.969	216.868	152.249
2111	dar. Boden	€ / Betrieb	388.835	727.746	299.423	93.964	121.538	83.751
2115	dar. Gebäude, baul. Anlagen	€ / Betrieb	135.533	193.445	128.089	31.333	12.371	22.566
2120	dar. techn. Anlagen u. Maschinen	€ / Betrieb	109.720	162.819	91.808	54.268	75.181	32.821
2130	dar. andere Anlagen insges.	€ / Betrieb	47.798	40.472	95.280	11.736	5.813	12.443
2160	dar. Anlagen im Bau, Anzahlungen	€ / Betrieb	2.010	7.465	120	1.271	1.965	0
2200	Finanzanlagen	€ / Betrieb	13.922	32.293	20.445	95	66	212
2211	dar. Anteile an verbund. Untern.	€ / Betrieb	0	0	0	0	0	0
2213	dar. Beteiligungen	€ / Betrieb	711	136	2.449	95	66	212
2300	Tiervermögen	€ / Betrieb	82.856	92.869	102.547	28.358	33.319	16.007
2320	dar. Rinder	€ / Betrieb	1.459	0	4.773	808	50	0
2330	dar. Schweine	€ / Betrieb	48	0	181	0	0	0
2400	Umlaufvermögen (ohne Tiere)	€ / Betrieb	211.353	380.465	142.361	63.017	82.583	42.287
2410	dav. Vorräte	€ / Betrieb	35.335	66.043	13.048	11.122	16.606	8.991
2412	dar. Feldinventar	€ / Betrieb	31.433	59.301	11.986	9.347	13.318	7.923
2420	dav. Finanzumlaufvermögen	€ / Betrieb	176.018	314.422	129.313	52.214	65.978	34.571
2431	dar. Forderungen aus Liefer. u. Leist.	€ / Betrieb	23.535	51.982	27.038	5.252	3.252	1.700
2450	dar. Bank, Kasse	€ / Betrieb	114.923	195.784	70.394	43.402	60.046	31.801
9041	Eigenkapital	€ / Betrieb	660.662	1.045.922	621.160	194.079	221.244	147.087
3600	dar. Geschäftsguth., gez. Kapital	€ / Betrieb	0	0	0	0	0	0
3140	Sonderposten gesamt	€ / Betrieb	18.311	13.926	8.744	5.218	1	0
3400	Rückstellungen	€ / Betrieb	6.462	12.685	3.255	12.576	11.310	34.655
3500	Verbindlichkeiten	€ / Betrieb	319.123	567.198	261.573	74.407	93.807	31.195
3510	dar. geg. Kreditinstituten	€ / Betrieb	281.094	530.180	195.477	68.656	87.395	26.018
3521	dar. aus Lieferungen u. Leistungen	€ / Betrieb	17.890	11.749	21.890	2.654	4.273	2.924
9280	Anlagenintensität	%	51	48	58	50	41	51
9292	Fremdkapitaldeckung II	%	140	120	171	173	176	160
	Investitionen, Finanzierung							
8300	Bruttoinvestitionen	€ / Betrieb	55.836	79.044	66.061	18.353	20.464	2.017
8231	Zugang Boden	€ / Betrieb	956	454	0	8.759	974	0
8232	Zugang Wirtschaftsgeb.u.baul. Anl.	€ / Betrieb	67	254	0	214	0	0
8251	Zugang Anlagen im Bau, Anzahlung	€ / Betrieb	26.947	27.286	33.830	1.938	141	1.096
8241	Zugang techn. Anlagen u. Masch.	€ / Betrieb	17.418	25.801	15.103	8.704	21.167	2.259
2800	Veränderung Tiervermögen	€ / Betrieb	7.442	13.443	13.852	-65	-422	-1.453
8400	Nettoinvestitionen	€ / Betrieb	-3.557	-20.957	4.959	-891	-3.378	-11.675
8401	Nettoinvestitionen	€ / AK	-870	-4.318	807	-538	-1.961	-6.545
8404	Veränderung Sachanlageverm. (o. Boden)	%	-1	-3	0	-6	-1	-12
9314	Nettoverbindlichkeiten	€ / Betrieb	143.105	252.776	132.260	22.194	27.829	-3.376
9315	Veränd. Nettoverbindlichkeiten	€ / Betrieb	-8.505	-75.802	71.364	2.441	-11.694	6.575
9318	Tilg. von Verbindlichkeiten gesamt	€ / Betrieb	45.506	83.543	38.956	10.774	13.717	3.729
2920	Veränd. Finanzumlaufvermögen	€ / Betrieb	-12.731	-4.077	-77.097	3.540	10.683	-7.433
3822	Veränderung Sonder-AfA	€ / Betrieb	105	-1.604	-3	0	0	0

Kennzahl	Bezeichnung	Maßeinheit	Anzahl Mutterschafe >= 600			Anzahl Mutterschafe < 600		
			gesamt	ob. Viertel	unt. Viertel	gesamt	ob. Viertel	unt. Viertel
0001	Betriebe	Anzahl	19	5	5	32	8	8
Gewinn- und Verlustrechnung								
Ertrag								
4010	Umsatzerlöse	€ / Betrieb	171.706	250.817	124.421	53.116	97.737	31.946
4100	dar. landwirtschaftl. Pflanzenprod.	€ / Betrieb	20.483	31.998	16.005	2.193	848	6.135
4112	dar. Getreide (ohne Körnermais)	€ / Betrieb	12.707	19.084	6.465	1.526	137	4.385
4120	dar. Ölf., Hülsenfr., Faserpfl.	€ / Betrieb	4.096	2.550	8.300	0	0	0
4130	dar. Kartoffeln	€ / Betrieb	0	0	0	12	0	0
4140	dar. Zuckerrüben	€ / Betrieb	0	0	0	0	0	0
4173	dar. nachwachs. Rohstoffe / Energiepfl.	€ / Betrieb	0	0	0	0	0	0
4200	dar. Tierproduktion	€ / Betrieb	130.586	173.293	102.807	45.256	91.982	22.807
4220	dar. Rinder	€ / Betrieb	674	0	1.927	112	0	0
4230	dar. Milch	€ / Betrieb	0	0	0	0	0	0
4240	dar. Schweine	€ / Betrieb	61	0	230	0	0	0
4260	dar. Geflügel, Eier	€ / Betrieb	47	0	180	57	0	0
4300	dar. Obst, Weinbau	€ / Betrieb	125	477	0	0	0	0
4360	dar. Nebenbetr., Handel, Dienstleist.	€ / Betrieb	17.338	33.744	5.167	5.532	4.907	2.918
4378	dar. Mieten u. Pachten	€ / Betrieb	2.463	8.451	633	177	448	54
4385	dar. Biogas, Strom, erneuerbare Energien	€ / Betrieb	0	0	0	0	0	0
4368	dar. Lohnarbeit, Masch.miete	€ / Betrieb	10.547	22.641	4.451	1.493	360	644
4400	Bestandsveränderungen	€ / Betrieb	1.761	8.886	3.873	-3.636	-4.508	-2.241
4500	Sonst. betr. Erträge	€ / Betrieb	265.293	386.620	295.349	84.923	106.740	46.020
4510	dar. Zulagen u. Zuschüsse	€ / Betrieb	247.081	369.483	271.038	80.873	103.062	43.272
4660	dar. betriebsbezogene Zahlungen	€ / Betrieb	236.958	360.469	260.123	74.896	98.337	40.900
4670	dar. EU-Direktzahlungen	€ / Betrieb	93.793	154.037	77.064	31.596	41.678	20.588
4671	dav. Basisprämie	€ / Betrieb	62.284	102.785	51.274	20.457	28.643	12.779
4672	dav. Greening-Prämie	€ / Betrieb	29.128	48.491	23.044	9.131	11.347	6.093
4673	dav. Umverteilungsprämie	€ / Betrieb	1.968	1.977	1.963	1.762	1.688	1.717
4674	dav. Förderung für Junglandwirte	€ / Betrieb	412	784	784	245	0	0
4680	dar. Ausgleichszulage	€ / Betrieb	24.990	33.466	23.118	7.599	13.066	2.932
4690	dar. für umweltger. Agrarprod.	€ / Betrieb	115.755	172.966	151.296	34.845	42.137	17.009
4698	dar. sonstige Zuschüsse	€ / Betrieb	144	0	0	772	1.455	370
4520	dar. aufwandsbezogene Zahlungen	€ / Betrieb	3.131	3.773	4.209	1.446	545	585
4560	dar. Agrardieselerstattung	€ / Betrieb	3.125	3.769	4.209	703	406	576
4550	dar. Investitionszuschüsse	€ / Betrieb	5	0	0	0	0	0
4900	dar. zeitraumfremde Erträge	€ / Betrieb	5.433	2.515	4.096	822	5	2.148
Aufwand								
5100	Materialaufwand	€ / Betrieb	125.526	144.552	141.463	40.859	60.238	29.289
5110	dar. Pflanzenproduktion	€ / Betrieb	12.923	14.727	15.328	3.401	2.142	5.973
5111	dar. Saat- u. Pflanzgut	€ / Betrieb	2.427	3.692	2.399	432	242	581
5112	dar. Düngemittel	€ / Betrieb	5.696	6.797	3.801	1.172	11	4.167
5113	dar. Pflanzenschutz	€ / Betrieb	2.000	2.241	1.926	454	14	991
5210	dar. Tierproduktion	€ / Betrieb	70.160	78.164	83.061	22.243	39.382	10.347
5211	dar. Tierzukauf	€ / Betrieb	4.002	5.004	4.067	2.994	8.365	433
5280	dar. Futtermittelzukauf	€ / Betrieb	44.202	42.565	53.042	13.541	22.569	6.595
5292	dar. Tierarzt	€ / Betrieb	8.734	8.190	13.885	2.686	3.662	1.617
5293	dar. Besamung	€ / Betrieb	0	0	0	13	8	0
5294	dar. sonst. bezogene Leist. Tierprod.	€ / Betrieb	8.464	15.294	8.092	1.385	2.461	308
5330	dar. Nebenbetr., Handel, Dienstleist.	€ / Betrieb	937	396	1.369	34	125	0
5350	dar. sonst. Materialaufwand	€ / Betrieb	41.620	51.456	41.847	15.256	18.589	12.970
5352	dar. Heizmat., Strom	€ / Betrieb	1.862	1.905	1.929	1.116	1.271	1.108
5354	dar. Wasser, Abwasser	€ / Betrieb	957	773	482	643	515	706
5355	dar. Treib- u. Schmierstoffe	€ / Betrieb	23.498	31.318	24.873	7.521	7.876	5.194
5357	dar. Lohnarbeit, Masch.miete	€ / Betrieb	14.688	16.040	14.057	5.919	8.713	5.961

Kennzahl	Bezeichnung	Maßeinheit	Anzahl Mutterschafe >= 600			Anzahl Mutterschafe < 600		
			gesamt	ob. Viertel	unt. Viertel	gesamt	ob. Viertel	unt. Viertel
0001	Betriebe	Anzahl	19	5	5	32	8	8
	Aufwand							
5500	Personalaufwand (ohne BUV)	€ / Betrieb	74.760	111.544	118.758	8.067	14.320	4.202
5501	Personalaufwand (ohne BUV)	€ / eAK	29.166	33.062	27.815	29.170	29.834	39.111
5600	Betriebswirtschaftliche AfA	€ / Betrieb	49.106	65.105	57.585	18.806	23.764	12.840
5636	dar. Wirtschaftsgeb. u. baul. Anl.	€ / Betrieb	10.519	16.896	9.059	2.656	2.725	2.167
5642	dar. Maschinen u. Geräte	€ / Betrieb	20.486	29.440	18.465	11.866	16.295	7.671
5641	dar. Betriebsvorrichtungen	€ / Betrieb	2.982	7.078	1.896	834	1.618	98
5700	Sonst. betriebl. Aufwand	€ / Betrieb	96.134	137.543	95.194	34.709	35.367	28.179
5710	dar. Unterhaltung	€ / Betrieb	32.463	45.558	30.138	9.084	8.608	7.474
5715	dar. Gebäude u. baul. Anlagen	€ / Betrieb	4.501	6.539	4.749	2.590	1.127	2.959
5720	dar. techn. Anl., Masch., Fuhrp.	€ / Betrieb	27.878	38.702	25.389	6.462	7.480	4.515
5730	dar. Betriebsversicherung	€ / Betrieb	17.717	22.611	18.166	7.863	9.400	7.127
5731	dar. betriebliche Unfallversicherung	€ / Betrieb	5.918	7.398	6.291	2.188	2.543	1.881
5742	dar. Pachten	€ / Betrieb	15.635	19.827	14.931	6.576	5.145	5.889
5765	Pachtpreis / ha Pachtfläche	€ / ha	68	63	69	66	37	107
5764	dar. zeitraumzugehörige Vorsteuer	€ / Betrieb	270	1.026	0	2.940	3.505	2.372
5770	dar. zeitraumfremder Aufwand	€ / Betrieb	6.330	12.307	3.604	1.092	686	208
	Unternehmensergebnis							
6000	Betriebsergebnis	€ / Betrieb	93.235	187.578	10.643	31.963	66.287	1.215
4000	Betriebliche Erträge	€ / Betrieb	438.760	646.324	423.643	134.403	199.970	75.725
5000	Betriebliche Aufwendungen	€ / Betrieb	345.526	458.745	413.000	102.440	133.683	74.510
7000	Finanzergebnis	€ / Betrieb	-7.066	-11.748	-5.708	-1.546	-1.416	-984
7230	dar. Zinsaufwand	€ / Betrieb	7.182	12.024	5.866	1.553	1.421	1.000
7800	Steuern vom Einkommen u. Ertrag	€ / Betrieb	0	0	0	0	0	0
7900	Sonstige Steuern	€ / Betrieb	1.493	2.377	1.336	876	666	749
7910	Unternehmensertrag	€ / Betrieb	438.876	646.599	423.801	134.410	199.975	75.741
7920	Unternehmensaufwand vor Steuern	€ / Betrieb	354.200	473.146	420.203	104.869	135.770	76.260
	Rentabilität							
9000	Gewinn/Jahresübersch. vor Steuern	€ / Betrieb	84.676	173.453	3.599	29.541	64.205	-519
9000	Gewinn/Jahresübersch. vor Steuern	€ / ha LF	246	304	13	252	420	-7
9004	Ordentliches Ergebnis	€ / Betrieb	85.573	183.245	3.107	29.811	64.885	-2.458
9004	Ordentliches Ergebnis	€ / ha LF	249	321	11	254	424	-34
9006	Gewinn + Personalaufwand (ohne BUV)	€ / AK	38.977	58.714	19.921	22.703	45.588	2.065
9007	Ordentliches Ergeb. + Personalaufw. (o. BUV)	€ / AK	39.196	60.731	19.841	22.865	45.983	978
9008	Ordentliches Ergeb. + Personalaufw. (o. BUV)	€ / Betrieb	160.333	294.789	121.864	37.878	79.206	1.744
9013	Grundrente	€ / Betrieb	40.127	142.008	-54.049	-13.739	24.226	-53.134
9071	Betriebseinkommen	€ / Betrieb	184.984	326.916	143.372	46.360	86.333	9.009
9073	Relative Faktorentlohnung	%	101,8	142,9	65,4	68,0	125,2	12,9
9103	Ordentliche Rentabilitätsrate	%	7,4	20,4	-14,0	-12,9	11,0	-75,4
9120	Gesamtkapitalrentabilität	%	4,0	8,7	-6,0	-5,5	7,0	-26,4
9131	Eigenkapitalrentabilität (ohne Boden)	%	4,7	34,8	0,0	0,0	21,3	0,0
	Liquidität / Stabilität							
9601	Liquidität 1. Grades	%	279	1.190	219	472	409	272
9221	Cashflow I	€ / Betrieb	128.702	224.516	52.800	50.416	87.520	14.108
9223	Cashflow III (zur Neufinanzierung verfügbar)	€ / Betrieb	15.706	60.189	-48.700	10.409	21.687	-6.251
9240	Kapitaldienst	€ / Betrieb	52.688	95.567	44.823	12.327	15.139	4.729
9231	Langfristige Kapitaldienstgrenze	€ / Betrieb	26.706	111.785	-49.356	-1.858	10.119	-23.728
9232	Mittelfristige Kapitaldienstgrenze	€ / Betrieb	37.225	128.681	-40.297	797	12.844	-21.561
9233	Kurzfristige Kapitaldienstgrenze	€ / Betrieb	75.812	176.890	8.229	16.961	33.935	-10.889
9241	Ausschöpf. d. langfr. Kapitaldienstgr.	%	197	85	<Null	<Null	150	<Null
9242	Ausschöpf. d. mittelfr. Kapitaldienstgr.	%	142	74	<Null	1.546	118	<Null
9243	Ausschöpf. d. kurzfr. Kapitaldienstgr.	%	69	54	545	73	45	<Null
9270	Eigenkapitalquote	%	66	64	69	68	66	69
9230	Eigenkapitalveränderung	€ / Betrieb	3.807	50.311	-65.233	-2.868	9.019	-18.168
9239	Bereinigte Eigenkapitalveränderung	€ / Betrieb	19.524	99.761	-55.222	-3.411	8.698	-24.729
9238	Bereinigte Eigenkapitalveränderung	€ / AK	4.773	20.552	-8.991	-2.059	5.050	-13.863
	Unternehmerfamilie							
9502	Gesamteinkommen	€ / Betrieb	90.540	162.561	3.599	34.646	69.692	6.227
9503	Verfügbares Einkommen	€ / Betrieb	63.418	132.282	-18.355	20.934	51.375	-5.786
3210	Entnahmen Lebenshaltung	€ / Betrieb	31.987	62.012	33.170	26.448	44.702	16.377
3395	Nettoentnahmen	€ / nAK	48.139	63.362	36.493	22.366	44.415	10.529

Blatt 5

Kennzahl	Bezeichnung	Maßeinheit	Anzahl Mutterschafe >= 600			Anzahl Mutterschafe < 600		
			gesamt	ob. Viertel	unt. Viertel	gesamt	ob. Viertel	unt. Viertel
0001	Betriebe	Anzahl	19	5	5	32	8	8
00	Anzahl Mutterschafe	St. / Betrieb	1.011,67	1.127,82	1.229,31	336,64	422,70	219,30
01	Wolle	kg / Schaf	4,15	4,20	3,78	2,82	3,10	3,00
02	lebend geborene Lämmer	St. / Mutter	1,18	1,18	1,07	1,02	1,23	0,94
03	aufgezogene Lämmer	St. / Mutter	1,13	1,13	1,04	0,98	1,16	0,91
04	verkaufte Lämmer	St. / Mutter	0,74	0,66	0,52	0,81	1,14	0,58
05	Erlös Wolle	€ / dt	65,23	76,48	64,37	50,82	75,43	19,87
06	Erlös Lamm	€ / Lamm	133,42	144,83	113,50	127,95	146,36	116,51
07	Verluste Mutterschafe	%	3,92	1,67	3,48	3,04	1,51	4,62
08	Viehbesatz Mutterschafe	VE / 100 ha LF	29,39	19,74	44,56	28,72	27,65	30,38
09	Viehbesatz Ziegen	VE / 100 ha LF	1,24	0,09	5,26	0,58	0,74	0,00
10	Tiervermögen Schafe	€ / Betrieb	78.899,84	92.588,00	91.904,00	26.932,91	32.320,00	16.005,00
11	Veränderung Tiervermögen Schafe	€ / Betrieb	6.678,93	13.547,57	10.678,00	-301,06	-837,50	-1.265,00
12	Umsatzerl. aus Erzeugnissen der Schafhaltung	€ / Betrieb	129.346,47	172.902,21	100.077,16	44.840,60	91.367,84	22.807,10
13	Umsatzerl. aus Erzeugnissen der Ziegenhaltung	€ / Betrieb	204,60	390,65	386,84	247,54	614,37	0,00
14	Tierzukauf Zuchtböcke	€ / Betrieb	2.674,06	4.012,75	2.430,75	947,88	1.466,53	432,66
15	Zukauf Kraft- u. Mineralfutter (Schafe u. Ziegen)	€ / Betrieb	39.100,46	37.942,86	44.835,99	11.475,64	19.348,15	5.437,07
16	Zukauf Rau- u. Saftfutter (Schafe u. Ziegen)	€ / Betrieb	4.703,36	4.689,07	7.145,02	1.755,83	3.870,51	1.189,63
17	Aushilfskräfte	AK / Betrieb	0,11	0,12	0,10	0,07	0,11	0,04
18	Löhne für nichtständige AK	€ / Betrieb	1.663,31	621,00	1.989,00	726,11	1.818,98	522,95
19	Umsatzerlöse aus Hofladen	€ / Betrieb	0,00	0,00	0,00	0,00	0,00	0,00
20	Umsatzerlöse aus Landschaftspflege	€ / Betrieb	3.608,40	0,00	0,00	522,48	0,00	0,00

Identische Betriebe (3 Jahre) – Vergleich Natürliche Personen (HE u. PG) mit ha-Bezug

Blatt 1

Kennzahl	Bezeichnung	Maßeinheit	2019/20	2020/21	2021/22
0001	Betriebe	Anzahl	43	43	43
Faktorausstattung					
1006	Wirtschaftliche Betriebsgröße	€ / ha LF	950	902	881
1030	Landw. genutzte Fläche (LF)	ha / Betrieb	202,7	205,6	200,1
1033	dar. zugepachtete LF (Netto)	ha / Betrieb	156,2	157,7	152,3
1150	Ackerfläche	% LF	15,7	15,7	15,8
1160	Dauergrünland	% LF	84,3	83,5	84,0
1056	Ertragsmesszahl	EMZ / a	27	26	26
1110	Arbeitskräfte insgesamt	AK / Betrieb	2,56	2,70	2,67
1113	dar. Familienarbeitskräfte	FAK / Betrieb	1,61	1,54	1,53
1120	Nicht entlohnte Arbeitskräfte	nAK / Betrieb	1,54	1,48	1,47
1114	AK-Besatz	AK / 100 ha LF	1,27	1,31	1,33
1130	Lohnansatz	€ / Betrieb	51.024	49.370	50.341
Produktionsstruktur					
1151	Ackerfläche (Anfang des Jahres)	ha AF / Betrieb	31,7	31,9	32,0
1210	dar. Getreide (ohne Körnermais)	% AF	49,0	44,8	50,2
1230	dar. Ölfrüchte, Hülsenfr., Faserpflanzen	% AF	4,5	6,4	6,3
1237	dar. Winterraps	% AF	1,1	3,4	3,1
1240	dar. Kartoffeln	% AF	0,0	0,1	0,1
1250	dar. Zuckerrüben	% AF	0,2	0,0	0,0
1271	dar. Silomais	% AF	4,6	4,6	4,9
1275	dar. sonst. Ackerfutter	% AF	26,0	42,9	57,9
1284	dar. nachwachs. Rohstoffe / Energiepflanzen	% AF	5,9	0,7	0,0
1300	Viehbesatz	VE / 100 ha LF	46,2	44,8	45,6
1330	dar. Rinder	VE / 100 ha LF	0,6	0,7	0,7
1335	dar. Milchkühe	VE / 100 ha LF	0,0	0,0	0,0
1336	dar. Mutter- und Ammenkühe	VE / 100 ha LF	0,4	0,4	0,4
1339	dar. Jung- und Mastvieh	VE / 100 ha LF	0,2	0,2	0,2
1350	dar. Schweine	VE / 100 ha LF	0,1	0,1	0,1
1351	dar. Mastschweine und Läufer	VE / 100 ha LF	0,0	0,0	0,0
1352	dar. Zuchtsauen	VE / 100 ha LF	0,0	0,0	0,0
1340	dar. Schafe	VE / 100 ha LF	44,3	43,1	43,5
1320	dar. Pferde	VE / 100 ha LF	0,1	0,1	0,1
1391	Rauhfutterverzehr	GV / Betrieb	93,7	92,0	91,3
Erträge, Leistungen, Preise					
1411	Getreide (ohne Körnermais)	dt / ha	42	48	52
1420	dar. Weizen	dt / ha	52	58	58
1426	dar. Wintergerste	dt / ha	43	51	49
1427	dar. Sommergerste	dt / ha	38	46	49
1433	dar. Roggen	dt / ha	37	48	63
1434	dar. Triticale	dt / ha	38	40	42
1465	Raps	dt / ha	24	28	31
1472	Kartoffeln	dt / ha	100	100	100
1473	Zuckerrüben	dt / ha	213		
1631	Milchleistung (4 % Fett)	kg / Kuh			
1632	Milchleistung (nat. Fettgehalt)	kg / Kuh			
1612	Lebend geborene Ferkel	Ferkel / Sau	10	11	0
1511	Getreideerlös insges.(netto; o. Körnermais)	€ / dt	15,80	15,39	20,39
1520	Weizenerlös (netto)	€ / dt	16,30	16,53	21,31
1526	Wintergersteerlös (netto)	€ / dt	14,34	13,93	15,36
1527	Sommergersteerlös (netto)	€ / dt		15,58	
1533	Roggenerlös (netto)	€ / dt	15,00	14,54	27,96
1534	Triticaleerlös (netto)	€ / dt	13,09	13,47	13,97
1565	Rapserlös (netto)	€ / dt	36,01	39,79	49,65
1572	Kartoffelerlös (netto)	€ / dt	28,75	30,00	30,00
1573	Zuckerrübenerlös (netto)	€ / dt			
1731	Milcherlös (netto bei 4 % Fett)	€ / dt			
1732	Milcherlös (netto bei nat. Fettgehalt)	€ / dt			

Kennzahl	Bezeichnung	Maßeinheit	2019/20	2020/21	2021/22
0001	Betriebe	Anzahl	43	43	43
Bilanz					
2000	Summe Aktiva (Bilanzvermögen)	€ / Betrieb	584.124	605.369	587.786
2000	Summe Aktiva (Bilanzvermögen)	€ / ha LF	2.881	2.945	2.937
2100	Sachanlagen gesamt	€ / ha LF	1.947	1.990	2.016
2111	dar. Boden	€ / ha LF	1.038	1.092	1.139
2115	dar. Gebäude, baul. Anlagen	€ / ha LF	380	371	363
2120	dar. techn. Anlagen u. Maschinen	€ / ha LF	372	373	362
2130	dar. andere Anlagen insges.	€ / ha LF	135	139	138
2160	dar. Anlagen im Bau, Anzahlungen	€ / ha LF	17	10	8
2200	Finanzanlagen	€ / ha LF	57	42	31
2211	dar. Anteile an verbund. Untern.	€ / ha LF	0	0	0
2213	dar. Beteiligungen	€ / ha LF	2	2	2
2300	Tiervermögen	€ / ha LF	261	232	254
2320	dar. Rinder	€ / ha LF	5	5	5
2330	dar. Schweine	€ / ha LF	0	0	0
2400	Umlaufvermögen (ohne Tiere)	€ / ha LF	599	666	620
2410	dav. Vorräte	€ / ha LF	143	152	108
2412	dar. Feldinventar	€ / ha LF	131	136	95
2420	dav. Finanzumlaufvermögen	€ / ha LF	457	516	514
2431	dar. Forderungen aus Liefer. u. Leist.	€ / ha LF	56	84	59
2450	dar. Bank, Kasse	€ / ha LF	303	344	363
9041	Eigenkapital	€ / ha LF	1.872	1.983	1.943
3600	dar. Geschäftsguth., gez. Kapital	€ / ha LF	0	0	0
3140	Sonderposten gesamt	€ / ha LF	47	52	50
3400	Rückstellungen	€ / ha LF	18	21	57
3500	Verbindlichkeiten	€ / ha LF	953	898	896
3510	dar. geg. Kreditinstituten	€ / ha LF	825	784	795
3521	dar. aus Lieferungen u. Leistungen	€ / ha LF	78	53	47
9280	Anlagenintensität	%	52	50	50
9292	Fremdkapitaldeckung II	%	143	153	143
Investitionen, Finanzierung					
8300	Bruttoinvestitionen	€ / ha LF	245	200	153
8231	Zugang Boden	€ / ha LF	25	63	34
8232	Zugang Wirtschaftsgeb.u.baul. Anl.	€ / ha LF	1	5	1
8251	Zugang Anlagen im Bau, Anzahlung	€ / ha LF	94	65	46
8241	Zugang techn. Anlagen u. Masch.	€ / ha LF	91	74	56
2800	Veränderung Tiervermögen	€ / ha LF	1	-27	15
8400	Nettoinvestitionen	€ / ha LF	76	45	-22
8401	Nettoinvestitionen	€ / AK	6.040	3.401	-1.638
8404	Veränderung Sachanlageverm. (o. Boden)	%	6	1	-4
9314	Nettoverbindlichkeiten	€ / ha LF	496	382	382
9315	Veränd. Nettoverbindlichkeiten	€ / ha LF	-9	-99	-10
9318	Tilg. von Verbindlichkeiten gesamt	€ / ha LF	140	147	126
2920	Veränd. Finanzumlaufvermögen	€ / ha LF	46	63	-15
3822	Veränderung Sonder-AfA	€ / ha LF	-1	-2	0

Kennzahl	Bezeichnung	Maßeinheit	2019/20	2020/21	2021/22
0001	Betriebe	Anzahl	43	43	43
	Gewinn- und Verlustrechnung				
	Ertrag				
4010	Umsatzerlöse	€ / ha LF	464	543	495
4100	dar. landwirtschaftl. Pflanzenprod.	€ / ha LF	27	45	49
4112	dar. Getreide (ohne Körnermais)	€ / ha LF	16	24	31
4120	dar. Ölf., Hülsenfr., Faserpfl.	€ / ha LF	2	9	9
4130	dar. Kartoffeln	€ / ha LF	0	0	0
4140	dar. Zuckerrüben	€ / ha LF	0	0	0
4173	dar. nachwachs. Rohstoffe / Energiepfl.	€ / ha LF	0	1	0
4200	dar. Tierproduktion	€ / ha LF	356	429	383
4220	dar. Rinder	€ / ha LF	3	3	2
4230	dar. Milch	€ / ha LF	0	0	0
4240	dar. Schweine	€ / ha LF	0	0	0
4260	dar. Geflügel, Eier	€ / ha LF	1	1	0
4300	dar. Obst, Weinbau	€ / ha LF	0	0	0
4360	dar. Nebenbetr., Handel, Dienstleist.	€ / ha LF	79	67	55
4378	dar. Mieten u. Pachten	€ / ha LF	10	6	6
4385	dar. Biogas, Strom, erneuerbare Energien	€ / ha LF	0	0	0
4368	dar. Lohnarbeit, Masch.miete	€ / ha LF	42	38	26
4400	Bestandsveränderungen	€ / ha LF	-2	-16	-7
4500	Sonst. betr. Erträge	€ / ha LF	741	743	776
4510	dar. Zulagen u. Zuschüsse	€ / ha LF	697	699	726
4660	dar. betriebsbezogene Zahlungen	€ / ha LF	651	652	685
4670	dar. EU-Direktzahlungen	€ / ha LF	267	264	275
4671	dav. Basisprämie	€ / ha LF	174	172	182
4672	dav. Greening-Prämie	€ / ha LF	82	82	83
4673	dav. Umverteilungsprämie	€ / ha LF	9	9	9
4674	dav. Förderung für Junglandwirte	€ / ha LF	2	1	1
4680	dar. Ausgleichszulage	€ / ha LF	73	72	74
4690	dar. für umweltger. Agrarprod.	€ / ha LF	294	313	328
4698	dar. sonstige Zuschüsse	€ / ha LF	3	2	2
4520	dar. aufwandsbezogene Zahlungen	€ / ha LF	26	24	11
4560	dar. Agrardieselerstattung	€ / ha LF	8	8	9
4550	dar. Investitionszuschüsse	€ / ha LF	13	9	0
4900	dar. zeitraumfremde Erträge	€ / ha LF	24	21	11
	Aufwand				
5100	Materialaufwand	€ / ha LF	339	336	374
5110	dar. Pflanzenproduktion	€ / ha LF	40	33	37
5111	dar. Saat- u. Pflanzgut	€ / ha LF	13	9	6
5112	dar. Düngemittel	€ / ha LF	12	11	16
5113	dar. Pflanzenschutz	€ / ha LF	4	4	5
5210	dar. Tierproduktion	€ / ha LF	176	185	205
5211	dar. Tierzukauf	€ / ha LF	13	8	11
5280	dar. Futtermittelzukauf	€ / ha LF	116	123	132
5292	dar. Tierarzt	€ / ha LF	19	23	26
5293	dar. Besamung	€ / ha LF	0	0	0
5294	dar. sonst. bezogene Leist. Tierprod.	€ / ha LF	15	16	21
5330	dar. Nebenbetr., Handel, Dienstleist.	€ / ha LF	14	18	2
5350	dar. sonst. Materialaufwand	€ / ha LF	110	101	130
5352	dar. Heizmat., Strom	€ / ha LF	6	6	6
5354	dar. Wasser, Abwasser	€ / ha LF	4	4	4
5355	dar. Treib- u. Schmierstoffe	€ / ha LF	53	49	69
5357	dar. Lohnarbeit, Masch.miete	€ / ha LF	43	39	50

Kennzahl	Bezeichnung	Maßeinheit	2019/20	2020/21	2021/22
0001	Betriebe	Anzahl	43	43	43
Aufwand					
5500	Personalaufwand (ohne BUV)	€ / ha LF	159	166	179
5501	Personalaufwand (ohne BUV)	€ / eAK	31.495	27.986	29.860
5600	Betriebswirtschaftliche AfA	€ / ha LF	145	146	152
5636	dar. Wirtschaftsgeb. u. baul. Anl.	€ / ha LF	29	30	30
5642	dar. Maschinen u. Geräte	€ / ha LF	69	71	73
5641	dar. Betriebsvorrichtungen	€ / ha LF	7	8	9
5700	Sonst. betriebl. Aufwand	€ / ha LF	303	279	291
5710	dar. Unterhaltung	€ / ha LF	87	80	90
5715	dar. Gebäude u. baul. Anlagen	€ / ha LF	21	10	17
5720	dar. techn. Anl., Masch., Fuhrp.	€ / ha LF	65	70	73
5730	dar. Betriebsversicherung	€ / ha LF	55	55	59
5731	dar. betriebliche Unfallversicherung	€ / ha LF	15	16	19
5742	dar. Pachten	€ / ha LF	52	45	47
5765	Pachtpreis / ha Pachtfläche	€ / ha	73	65	69
5764	dar. zeitraumzugehörige Vorsteuer	€ / ha LF	10	10	10
5770	dar. zeitraumfremder Aufwand	€ / ha LF	20	16	14
Unternehmensergebnis					
6000	Betriebsergebnis	€ / ha LF	256	342	266
4000	Betriebliche Erträge	€ / ha LF	1.202	1.270	1.263
5000	Betriebliche Aufwendungen	€ / ha LF	946	928	997
7000	Finanzergebnis	€ / ha LF	-19	-20	-20
7230	dar. Zinsaufwand	€ / ha LF	22	20	20
7800	Steuern vom Einkommen u. Ertrag	€ / ha LF	0	0	0
7900	Sonstige Steuern	€ / ha LF	5	6	5
7910	Unternehmensertrag	€ / ha LF	1.205	1.271	1.263
7920	Unternehmensaufwand vor Steuern	€ / ha LF	973	954	1.022
Rentabilität					
9000	Gewinn/Jahresübersch. vor Steuern	€ / Betrieb	46.933	65.141	48.234
9000	Gewinn/Jahresübersch. vor Steuern	€ / ha LF	232	317	241
9004	Ordentliches Ergebnis	€ / Betrieb	45.966	64.122	48.929
9004	Ordentliches Ergebnis	€ / ha LF	227	312	244
9006	Gewinn + Personalaufwand (ohne BUV)	€ / AK	30.893	36.747	31.534
9007	Ordentliches Ergeb. + Personalaufw. (o. BUV)	€ / AK	30.516	36.370	31.795
9008	Ordentliches Ergeb. + Personalaufw. (o. BUV)	€ / ha LF	386	478	424
9013	Grundrente	€ / ha LF	-2	90	16
9071	Betriebseinkommen	€ / ha LF	469	551	497
9073	Relative Faktorentlohnung	%	83,2	101,2	85,7
9103	Ordentliche Rentabilitätsrate	%	-2,1	5,7	-0,6
9120	Gesamtkapitalrentabilität	%	-0,1	3,1	0,4
9131	Eigenkapitalrentabilität (ohne Boden)	%	0,0	4,2	0,0
Liquidität / Stabilität					
9601	Liquidität 1. Grades	%	236	352	384
9221	Cashflow I	€ / ha LF	396	481	387
9223	Cashflow III (zur Neufinanzierung verfügbar)	€ / ha LF	105	162	42
9240	Kapitaldienst	€ / ha LF	162	168	146
9231	Langfristige Kapitaldienstgrenze	€ / ha LF	80	163	40
9232	Mittelfristige Kapitaldienstgrenze	€ / ha LF	109	193	69
9233	Kurzfristige Kapitaldienstgrenze	€ / ha LF	225	309	192
9241	Ausschöpf. d. langfr. Kapitaldienstgr.	%	203	103	368
9242	Ausschöpf. d. mittelfr. Kapitaldienstgr.	%	149	87	211
9243	Ausschöpf. d. kurzfr. Kapitaldienstgr.	%	72	54	76
9270	Eigenkapitalquote	%	65	67	66
9230	Eigenkapitalveränderung	€ / ha LF	74	137	-12
9239	Bereinigte Eigenkapitalveränderung	€ / ha LF	58	143	20
9238	Bereinigte Eigenkapitalveränderung	€ / AK	4.613	10.852	1.468
Unternehmerfamilie					
9502	Gesamteinkommen	€ / Betrieb	54.285	70.710	51.749
9503	Verfügbares Einkommen	€ / Betrieb	36.963	54.658	32.772
3210	Entnahmen Lebenshaltung	€ / Betrieb	20.906	19.293	28.619
3395	Nettoentnahmen	€ / nAK	21.264	25.278	32.340

Blatt 5

Kenn- zahl	Bezeichnung	Maß- einheit	2019/20	2020/21	2021/22
0001	Betriebe	Anzahl	43	43	43
00	Anzahl Mutterschafe	St. / Betrieb	668,84	647,69	612,82
01	Wolle	kg / Schaf	3,40	3,56	3,84
02	lebend geborene Lämmer	St. / Mutter	1,11	1,10	1,13
03	aufgezogene Lämmer	St. / Mutter	1,08	1,06	1,08
04	verkaufte Lämmer	St. / Mutter	0,78	0,94	0,74
05	Erlös Wolle	€ / dt	99,61	71,29	61,14
06	Erlös Lamm	€ / Lamm	98,36	112,66	128,57
07	Verluste Mutterschafe	%	4,50	4,02	3,72
08	Viehbesatz Mutterschafe	VE / 100 ha LF	32,99	31,50	30,62
09	Viehbesatz Ziegen	VE / 100 ha LF	0,91	0,70	1,04
10	Tiervermögen Schafe	€ / ha LF	251,72	222,46	241,78
11	Veränderung Tiervermögen Schafe	€ / ha LF	2,55	-27,00	12,34
12	Umsatzerl. aus Erzeugnissen der Schafhaltung	€ / ha LF	350,62	425,10	379,81
13	Umsatzerl. aus Erzeugnissen der Ziegenhaltung	€ / ha LF	1,00	0,17	0,91
14	Tierzukauf Zuchtböcke	€ / ha LF	4,23	4,12	7,83
15	Zukauf Kraft- u. Mineralfutter (Schafe u. Ziegen)	€ / ha LF	97,83	101,81	114,69
16	Zukauf Rauh- u. Saftfutter (Schafe u. Ziegen)	€ / ha LF	20,06	18,85	15,83
17	Aushilfskräfte	AK / Betrieb	0,08	0,08	0,08
18	Löhne für nichtständige AK	€ / ha LF	5,94	4,28	4,82
19	Umsatzerlöse aus Hofladen	€ / ha LF	0,00	0,00	0,00
20	Umsatzerlöse aus Landschaftspflege	€ / ha LF	16,88	9,31	9,91

Identische Betriebe (3 Jahre) – Vergleich Natürliche Personen (HE u. PG) mit Betriebs- Bezug

Blatt 1

Kenn- zahl	Bezeichnung	Maß- einheit	2019/20	2020/21	2021/22
0001	Betriebe	Anzahl	43	43	43
Faktorausstattung					
1006	Wirtschaftliche Betriebsgröße	€ / ha LF	950	902	881
1030	Landw. genutzte Fläche (LF)	ha / Betrieb	202,7	205,6	200,1
1033	dar. zugepachtete LF (Netto)	ha / Betrieb	156,2	157,7	152,3
1150	Ackerfläche	% LF	15,7	15,7	15,8
1160	Dauergrünland	% LF	84,3	83,5	84,0
1056	Ertragsmesszahl	EMZ / a	27	26	26
1110	Arbeitskräfte insgesamt	AK / Betrieb	2,56	2,70	2,67
1113	dar. Familienarbeitskräfte	FAK / Betrieb	1,61	1,54	1,53
1120	Nicht entlohnte Arbeitskräfte	nAK / Betrieb	1,54	1,48	1,47
1114	AK-Besatz	AK / 100 ha LF	1,27	1,31	1,33
1130	Lohnansatz	€ / Betrieb	51.024	49.370	50.341
Produktionsstruktur					
1151	Ackerfläche (Anfang des Jahres)	ha AF / Betrieb	31,7	31,9	32,0
1210	dar. Getreide (ohne Körnermais)	ha / Betrieb	15,6	14,3	16,1
1230	dar. Ölfrüchte, Hülsenfr., Faserpflanzen	ha / Betrieb	1,4	2,0	2,0
1237	dar. Winterraps	ha / Betrieb	0,4	1,1	1,0
1240	dar. Kartoffeln	ha / Betrieb	0,0	0,0	0,0
1250	dar. Zuckerrüben	ha / Betrieb	0,1	0,0	0,0
1271	dar. Silomais	ha / Betrieb	1,5	1,5	1,6
1275	dar. sonst. Ackerfutter	ha / Betrieb	8,2	13,7	18,5
1284	dar. nachwachs. Rohstoffe / Energiepflanzen	ha / Betrieb	1,9	0,2	0,0
1300	Viehbesatz	VE / 100 ha LF	46,2	44,8	45,6
1330	dar. Rinder	Stück / Betrieb	1,8	2,0	1,9
1335	dar. Milchkühe	Stück / Betrieb	0,0	0,0	0,0
1336	dar. Mutter- und Ammenkühe	Stück / Betrieb	0,8	0,8	0,8
1339	dar. Jung- und Mastvieh	Stück / Betrieb	0,9	1,1	1,0
1350	dar. Schweine	Stück / Betrieb	0,7	1,2	0,8
1351	dar. Mastschweine und Läufer	Stück / Betrieb	0,2	0,2	0,0
1352	dar. Zuchtsauen	Stück / Betrieb	0,1	0,1	0,1
1340	dar. Schafe	Stück / Betrieb	1.067,1	1.051,7	1.059,2
1320	dar. Pferde	Stück / Betrieb	0,3	0,3	0,3
1391	Rauhfuttermittelverzehrer	GV / Betrieb	93,7	92,0	91,3
Erträge, Leistungen, Preise					
1411	Getreide (ohne Körnermais)	dt / ha	42	48	52
1420	dar. Weizen	dt / ha	52	58	58
1426	dar. Wintergerste	dt / ha	43	51	49
1427	dar. Sommergerste	dt / ha	38	46	49
1433	dar. Roggen	dt / ha	37	48	63
1434	dar. Triticale	dt / ha	38	40	42
1465	Raps	dt / ha	24	28	31
1472	Kartoffeln	dt / ha	100	100	100
1473	Zuckerrüben	dt / ha	213		
1631	Milchleistung (4 % Fett)	kg / Kuh			
1632	Milchleistung (nat. Fettgehalt)	kg / Kuh			
1612	Lebend geborene Ferkel	Ferkel / Sau	10	11	0
1511	Getreideerlös insges.(netto; o. Körnermais)	€ / dt	15,80	15,39	20,39
1520	Weizenerlös (netto)	€ / dt	16,30	16,53	21,31
1526	Wintergersteerlös (netto)	€ / dt	14,34	13,93	15,36
1527	Sommergersteerlös (netto)	€ / dt		15,58	
1533	Roggenerlös (netto)	€ / dt	15,00	14,54	27,96
1534	Triticaleerlös (netto)	€ / dt	13,09	13,47	13,97
1565	Rapselerlös (netto)	€ / dt	36,01	39,79	49,65
1572	Kartoffelerlös (netto)	€ / dt	28,75	30,00	30,00
1573	Zuckerrübenerlös (netto)	€ / dt			
1731	Milcherlös (netto bei 4 % Fett)	€ / dt			
1732	Milcherlös (netto bei nat. Fettgehalt)	€ / dt			

Kennzahl	Bezeichnung	Maßeinheit	2019/20	2020/21	2021/22
0001	Betriebe	Anzahl	43	43	43
Bilanz					
2000	Summe Aktiva (Bilanzvermögen)	€ / Betrieb	584.124	605.369	587.786
2000	Summe Aktiva (Bilanzvermögen)	€ / ha LF	2.881	2.945	2.937
2100	Sachanlagen gesamt	€ / Betrieb	394.633	409.056	403.432
2111	dar. Boden	€ / Betrieb	210.521	224.542	227.981
2115	dar. Gebäude, baul. Anlagen	€ / Betrieb	76.933	76.218	72.601
2120	dar. techn. Anlagen u. Maschinen	€ / Betrieb	75.482	76.638	72.518
2130	dar. andere Anlagen insges.	€ / Betrieb	27.296	28.642	27.662
2160	dar. Anlagen im Bau, Anzahlungen	€ / Betrieb	3.362	1.977	1.631
2200	Finanzanlagen	€ / Betrieb	11.625	8.678	6.197
2211	dar. Anteile an verbund. Untern.	€ / Betrieb	0	0	0
2213	dar. Beteiligungen	€ / Betrieb	360	363	365
2300	Tiervermögen	€ / Betrieb	52.872	47.665	50.818
2320	dar. Rinder	€ / Betrieb	927	965	1.039
2330	dar. Schweine	€ / Betrieb	66	42	21
2400	Umlaufvermögen (ohne Tiere)	€ / Betrieb	121.512	136.888	124.177
2410	dav. Vorräte	€ / Betrieb	29.052	31.158	21.578
2412	dar. Feldinventar	€ / Betrieb	26.597	28.039	18.966
2420	dav. Finanzumlaufvermögen	€ / Betrieb	92.742	106.016	102.836
2431	dar. Forderungen aus Liefer. u. Leist.	€ / Betrieb	11.292	17.193	11.760
2450	dar. Bank, Kasse	€ / Betrieb	61.457	70.713	72.685
9041	Eigenkapital	€ / Betrieb	379.568	407.643	388.926
3600	dar. Geschäftsguth., gez. Kapital	€ / Betrieb	0	0	0
3140	Sonderposten gesamt	€ / Betrieb	9.456	10.630	10.003
3400	Rückstellungen	€ / Betrieb	3.653	4.280	11.317
3500	Verbindlichkeiten	€ / Betrieb	193.274	184.618	179.225
3510	dar. geg. Kreditinstituten	€ / Betrieb	167.292	161.089	159.073
3521	dar. aus Lieferungen u. Leistungen	€ / Betrieb	15.763	10.947	9.412
9280	Anlagenintensität	%	52	50	50
9292	Fremdkapitaldeckung II	%	143	153	143
Investitionen, Finanzierung					
8300	Bruttoinvestitionen	€ / Betrieb	49.713	41.119	30.599
8231	Zugang Boden	€ / Betrieb	5.088	12.883	6.759
8232	Zugang Wirtschaftsgeb.u.baul. Anl.	€ / Betrieb	165	1.083	189
8251	Zugang Anlagen im Bau, Anzahlung	€ / Betrieb	19.154	13.332	9.290
8241	Zugang techn. Anlagen u. Masch.	€ / Betrieb	18.489	15.233	11.116
2800	Veränderung Tiervermögen	€ / Betrieb	268	-5.512	2.933
8400	Nettoinvestitionen	€ / Betrieb	15.488	9.189	-4.369
8401	Nettoinvestitionen	€ / AK	6.040	3.401	-1.638
8404	Veränderung Sachanlageverm. (o. Boden)	%	6	1	-4
9314	Nettoverbindlichkeiten	€ / Betrieb	100.532	78.602	76.388
9315	Veränd. Nettoverbindlichkeiten	€ / Betrieb	-1.727	-20.387	-2.045
9318	Tilg. von Verbindlichkeiten gesamt	€ / Betrieb	28.481	30.267	25.189
2920	Veränd. Finanzumlaufvermögen	€ / Betrieb	9.358	12.976	-2.988
3822	Veränderung Sonder-AfA	€ / Betrieb	-297	-357	47

Kennzahl	Bezeichnung	Maßeinheit	2019/20	2020/21	2021/22
0001	Betriebe	Anzahl	43	43	43
Gewinn- und Verlustrechnung					
Ertrag					
4010	Umsatzerlöse	€ / Betrieb	93.999	111.574	99.014
4100	dar. landwirtschaftl. Pflanzenprod.	€ / Betrieb	5.536	9.156	9.890
4112	dar. Getreide (ohne Körnermais)	€ / Betrieb	3.191	4.869	6.156
4120	dar. Ölf., Hülsenfr., Faserpfl.	€ / Betrieb	316	1.844	1.810
4130	dar. Kartoffeln	€ / Betrieb	20	12	9
4140	dar. Zuckerrüben	€ / Betrieb	0	0	0
4173	dar. nachwachs. Rohstoffe / Energiepfl.	€ / Betrieb	0	131	0
4200	dar. Tierproduktion	€ / Betrieb	72.162	88.206	76.668
4220	dar. Rinder	€ / Betrieb	524	521	347
4230	dar. Milch	€ / Betrieb	0	0	0
4240	dar. Schweine	€ / Betrieb	12	25	27
4260	dar. Geflügel, Eier	€ / Betrieb	255	148	63
4300	dar. Obst, Weinbau	€ / Betrieb	0	42	55
4360	dar. Nebenbetr., Handel, Dienstleist.	€ / Betrieb	16.047	13.820	10.908
4378	dar. Mieten u. Pachten	€ / Betrieb	2.049	1.309	1.209
4385	dar. Biogas, Strom, erneuerbare Energien	€ / Betrieb	0	0	0
4368	dar. Lohnarbeit, Masch.miete	€ / Betrieb	8.520	7.750	5.295
4400	Bestandsveränderungen	€ / Betrieb	-485	-3.204	-1.446
4500	Sonst. betr. Erträge	€ / Betrieb	150.164	152.759	155.216
4510	dar. Zulagen u. Zuschüsse	€ / Betrieb	141.222	143.794	145.337
4660	dar. betriebsbezogene Zahlungen	€ / Betrieb	131.934	134.064	136.990
4670	dar. EU-Direktzahlungen	€ / Betrieb	54.206	54.278	55.084
4671	dar. Basisprämie	€ / Betrieb	35.325	35.379	36.355
4672	dar. Greening-Prämie	€ / Betrieb	16.528	16.758	16.685
4673	dar. Umverteilungsprämie	€ / Betrieb	1.894	1.869	1.862
4674	dar. Förderung für Junglandwirte	€ / Betrieb	459	273	182
4680	dar. Ausgleichszulage	€ / Betrieb	14.747	14.861	14.832
4690	dar. für umweltger. Agrarprod.	€ / Betrieb	59.522	64.405	65.603
4698	dar. sonstige Zuschüsse	€ / Betrieb	594	503	431
4520	dar. aufwandsbezogene Zahlungen	€ / Betrieb	5.272	4.976	2.268
4560	dar. Agrardieselerstattung	€ / Betrieb	1.607	1.699	1.750
4550	dar. Investitionszuschüsse	€ / Betrieb	2.721	1.883	2
4900	dar. zeitraumfremde Erträge	€ / Betrieb	4.939	4.227	2.178
Aufwand					
5100	Materialaufwand	€ / Betrieb	68.649	69.127	74.808
5110	dar. Pflanzenproduktion	€ / Betrieb	8.016	6.748	7.391
5111	dar. Saat- u. Pflanzgut	€ / Betrieb	2.604	1.755	1.229
5112	dar. Düngemittel	€ / Betrieb	2.510	2.276	3.138
5113	dar. Pflanzenschutz	€ / Betrieb	861	916	1.069
5210	dar. Tierproduktion	€ / Betrieb	35.673	38.005	41.086
5211	dar. Tierzukauf	€ / Betrieb	2.668	1.665	2.162
5280	dar. Futtermittelzukauf	€ / Betrieb	23.576	25.340	26.462
5292	dar. Tierarzt	€ / Betrieb	3.895	4.642	5.193
5293	dar. Besamung	€ / Betrieb	0	0	2
5294	dar. sonst. bezogene Leist. Tierprod.	€ / Betrieb	2.943	3.317	4.168
5330	dar. Nebenbetr., Handel, Dienstleist.	€ / Betrieb	2.787	3.738	439
5350	dar. sonst. Materialaufwand	€ / Betrieb	22.219	20.703	25.999
5352	dar. Heizmat., Strom	€ / Betrieb	1.287	1.233	1.289
5354	dar. Wasser, Abwasser	€ / Betrieb	822	827	737
5355	dar. Treib- u. Schmierstoffe	€ / Betrieb	10.772	10.171	13.763
5357	dar. Lohnarbeit, Masch.miete	€ / Betrieb	8.731	8.061	9.914

Kennzahl	Bezeichnung	Maßeinheit	2019/20	2020/21	2021/22
0001	Betriebe	Anzahl	43	43	43
Aufwand					
5500	Personalaufwand (ohne BUV)	€ / Betrieb	32.290	34.136	35.890
5501	Personalaufwand (ohne BUV)	€ / eAK	31.495	27.986	29.860
5600	Betriebswirtschaftliche AfA	€ / Betrieb	29.449	30.041	30.500
5636	dar. Wirtschaftsgeb. u. baul. Anl.	€ / Betrieb	5.907	6.150	5.914
5642	dar. Maschinen u. Geräte	€ / Betrieb	13.943	14.687	14.514
5641	dar. Betriebsvorrichtungen	€ / Betrieb	1.489	1.610	1.742
5700	Sonst. betriebl. Aufwand	€ / Betrieb	61.366	57.452	58.332
5710	dar. Unterhaltung	€ / Betrieb	17.558	16.359	18.029
5715	dar. Gebäude u. baul. Anlagen	€ / Betrieb	4.289	2.024	3.312
5720	dar. techn. Anl., Masch., Fuhrp.	€ / Betrieb	13.269	14.335	14.681
5730	dar. Betriebsversicherung	€ / Betrieb	11.160	11.224	11.793
5731	dar. betriebliche Unfallversicherung	€ / Betrieb	3.092	3.312	3.737
5742	dar. Pachten	€ / Betrieb	10.495	9.248	9.493
5765	Pachtpreis / ha Pachtfläche	€ / ha	73	65	69
5764	dar. zeitraumzugehörige Vorsteuer	€ / Betrieb	1.979	1.962	1.946
5770	dar. zeitraumfremder Aufwand	€ / Betrieb	3.972	3.208	2.873
Unternehmensergebnis					
6000	Betriebsergebnis	€ / Betrieb	51.923	70.376	53.256
4000	Betriebliche Erträge	€ / Betrieb	243.677	261.129	252.784
5000	Betriebliche Aufwendungen	€ / Betrieb	191.754	190.754	199.528
7000	Finanzergebnis	€ / Betrieb	-3.899	-4.067	-3.955
7230	dar. Zinsaufwand	€ / Betrieb	4.406	4.179	4.011
7800	Steuern vom Einkommen u. Ertrag	€ / Betrieb	0	0	0
7900	Sonstige Steuern	€ / Betrieb	1.091	1.167	1.067
7910	Unternehmensertrag	€ / Betrieb	244.184	261.241	252.839
7920	Unternehmensaufwand vor Steuern	€ / Betrieb	197.251	196.100	204.606
Rentabilität					
9000	Gewinn/Jahresübersch. vor Steuern	€ / Betrieb	46.933	65.141	48.234
9000	Gewinn/Jahresübersch. vor Steuern	€ / ha LF	232	317	241
9004	Ordentliches Ergebnis	€ / Betrieb	45.966	64.122	48.929
9004	Ordentliches Ergebnis	€ / ha LF	227	312	244
9006	Gewinn + Personalaufwand (ohne BUV)	€ / AK	30.893	36.747	31.534
9007	Ordentliches Ergeb. + Personalaufw. (o. BUV)	€ / AK	30.516	36.370	31.795
9008	Ordentliches Ergeb. + Personalaufw. (o. BUV)	€ / Betrieb	78.256	98.258	84.819
9013	Grundrente	€ / Betrieb	-480	18.507	3.252
9071	Betriebseinkommen	€ / Betrieb	95.109	113.244	99.388
9073	Relative Faktorentlohnung	%	83,2	101,2	85,7
9103	Ordentliche Rentabilitätsrate	%	-2,1	5,7	-0,6
9120	Gesamtkapitalrentabilität	%	-0,1	3,1	0,4
9131	Eigenkapitalrentabilität (ohne Boden)	%	0,0	4,2	0,0
Liquidität / Stabilität					
9601	Liquidität 1. Grades	%	236	352	384
9221	Cashflow I	€ / Betrieb	80.215	98.832	77.485
9223	Cashflow III (zur Neufinanzierung verfügbar)	€ / Betrieb	21.238	33.204	8.477
9240	Kapitaldienst	€ / Betrieb	32.887	34.446	29.200
9231	Langfristige Kapitaldienstgrenze	€ / Betrieb	16.236	33.497	7.926
9232	Mittelfristige Kapitaldienstgrenze	€ / Betrieb	22.145	39.646	13.840
9233	Kurzfristige Kapitaldienstgrenze	€ / Betrieb	45.706	63.598	38.436
9241	Ausschöpf. d. langfr. Kapitaldienstgr.	%	203	103	368
9242	Ausschöpf. d. mittelfr. Kapitaldienstgr.	%	149	87	211
9243	Ausschöpf. d. kurzfr. Kapitaldienstgr.	%	72	54	76
9270	Eigenkapitalquote	%	65	67	66
9230	Eigenkapitalveränderung	€ / Betrieb	15.053	28.097	-2.490
9239	Bereinigte Eigenkapitalveränderung	€ / Betrieb	11.830	29.317	3.915
9238	Bereinigte Eigenkapitalveränderung	€ / AK	4.613	10.852	1.468
Unternehmerfamilie					
9502	Gesamteinkommen	€ / Betrieb	54.285	70.710	51.749
9503	Verfügbares Einkommen	€ / Betrieb	36.963	54.658	32.772
3210	Entnahmen Lebenshaltung	€ / Betrieb	20.906	19.293	28.619
3395	Nettoentnahmen	€ / nAK	21.264	25.278	32.340

Kenn- zahl	Bezeichnung	Maß- einheit	2019/20	2020/21	2021/22
0001	Betriebe	Anzahl	43	43	43
00	Anzahl Mutterschafe	St. / Betrieb	668,84	647,69	612,82
01	Wolle	kg / Schaf	3,40	3,56	3,84
02	lebend geborene Lämmer	St. / Mutter	1,11	1,10	1,13
03	aufgezogene Lämmer	St. / Mutter	1,08	1,06	1,08
04	verkaufte Lämmer	St. / Mutter	0,78	0,94	0,74
05	Erlös Wolle	€ / dt	99,61	71,29	61,14
06	Erlös Lamm	€ / Lamm	98,36	112,66	128,57
07	Verluste Mutterschafe	%	4,50	4,02	3,72
08	Viehbesatz Mutterschafe	VE / 100 ha LF	32,99	31,50	30,62
09	Viehbesatz Ziegen	VE / 100 ha LF	0,91	0,70	1,04
10	Tiervermögen Schafe	€ / Betrieb	51.029,16	45.736,79	48.385,58
11	Veränderung Tiervermögen Schafe	€ / Betrieb	517,49	-5.550,74	2.469,95
12	Umsatzerl. aus Erzeugnissen der Schafhaltung	€ / Betrieb	71.077,01	87.396,70	76.009,99
13	Umsatzerl. aus Erzeugnissen der Ziegenhaltung	€ / Betrieb	203,26	35,76	182,14
14	Tierzukauf Zuchtböcke	€ / Betrieb	856,63	847,76	1.566,38
15	Zukauf Kraft- u. Mineralfutter (Schafe u. Ziegen)	€ / Betrieb	19.831,89	20.931,81	22.953,29
16	Zukauf Rauh- u. Saftfutter (Schafe u. Ziegen)	€ / Betrieb	4.065,55	3.875,88	3.168,62
17	Aushilfskräfte	AK / Betrieb	0,08	0,08	0,08
18	Löhne für nichtständige AK	€ / Betrieb	1.204,72	880,48	964,86
19	Umsatzerlöse aus Hofladen	€ / Betrieb	0,00	0,00	0,00
20	Umsatzerlöse aus Landschaftspflege	€ / Betrieb	3.421,38	1.914,59	1.983,23

Identische Betriebe (10 Jahre) – Vergleich Natürliche Personen (HE u. PG) mit ha-Bezug

Kennzahl	Bezeichnung	Maßeinheit	2012/13	2013/14	2014/15	2015/16	2016/17	2017/18	2018/19	2019/20	2020/21	2021/22
0001	Betriebe	Anzahl	18	18	18	18	18	18	18	18	18	18
Faktorausstattung												
1006	Wirtschaftliche Betriebsgröße	€ / ha LF	788	814	817	813	942	886	867	836	808	835
1030	Landw. genutzte Fläche (LF)	ha / Betrieb	193,4	189,9	194,2	194,7	192,4	192,7	193,1	199,6	202,0	193,9
1033	dar. zugepachtete LF (Netto)	ha / Betrieb	168,3	164,3	166,4	166,0	162,9	161,8	160,1	165,4	167,3	159,2
1150	Ackerfläche	% LF	13,8	13,6	11,1	12,5	11,2	12,0	11,2	10,8	10,6	10,5
1160	Dauergrünland	% LF	86,1	86,4	88,8	87,4	88,7	88,0	88,7	89,2	88,8	88,9
1056	Ertragsmesszahl	EMZ / a	25	25	25	25	25	26	26	26	25	25
1110	Arbeitskräfte insgesamt	AK / Betrieb	2,21	2,17	2,28	2,40	2,41	2,35	2,27	2,29	2,26	2,27
1113	dar. Familienarbeitskräfte	FAK / Betrieb	1,73	1,65	1,68	1,79	1,92	1,89	1,86	1,84	1,79	1,77
1120	Nicht entlohnte Arbeitskräfte	nAK / Betrieb	1,67	1,60	1,61	1,70	1,79	1,76	1,74	1,73	1,68	1,67
1114	AK-Besatz	AK / 100 ha LF	1,14	1,14	1,17	1,23	1,25	1,22	1,17	1,15	1,12	1,17
1130	Lohnansatz	€ / Betrieb	45.356	44.870	46.293	49.721	53.347	53.930	55.300	56.611	55.326	56.762
Produktionsstruktur												
1151	Ackerfläche (Anfang des Jahres)	ha AF / Betrieb	25,6	26,7	25,8	21,6	24,3	21,8	23,1	21,7	21,5	21,5
1210	dar. Getreide (ohne Körnermais)	% AF	44,7	47,0	41,9	51,4	50,2	53,8	48,5	57,2	58,1	61,0
1230	dar. Ölfrüchte, Hülsenfr., Faserpflanzen	% AF	3,9	4,2	4,1	4,8	4,0	4,1	7,4	0,0	0,0	0,0
1237	dar. Winterraps	% AF	0,0	0,0	0,0	0,0	0,0	0,0	0,0	0,0	0,0	0,0
1240	dar. Kartoffeln	% AF	0,3	0,3	0,3	0,2	0,3	0,4	0,4	0,2	0,3	0,2
1250	dar. Zuckerrüben	% AF	0,0	0,0	0,0	0,0	0,0	0,0	0,0	0,0	0,0	0,0
1271	dar. Silomais	% AF	3,5	1,0	0,0	5,5	0,0	0,0	0,0	1,0	4,2	3,6
1275	dar. sonst. Ackerfutter	% AF	48,4	48,2	48,9	37,1	34,2	39,6	47,7	45,6	42,4	36,8
1284	dar. nachwachs. Rohstoffe / Energiepflanzen	% AF	0,0	0,0	0,0	0,0	0,0	0,0	0,0	0,0	0,0	0,0
1300	Viehbesatz	VE / 100 ha LF	44,7	47,0	45,8	44,7	45,9	44,8	43,0	41,1	40,8	43,9
1330	dar. Rinder	VE / 100 ha LF	0,3	0,3	0,3	0,3	0,3	0,3	0,4	0,4	0,6	0,7
1335	dar. Milchkühe	VE / 100 ha LF	0,1	0,0	0,0	0,0	0,0	0,0	0,0	0,0	0,0	0,0
1336	dar. Mutter- und Ammenkühe	VE / 100 ha LF	0,1	0,1	0,1	0,1	0,1	0,1	0,2	0,2	0,3	0,4
1339	dar. Jung- und Mastvieh	VE / 100 ha LF	0,0	0,0	0,1	0,1	0,1	0,1	0,2	0,1	0,2	0,2
1350	dar. Schweine	VE / 100 ha LF	0,0	0,0	0,0	0,0	0,0	0,0	0,0	0,0	0,0	0,0
1351	dar. Mastschweine und Läufer	VE / 100 ha LF	0,0	0,0	0,0	0,0	0,0	0,0	0,0	0,0	0,0	0,0
1352	dar. Zuchtsauen	VE / 100 ha LF	0,0	0,0	0,0	0,0	0,0	0,0	0,0	0,0	0,0	0,0
1340	dar. Schafe	VE / 100 ha LF	43,7	46,0	44,8	43,6	44,7	43,6	41,6	39,7	39,2	42,3
1320	dar. Pferde	VE / 100 ha LF	0,2	0,3	0,2	0,2	0,2	0,2	0,2	0,2	0,2	0,2
1391	Rauhfuttermittelverzehr	GV / Betrieb	86,5	89,3	89,0	87,0	88,2	86,3	82,9	81,8	81,9	84,7
Erträge, Leistungen, Preise												
1411	Getreide (ohne Körnermais)	dt / ha	42	43	43	36	38	37	37	37	34	35
1420	dar. Weizen	dt / ha	44	42	56	31	48	40	40	43	39	39
1426	dar. Wintergerste	dt / ha	32	55	49	37	51	53	42	37	46	36
1427	dar. Sommergerste	dt / ha	50	32	42	49	34	29	46	20	47	50
1433	dar. Roggen	dt / ha	34	40	43	40	20	20	42	21	20	20
1434	dar. Triticale	dt / ha	35	43	38	39	25	33	35	34	35	40
1465	Raps	dt / ha										
1472	Kartoffeln	dt / ha	126	149	100	108	123	116	129	100	100	100
1473	Zuckerrüben	dt / ha										
1631	Milchleistung (4 % Fett)	kg / Kuh	6.200	8.000	5.000							
1632	Milchleistung (nat. Fettgehalt)	kg / Kuh	6.200	8.000	5.000							
1612	Lebend geborene Ferkel	Ferkel / Sau										
1511	Getreideerlös insges. (netto; o. Körnermais)	€ / dt	20,58	18,80	10,78	26,44	10,54	33,04	15,78	20,20	13,13	14,15
1520	Weizenerlös (netto)	€ / dt	24,71	19,27	12,75	62,31	10,42	39,60	15,38	21,08		16,84
1526	Wintergersterlös (netto)	€ / dt		14,25	11,71		10,23	13,00			13,58	14,75
1527	Sommergersterlös (netto)	€ / dt	18,01			13,44		13,00				
1533	Roggenerlös (netto)	€ / dt	15,57		8,65				16,00			
1534	Triticaleerlös (netto)	€ / dt	18,27	12,20	11,43	12,61	11,00	8,46	14,42	12,50	13,60	12,60
1565	Rapselerlös (netto)	€ / dt										
1572	Kartoffelerlös (netto)	€ / dt	11,74	20,73	12,15	22,17	19,15	14,56	12,67	28,75	30,00	30,00
1573	Zuckerrübenelerlös (netto)	€ / dt										
1731	Milcherlös (netto bei 4 % Fett)	€ / dt										
1732	Milcherlös (netto bei nat. Fettgehalt)	€ / dt										

Blatt 2

Kennzahl	Bezeichnung	Maßeinheit	2012/13	2013/14	2014/15	2015/16	2016/17	2017/18	2018/19	2019/20	2020/21	2021/22
0001	Betriebe	Anzahl	18	18	18	18	18	18	18	18	18	18
	Bilanz											
2000	Summe Aktiva (Bilanzvermögen)	€ / Betrieb	423.229	445.761	473.179	494.974	523.057	524.506	539.770	565.016	580.508	560.717
2000	Summe Aktiva (Bilanzvermögen)	€ / ha LF	2.188	2.347	2.437	2.542	2.718	2.721	2.795	2.831	2.875	2.892
2100	Sachanlagen gesamt	€ / ha LF	1.530	1.628	1.775	1.828	1.978	2.002	2.081	2.041	2.019	2.096
2111	dar. Boden	€ / ha LF	781	828	1.018	1.065	1.106	1.152	1.253	1.240	1.247	1.301
2115	dar. Gebäude, baul. Anlagen	€ / ha LF	404	379	344	310	340	399	367	338	315	319
2120	dar. techn. Anlagen u. Maschinen	€ / ha LF	256	314	311	286	322	336	372	370	332	343
2130	dar. andere Anlagen insges.	€ / ha LF	76	95	79	106	97	99	75	81	102	107
2160	dar. Anlagen im Bau, Anzahlungen	€ / ha LF	8	8	19	48	99	1	1	0	11	16
2200	Finanzanlagen	€ / ha LF	2	2	4	4	5	4	4	4	4	4
2211	dar. Anteile an verbund. Untern.	€ / ha LF	0	0	0	0	0	0	0	0	0	0
2213	dar. Beteiligungen	€ / ha LF	2	2	4	4	4	4	4	4	4	4
2300	Tiervermögen	€ / ha LF	249	254	242	247	245	235	231	219	215	237
2320	dar. Rinder	€ / ha LF	2	2	2	2	2	3	3	4	5	6
2330	dar. Schweine	€ / ha LF	0	0	0	0	0	0	0	0	0	0
2400	Umlaufvermögen (ohne Tiere)	€ / ha LF	376	430	388	450	481	471	467	554	626	543
2410	dav. Vorräte	€ / ha LF	139	140	132	136	138	131	130	120	137	72
2412	dar. Feldinventar	€ / ha LF	123	124	121	122	123	122	122	113	121	59
2420	dav. Finanzumlaufvermögen	€ / ha LF	237	289	257	314	343	340	337	434	489	471
2431	dar. Forderungen aus Liefer. u. Leist.	€ / ha LF	24	13	19	2	7	15	8	16	15	27
2450	dar. Bank, Kasse	€ / ha LF	94	153	151	208	235	224	222	323	385	325
9041	Eigenkapital	€ / ha LF	1.618	1.695	1.834	1.916	2.059	1.999	2.081	2.148	2.245	2.272
3600	dar. Geschäftsguth., gez. Kapital	€ / ha LF	0	0	0	0	0	0	0	0	0	0
3140	Sonderposten gesamt	€ / ha LF	82	71	59	52	46	60	52	44	37	33
3400	Rückstellungen	€ / ha LF	5	8	7	7	8	8	9	9	13	12
3500	Verbindlichkeiten	€ / ha LF	514	594	552	572	608	665	661	636	573	567
3510	dar. geg. Kreditinstituten	€ / ha LF	455	542	494	519	574	599	611	586	520	507
3521	dar. aus Lieferungen u. Leistungen	€ / ha LF	46	39	48	30	21	50	31	34	36	35
9280	Anlagenintensität	%	55	54	55	52	54	54	54	51	48	50
9292	Fremdkapitaldeckung II	%	174	174	175	179	178	162	165	183	207	203
	Investitionen, Finanzierung											
8300	Bruttoinvestitionen	€ / ha LF	153	186	111	180	263	183	205	181	150	114
8231	Zugang Boden	€ / ha LF	2	18	6	18	7	0	14	19	7	1
8232	Zugang Wirtschaftsgeb.u.baul. Anl.	€ / ha LF	7	2	0	0	15	1	1	1	7	0
8251	Zugang Anlagen im Bau, Anzahlung	€ / ha LF	31	62	61	92	175	112	100	79	45	63
8241	Zugang techn. Anlagen u. Masch.	€ / ha LF	80	100	56	35	59	79	88	71	43	56
2800	Veränderung Tiervermögen	€ / ha LF	5	1	-4	2	-3	-8	-2	-5	-5	10
8400	Nettoinvestitionen	€ / ha LF	24	60	-10	60	134	26	70	26	13	-33
8401	Nettoinvestitionen	€ / AK	2.125	5.303	-873	4.888	10.724	2.115	5.961	2.243	1.191	-2.839
8404	Veränderung Sachanlageverm. (o. Boden)	%	0	6	-4	1	14	-1	-4	0	-2	0
9314	Nettoverbindlichkeiten	€ / ha LF	277	305	296	258	266	326	323	202	84	96
9315	Veränd. Nettoverbindlichkeiten	€ / ha LF	-33	2	-28	-39	15	52	5	-132	-123	13
9318	Tilg. von Verbindlichkeiten gesamt	€ / ha LF	82	84	102	107	133	90	109	79	89	75
2920	Veränd. Finanzumlaufvermögen	€ / ha LF	27	62	-9	64	28	0	-9	120	59	-37
3822	Veränderung Sonder-AfA	€ / ha LF	-4	-6	-4	-3	-3	-3	-3	-2	-4	-2

Blatt 3

Kennzahl	Bezeichnung	Maßeinheit	2012/13	2013/14	2014/15	2015/16	2016/17	2017/18	2018/19	2019/20	2020/21	2021/22
0001	Betriebe	Anzahl	18	18	18	18	18	18	18	18	18	18
	Gewinn- und Verlustrechnung											
	Ertrag											
4010	Umsatzerlöse	€/ ha LF	295	339	347	307	299	324	342	346	365	384
4100	dar. landwirtschaftl. Pflanzenprod.	€/ ha LF	16	19	11	15	4	11	9	11	12	10
4112	dar. Getreide (ohne Körnermais)	€/ ha LF	13	10	5	9	2	9	3	4	3	5
4120	dar. Ölr., Hülsenfr., Faserpfl.	€/ ha LF	0	0	0	0	0	0	0	0	0	0
4130	dar. Kartoffeln	€/ ha LF	0	1	0	0	0	0	0	0	0	0
4140	dar. Zuckerrüben	€/ ha LF	0	0	0	0	0	0	0	0	0	0
4173	dar. nachwachs. Rohstoffe / Energiepfl.	€/ ha LF	0	0	0	0	0	0	0	0	0	0
4200	dar. Tierproduktion	€/ ha LF	260	296	309	272	265	277	303	302	308	333
4220	dar. Rinder	€/ ha LF	1	0	1	1	0	1	1	1	1	1
4230	dar. Milch	€/ ha LF	0	0	0	0	0	0	0	0	0	0
4240	dar. Schweine	€/ ha LF	0	0	0	0	0	0	0	0	0	0
4260	dar. Geflügel, Eier	€/ ha LF	1	1	1	1	2	3	3	3	2	1
4300	dar. Obst, Weinbau	€/ ha LF	0	0	0	0	0	0	0	0	0	1
4360	dar. Nebenbetr., Handel, Dienstleist.	€/ ha LF	19	21	25	20	28	30	28	29	41	39
4378	dar. Mieten u. Pachten	€/ ha LF					4	4	5	5	2	3
4385	dar. Biogas, Strom, erneuerbare Energien	€/ ha LF	0	0	0	0	0	0	0	0	0	0
4368	dar. Lohnarbeit, Masch miete	€/ ha LF	7	10	10	6	13	18	15	13	19	16
4400	Bestandsveränderungen	€/ ha LF	9	0	-7	2	-3	-7	-1	-9	8	-33
4500	Sonst. betr. Erträge	€/ ha LF	613	643	592	722	727	733	746	735	744	762
4510	dar. Zulagen u. Zuschüsse	€/ ha LF	564	602	552	681	692	692	704	688	706	729
4660	dar. betriebsbezogene Zahlungen	€/ ha LF	547	587	536	664	677	649	685	649	654	685
4670	dar. EU-Direktzahlungen	€/ ha LF	261	293	284	267	269	265	264	258	261	272
4671	dav. Basisprämie	€/ ha LF				175	181	177	175	171	173	182
4672	dav. Greening-Prämie	€/ ha LF				78	80	78	78	76	77	80
4673	dav. Umverteilungsprämie	€/ ha LF				14	9	9	9	9	9	9
4674	dav. Förderung für Junglandwirte	€/ ha LF				0	0	1	2	2	2	1
4680	dar. Ausgleichszulage	€/ ha LF	77	84	82	100	101	99	102	89	92	95
4690	dar. für umweltger. Agrarprod.	€/ ha LF	208	208	169	287	296	283	287	292	299	316
4698	dar. sonstige Zuschüsse	€/ ha LF	1	0	1	2	2	5	3	2	2	1
4520	dar. aufwandsbezogene Zahlungen	€/ ha LF	16	12	11	11	10	32	11	16	25	17
4560	dar. Agrardieselerstattung	€/ ha LF	11	10	10	10	9	11	11	10	8	10
4550	dar. Investitionszuschüsse	€/ ha LF	4	0	0	0	0	21	0	0	1	0
4900	dar. zeitraumfremde Erträge	€/ ha LF	14	15	17	20	11	16	20	32	23	6
	Aufwand											
5100	Materialaufwand	€/ ha LF	278	275	264	251	260	299	324	275	276	346
5110	dar. Pflanzenproduktion	€/ ha LF	33	36	27	28	28	30	23	27	25	28
5111	dar. Saat- u. Pflanzgut	€/ ha LF	7	8	5	6	6	6	6	7	5	7
5112	dar. Düngemittel	€/ ha LF	17	16	10	13	12	12	9	13	12	11
5113	dar. Pflanzenschutz	€/ ha LF	5	6	4	4	4	4	2	2	2	2
5210	dar. Tierproduktion	€/ ha LF	115	113	127	127	130	158	190	139	149	182
5211	dar. Tierzukauf	€/ ha LF	14	19	15	11	10	16	13	5	7	11
5280	dar. Futtermittelzukauf	€/ ha LF	58	51	61	71	71	83	118	85	85	102
5292	dar. Tierarzt	€/ ha LF	17	21	20	17	19	23	21	16	19	21
5293	dar. Besamung	€/ ha LF	0	0	0	0	0	0	0	0	0	0
5294	dar. sonst. bezogene Leist. Tierprod.	€/ ha LF	11	9	18	17	16	22	21	19	20	27
5330	dar. Nebenbetr., Handel, Dienstleist.	€/ ha LF	2	2	2	2	2	1	2	2	2	1
5350	dar. sonst. Materialaufwand	€/ ha LF	128	124	109	95	101	110	110	107	101	136
5352	dar. Heizmat., Strom	€/ ha LF	8	8	6	7	8	7	8	8	8	7
5354	dar. Wasser, Abwasser	€/ ha LF	3	3	4	3	3	4	3	4	4	4
5355	dar. Treib- u. Schmierstoffe	€/ ha LF	70	69	55	49	53	59	56	53	50	78
5357	dar. Lohnarbeit, Masch miete	€/ ha LF	45	43	43	34	35	37	39	41	37	45

Kennzahl	Bezeichnung	Maßeinheit	2012/13	2013/14	2014/15	2015/16	2016/17	2017/18	2018/19	2019/20	2020/21	2021/22
0001	Betriebe		18	18	18	18	18	18	18	18	18	18
	Aufwand											
5500	Personalaufwand (ohne BUV)	€ / ha LF	53	54	79	88	93	86	88	91	93	94
5501	Personalaufwand (ohne BUV)	€ / eAK	18.748	18.130	23.300	24.360	29.135	28.005	32.591	32.003	32.220	30.580
5600	Betriebswirtschaftliche A&A	€ / ha LF	109	125	121	119	128	138	132	143	137	145
5636	dar. Wirtschaftsg. u. baul. Anl.	€ / ha LF	35	35	35	33	32	34	32	30	30	28
5642	dar. Maschinen u. Geräte	€ / ha LF	45	54	56	59	61	62	66	67	72	78
5641	dar. Betriebsvorrichtungen	€ / ha LF	3	3	3	3	5	6	6	6	6	7
5700	Sonst. betriebl. Aufwand	€ / ha LF	224	225	213	217	206	260	213	225	223	250
5710	dar. Unterhaltung	€ / ha LF	60	69	64	76	65	69	60	64	62	86
5715	dar. Gebäude u. baul. Anlagen	€ / ha LF	3	16	6	19	8	9	7	10	6	23
5720	dar. techn. Anl., Masch., Fuhrp.	€ / ha LF	57	53	58	57	57	60	53	54	56	62
5730	dar. Betriebsversicherung	€ / ha LF	44	50	52	49	49	53	56	54	58	60
5731	dar. betriebliche Unfallversicherung	€ / ha LF	10	13	15	13	12	15	15	14	16	18
5742	dar. Pachten	€ / ha LF	35	34	30	34	35	38	37	42	38	38
5765	Pachtpreis / ha Pachtfläche	€ / ha	47	45	40	46	47	51	51	57	52	52
5764	dar. zeitraumzugehörige Vorsteuer	€ / ha LF	11	8	8	8	7	8	7	6	7	8
5770	dar. zeitraumfremder Aufwand	€ / ha LF	17	24	12	3	3	23	3	8	5	1
	Unternehmensergebnis											
6000	Betriebsergebnis	€ / ha LF	253	302	255	357	335	267	330	339	388	278
4000	Betriebliche Erträge	€ / ha LF	918	982	932	1.032	1.023	1.050	1.087	1.072	1.117	1.114
5000	Betriebliche Aufwendungen	€ / ha LF	664	679	677	674	687	783	757	733	729	835
7000	Finanzergebnis	€ / ha LF	-18	-15	-14	-16	-16	-15	-16	-15	-14	-13
7230	dar. Zinsaufwand	€ / ha LF	18	16	14	16	16	15	16	15	14	13
7800	Steuern vom Einkommen u. Ertrag	€ / ha LF	0	0	0	0	0	0	0	0	0	0
7900	Sonstige Steuern	€ / ha LF	7	6	6	6	7	6	6	6	5	5
7910	Unternehmensertrag	€ / ha LF	920	983	935	1.032	1.023	1.050	1.087	1.072	1.117	1.114
7920	Unternehmensaufwand vor Steuern	€ / ha LF	692	701	697	698	710	804	779	754	748	853
	Rentabilität											
9000	Gewinn/Jahresübersch. vor Steuern	€ / Betrieb	43.990	53.556	46.187	65.039	60.261	47.332	59.496	63.481	74.482	50.454
9000	Gewinn/Jahresübersch. vor Steuern	€ / ha LF	227	282	238	334	313	246	308	318	369	260
9004	Ordentliches Ergebnis	€ / Betrieb	44.751	54.857	44.686	61.910	58.746	48.789	56.242	58.753	70.736	49.411
9004	Ordentliches Ergebnis	€ / ha LF	231	289	230	318	305	253	291	294	350	255
9006	Gewinn + Personalaufwand (ohne BUV)	€ / AK	24.520	29.449	27.072	34.233	32.466	27.192	33.756	35.552	41.164	30.318
9007	Ordentliches Ergeb. + Personalaufw. (o. BUV)	€ / AK	24.864	30.050	26.412	32.928	31.836	27.812	32.321	33.492	39.509	29.858
9008	Ordentliches Ergeb. + Personalaufw. (o. BUV)	€ / ha LF	284	343	309	406	398	339	380	385	443	349
9013	Grundrente	€ / ha LF	3	56	-7	67	29	-19	13	21	85	-29
9071	Betriebs Einkommen	€ / ha LF	343	393	355	457	449	393	434	443	496	400
9073	Relative Faktorentlohnung	%	89,7	103,9	88,7	105,3	96,7	85,1	91,5	91,9	106,4	82,7
9103	Ordentliche Rentabilitätsrate	%	-0,3	5,4	-0,9	6,1	2,7	-2,5	0,5	1,0	6,8	-3,4
9120	Gesamtkapitalrentabilität	%	0,7	2,9	0,2	3,1	1,6	-0,4	0,8	0,9	3,1	-0,9
9131	Eigenkapitalrentabilität (ohne Boden)	%	0,0	5,2	0,0	6,3	2,0	0,0	0,0	0,0	6,3	0,0
	Liquidität / Stabilität											
9601	Liquidität 1. Grades	%	101	194	150	175	386	285	294	360	490	408
9221	Cashflow I	€ / ha LF	328	387	353	441	429	417	427	466	478	422
9223	Cashflow III (zur Neufinanzierung verfügbar)	€ / ha LF	95	99	52	112	118	53	95	244	170	99
9240	Kapitaldienst	€ / ha LF	99	99	116	123	149	104	125	94	103	88
9231	Langfristige Kapitaldienstgrenze	€ / ha LF	95	112	63	111	118	27	84	149	171	13
9232	Mittelfristige Kapitaldienstgrenze	€ / ha LF	129	147	98	144	151	61	116	180	200	42
9233	Kurzfristige Kapitaldienstgrenze	€ / ha LF	204	238	184	229	247	165	215	292	307	158
9241	Ausschöpfung d. langfr. Kapitaldienstgr.	%	105	88	184	111	126	392	149	63	60	656
9242	Ausschöpfung d. mittelfr. Kapitaldienstgr.	%	77	67	119	86	99	172	108	52	51	212
9243	Ausschöpfung d. kurzfr. Kapitaldienstgr.	%	49	42	63	54	60	63	58	32	33	56
9270	Eigenkapitalquote	%	74	72	75	75	76	73	74	76	78	79
9230	Eigenkapitalveränderung	€ / ha LF	58	60	22	97	121	-33	69	160	135	-40
9239	Bereinigte Eigenkapitalveränderung	€ / ha LF	77	97	49	95	103	12	68	135	157	1
9238	Bereinigte Eigenkapitalveränderung	€ / AK	6.724	8.516	4.206	7.683	8.222	977	5.753	11.719	13.969	60
	Unternehmerfamilie											
9502	Gesamteinkommen	€ / Betrieb	48.350	59.198	48.546	67.509	61.558	49.094	64.174	66.698	78.101	54.126
9503	Verfügbares Einkommen	€ / Betrieb	37.184	46.384	36.158	50.420	45.591	24.036	44.977	47.955	60.766	32.212
3210	Entnahmen Lebenshaltung	€ / Betrieb	18.348	21.613	25.174	20.644	20.572	20.036	25.642	25.584	22.824	36.872
3395	Nettoentnahmen	€ / nAK	19.190	25.551	25.414	26.715	20.286	31.322	26.036	17.852	27.601	29.908

Blatt 5

Kennzahl	Bezeichnung	Maßeinheit	2012/13	2013/14	2014/15	2015/16	2016/17	2017/18	2018/19	2019/20	2020/21	2021/22
0001	Betriebe	Anzahl	18	18	18	18	18	18	18	18	18	18
00	Anzahl Mutterschafe	St. / Betrieb	627,01	630,24	632,09	602,19	604,65	601,67	578,20	569,34	550,02	559,64
01	Wolle	kg / Schaf	4,03	3,77	3,63	4,07	3,59	2,88	3,66	3,85	3,35	3,17
02	lebend geborene Lämmer	St. / Mutter	1,01	0,99	1,06	0,97	0,94	0,89	1,10	1,09	1,07	1,05
03	aufgezogene Lämmer	St. / Mutter	0,95	0,96	1,02	0,92	0,89	0,84	1,05	1,05	1,01	1,00
04	verkaufte Lämmer	St. / Mutter	0,60	0,70	0,69	0,65	0,55	0,55	0,63	0,68	0,65	0,62
05	Erlös Wolle	€ / dt	114,27	116,18	122,99	129,44	105,09	102,34	100,47	116,26	72,32	65,97
06	Erlös Lamm	€ / Lamm	86,89	93,77	90,53	91,99	92,15	96,32	94,70	90,58	107,62	122,13
07	Verluste Mutterschafe	%	6,78	4,65	5,72	5,06	6,11	6,36	5,35	5,42	5,40	4,99
08	Viehbesatz Mutterschafe	VE / 100 ha LF	32,42	33,18	32,56	30,92	31,42	31,22	29,94	28,52	27,24	28,86
09	Viehbesatz Ziegen	VE / 100 ha LF	0,38	0,41	0,43	0,51	0,57	0,56	0,57	0,51	0,47	0,38
10	Tiervermögen Schafe	€ / ha LF	241,64	246,01	234,42	237,86	236,97	228,16	221,35	211,33	204,92	224,13
11	Veränderung Tiervermögen Schafe	€ / ha LF	5,54	0,36	-3,78	1,04	-2,86	-7,56	-4,22	-4,01	-6,20	8,40
12	Umsatzerl. aus Erzeugnissen der Schafhaltung	€ / ha LF	257,27	293,78	305,49	269,36	260,16	271,88	296,93	297,74	305,12	329,41
13	Umsatzerl. aus Erzeugnissen der Ziegenhaltung	€ / ha LF	1,02	1,01	0,86	0,46	1,22	0,95	1,04	1,13	0,25	1,48
14	Tierzukauf Zuchtböcke	€ / ha LF	4,62	7,86	9,41	6,91	6,45	7,34	7,03	3,52	4,04	8,30
15	Zukauf Kraft- u. Mineralfutter (Schafe u. Ziegen)	€ / ha LF	50,28	45,01	46,81	59,84	58,11	67,18	93,52	71,05	71,20	86,56
16	Zukauf Rau- u. Saftfutter (Schafe u. Ziegen)	€ / ha LF	6,24	5,22	4,99	9,17	10,88	6,45	21,03	12,60	12,76	12,28
17	Aushilfskräfte	AK / Betrieb	0,05	0,02	0,02	0,06	0,04	0,06	0,04	0,07	0,08	0,10
18	Löhne für nichtständige AK	€ / ha LF	4,51	4,76	3,25	2,52	4,49	3,90	3,53	4,12	3,51	3,93
19	Umsatzerlöse aus Hofladen	€ / ha LF	1,02	1,90	1,95	1,74	2,58	2,51	0,88	0,00	0,00	0,00
20	Umsatzerlöse aus Landschaftspflege	€ / ha LF	0,43	0,00	0,15	0,00	0,08	0,00	2,08	4,46	4,41	4,79

Identische Betriebe (10 Jahre) – Vergleich Natürliche Personen (HE u. PG) mit Betriebs-Bezug

Blatt 1

Kennzahl	Bezeichnung	Maßeinheit	2012/13	2013/14	2014/15	2015/16	2016/17	2017/18	2018/19	2019/20	2020/21	2021/22
0001	Betriebe	Anzahl	18	18	18	18	18	18	18	18	18	18
Faktorausstattung												
1006	Wirtschaftliche Betriebsgröße	€ / ha LF	788	814	817	813	942	886	867	836	808	835
1030	Landw. genutzte Fläche (LF)	ha / Betrieb	193,4	189,9	194,2	194,7	192,4	192,7	193,1	199,6	202,0	193,9
1033	dar. zugepachtete LF (Netto)	ha / Betrieb	168,3	164,3	166,4	166,0	162,9	161,8	160,1	165,4	167,3	159,2
1150	Ackerfläche	% LF	13,8	13,6	11,1	12,5	11,2	12,0	11,2	10,8	10,6	10,5
1160	Dauergrünland	% LF	86,1	86,4	88,8	87,4	88,7	88,0	88,7	89,2	88,8	88,9
1056	Ertragsmesszahl	EMZ / a	25	25	25	25	25	26	26	26	25	25
1110	Arbeitskräfte insgesamt	AK / Betrieb	2,21	2,17	2,28	2,40	2,41	2,35	2,27	2,29	2,26	2,27
1113	dar. Familienarbeitskräfte	FAK / Betrieb	1,73	1,65	1,68	1,79	1,92	1,89	1,86	1,84	1,79	1,77
1120	Nicht entlohnte Arbeitskräfte	nAK / Betrieb	1,67	1,60	1,61	1,70	1,79	1,76	1,74	1,73	1,68	1,67
1114	AK-Besatz	AK / 100 ha LF	1,14	1,14	1,17	1,23	1,25	1,22	1,17	1,15	1,12	1,17
1130	Lohnansatz	€ / Betrieb	45.356	44.870	46.293	49.721	53.347	53.930	55.300	56.611	55.326	56.762
Produktionsstruktur												
1151	Ackerfläche (Anfang des Jahres)	ha AF / Betrieb	25,6	26,7	25,8	21,6	24,3	21,8	23,1	21,7	21,5	21,5
1210	dar. Getreide (ohne Körnermais)	ha / Betrieb	11,4	12,6	10,8	11,1	12,2	11,7	11,2	12,4	12,5	13,1
1230	dar. Ölfrüchte, Hülsenfr., Faserpflanzen	ha / Betrieb	1,0	1,1	1,1	1,0	1,0	0,9	1,7	0,0	0,0	0,0
1237	dar. Wintererbsen	ha / Betrieb	0,0	0,0	0,0	0,0	0,0	0,0	0,0	0,0	0,0	0,0
1240	dar. Kartoffeln	ha / Betrieb	0,1	0,1	0,1	0,1	0,1	0,1	0,1	0,0	0,1	0,0
1250	dar. Zuckerrüben	ha / Betrieb	0,0	0,0	0,0	0,0	0,0	0,0	0,0	0,0	0,0	0,0
1271	dar. Silomais	ha / Betrieb	0,9	0,3	0,0	1,2	0,0	0,0	0,0	0,2	0,9	0,8
1275	dar. sonst. Ackerfutter	ha / Betrieb	12,4	12,9	12,6	8,0	8,3	8,6	11,0	9,9	9,1	7,9
1284	dar. nachwachs. Rohstoffe / Energiepflanzen	ha / Betrieb	0,0	0,0	0,0	0,0	0,0	0,0	0,0	0,0	0,0	0,0
1300	Viehbesatz	VE / 100 ha LF	44,7	47,0	45,8	44,7	45,9	44,8	43,0	41,1	40,8	43,9
1330	dar. Rinder	Stück / Betrieb	0,7	0,7	0,8	0,6	0,6	0,8	1,3	1,2	1,7	1,8
1335	dar. Milchkühe	Stück / Betrieb	0,1	0,1	0,1	0,0	0,0	0,0	0,0	0,0	0,0	0,0
1336	dar. Mutter- und Ammenkühe	Stück / Betrieb	0,2	0,3	0,3	0,3	0,2	0,2	0,3	0,4	0,6	0,8
1339	dar. Jung- und Mastvieh	Stück / Betrieb	0,2	0,2	0,4	0,3	0,2	0,4	0,8	0,6	0,9	0,9
1350	dar. Schweine	Stück / Betrieb	0,0	0,0	0,0	0,0	0,0	0,0	0,0	0,0	0,0	0,0
1351	dar. Mastschweine und Läufer	Stück / Betrieb	0,0	0,0	0,0	0,0	0,0	0,0	0,0	0,0	0,0	0,0
1352	dar. Zuchtsauen	Stück / Betrieb	0,0	0,0	0,0	0,0	0,0	0,0	0,0	0,0	0,0	0,0
1340	dar. Schafe	Stück / Betrieb	1.008,4	1.059,6	1.041,8	1.020,3	1.036,8	1.004,7	957,2	954,3	945,6	996,7
1320	dar. Pferde	Stück / Betrieb	0,4	0,4	0,4	0,4	0,4	0,3	0,3	0,4	0,4	0,4
1391	Rauhfuttermittelverzehr	GV / Betrieb	86,5	89,3	89,0	87,0	88,2	86,3	82,9	81,8	81,9	84,7
Erträge, Leistungen, Preise												
1411	Getreide (ohne Körnermais)	dt / ha	42	43	43	36	38	37	37	37	34	35
1420	dar. Weizen	dt / ha	44	42	56	31	48	40	40	43	39	39
1426	dar. Wintergerste	dt / ha	32	55	49	37	51	53	42	37	46	36
1427	dar. Sommergerste	dt / ha	50	32	42	49	34	29	46	20	47	50
1433	dar. Roggen	dt / ha	34	40	43	40	20	20	42	21	20	20
1434	dar. Triticale	dt / ha	35	43	38	39	25	33	35	34	35	40
1465	Raps	dt / ha										
1472	Kartoffeln	dt / ha	126	149	100	108	123	116	129	100	100	100
1473	Zuckerrüben	dt / ha										
1631	Milchleistung (4 % Fett)	kg / Kuh	6.200	8.000	5.000							
1632	Milchleistung (nat. Fettgehalt)	kg / Kuh	6.200	8.000	5.000							
1612	Lebend geborene Ferkel	Ferkel / Sau										
1511	Getreideerlös insges. (netto; o. Körnermais)	€ / dt	20,58	18,80	10,78	26,44	10,54	33,04	15,78	20,20	13,13	14,15
1520	Weizenerlös (netto)	€ / dt	24,71	19,27	12,75	62,31	10,42	39,60	15,38	21,08		16,84
1526	Wintergersterlös (netto)	€ / dt		14,25	11,71		10,23	13,00			13,58	14,75
1527	Sommergersterlös (netto)	€ / dt	18,01			13,44		13,00				
1533	Roggenerlös (netto)	€ / dt	15,57		8,65				16,00			
1534	Triticaleerlös (netto)	€ / dt	18,27	12,20	11,43	12,61	11,00	8,46	14,42	12,50	13,60	12,60
1565	Rapselerlös (netto)	€ / dt										
1572	Kartoffelerlös (netto)	€ / dt	11,74	20,73	12,15	22,17	19,15	14,56	12,67	28,75	30,00	30,00
1573	Zuckerrübenelerlös (netto)	€ / dt										
1731	Milcherlös (netto bei 4 % Fett)	€ / dt										
1732	Milcherlös (netto bei nat. Fettgehalt)	€ / dt										

Blatt 2

Kennzahl	Bezeichnung	Maßeinheit	2012/13	2013/14	2014/15	2015/16	2016/17	2017/18	2018/19	2019/20	2020/21	2021/22
0001	Betriebe	Anzahl	18	18	18	18	18	18	18	18	18	18
	Bilanz											
2000	Summe Aktiva (Bilanzvermögen)	€ / Betrieb	423.229	445.761	473.179	494.974	523.057	524.506	539.770	565.016	580.508	560.717
2000	Summe Aktiva (Bilanzvermögen)	€ / ha LF	2.188	2.347	2.437	2.542	2.718	2.721	2.795	2.831	2.875	2.892
2100	Sachanlagen gesamt	€ / Betrieb	295.802	309.209	344.674	355.977	380.550	385.776	401.874	407.477	407.646	406.492
2111	dar. Boden	€ / Betrieb	151.129	157.204	197.721	207.312	212.843	222.115	241.937	247.526	251.775	252.178
2115	dar. Gebäude, baul. Anlagen	€ / Betrieb	78.224	72.013	66.763	60.407	65.404	76.975	70.923	67.488	63.647	61.773
2120	dar. techn. Anlagen u. Maschinen	€ / Betrieb	49.561	59.604	60.466	55.751	61.987	64.837	71.808	73.891	67.109	66.580
2130	dar. andere Anlagen insges.	€ / Betrieb	14.690	18.111	15.248	20.602	18.660	19.162	14.416	16.231	20.698	20.655
2160	dar. Anlagen im Bau, Anzahlungen	€ / Betrieb	1.494	1.573	3.772	9.396	19.146	176	281	59	2.136	3.023
2200	Finanzanlagen	€ / Betrieb	305	305	869	869	869	721	721	721	721	721
2211	dar. Anteile an verbund. Untern.	€ / Betrieb	0	0	0	0	0	0	0	0	0	0
2213	dar. Beteiligungen	€ / Betrieb	299	299	863	863	863	721	721	721	721	721
2300	Tiervermögen	€ / Betrieb	48.155	48.249	46.995	48.023	47.202	45.374	44.538	43.745	43.327	45.863
2320	dar. Rinder	€ / Betrieb	388	349	355	334	395	489	603	750	946	1.084
2330	dar. Schweine	€ / Betrieb	0	0	0	0	0	0	0	0	0	0
2400	Umlaufvermögen (ohne Tiere)	€ / Betrieb	72.786	81.637	75.367	87.607	92.476	90.774	90.218	110.507	126.455	105.347
2410	dav. Vorräte	€ / Betrieb	26.867	26.663	25.566	26.435	26.533	25.279	25.066	23.930	27.632	13.963
2412	dar. Feldinventar	€ / Betrieb	23.738	23.635	23.428	23.704	23.653	23.516	23.606	22.582	24.465	11.448
2420	dav. Finanzumlaufvermögen	€ / Betrieb	45.919	54.974	49.801	61.172	65.943	65.495	65.152	86.578	98.823	91.384
2431	dar. Forderungen aus Liefer. u. Leist.	€ / Betrieb	4.734	2.546	3.621	361	1.403	2.985	1.470	3.198	2.953	5.271
2450	dar. Bank, Kasse	€ / Betrieb	18.085	28.966	29.311	40.544	45.209	43.249	42.907	64.391	77.761	63.100
9041	Eigenkapital	€ / Betrieb	312.848	321.958	356.152	373.078	396.309	385.233	402.001	428.727	453.456	440.504
3600	dar. Geschäftsguth., gez. Kapital	€ / Betrieb	0	0	0	0	0	0	0	0	0	0
3140	Sonderposten gesamt	€ / Betrieb	15.932	13.460	11.509	10.047	8.764	11.609	10.095	8.870	7.388	6.359
3400	Rückstellungen	€ / Betrieb	895	1.432	1.416	1.366	1.538	1.631	1.791	1.892	2.621	2.404
3500	Verbindlichkeiten	€ / Betrieb	99.435	112.901	107.268	111.448	117.043	128.252	127.606	126.869	115.799	109.970
3510	dar. geg. Kreditinstituten	€ / Betrieb	88.036	102.975	95.817	101.050	110.435	115.509	117.966	117.005	105.019	98.314
3521	dar. aus Lieferungen u. Leistungen	€ / Betrieb	8.918	7.422	9.269	5.758	4.011	9.562	5.979	6.739	7.174	6.858
9280	Anlagenintensität	%	55	54	55	52	54	54	54	51	48	50
9292	Fremdkapitaldeckung II	%	174	174	175	179	178	162	165	183	207	203
	Investitionen, Finanzierung											
8300	Bruttoinvestitionen	€ / Betrieb	29.546	35.395	21.539	35.100	50.592	35.230	39.582	36.116	30.358	22.161
8231	Zugang Boden	€ / Betrieb	299	3.354	1.114	3.571	1.322	92	2.763	3.828	1.390	112
8232	Zugang Wirtschaftsgeb.u.baul. Anl.	€ / Betrieb	1.344	425	0	0	2.981	161	117	177	1.496	0
8251	Zugang Anlagen im Bau, Anzahlung	€ / Betrieb	5.937	11.726	11.787	17.938	33.706	21.621	19.280	15.760	9.040	12.159
8241	Zugang techn. Anlagen u. Masch.	€ / Betrieb	15.439	18.909	10.928	6.876	11.413	15.300	16.921	14.216	8.740	10.820
2800	Veränderung Tiervermögen	€ / Betrieb	1.061	166	-814	427	-588	-1.612	-425	-1.019	-990	1.994
8400	Nettoinvestitionen	€ / Betrieb	4.699	11.486	-1.986	11.725	25.798	4.974	13.521	5.146	2.696	-6.430
8401	Nettoinvestitionen	€ / AK	2.125	5.303	-873	4.888	10.724	2.115	5.961	2.243	1.191	-2.839
8404	Veränderung Sachanlageverm. (o. Boden)	%	0	6	-4	1	14	-1	-4	0	-2	0
9314	Nettoverbindlichkeiten	€ / Betrieb	53.516	57.927	57.466	50.276	51.100	62.757	62.454	40.291	16.977	18.586
9315	Veränd. Nettoverbindlichkeiten	€ / Betrieb	-6.304	411	-5.396	-7.652	2.842	9.935	979	-26.295	-24.771	2.530
9318	Tilg. von Verbindlichkeiten gesamt	€ / Betrieb	15.810	15.943	19.883	20.904	25.602	17.272	21.035	15.740	17.878	14.628
2920	Veränd. Finanzumlaufvermögen	€ / Betrieb	5.241	11.815	-1.654	12.469	5.376	62	-1.678	23.921	11.969	-7.221
3822	Veränderung Sonder-AfA	€ / Betrieb	-684	-1.181	-773	-563	-535	-537	-536	-416	-730	-449

Blatt 3

Kennzahl	Bezeichnung	Maßeinheit	2012/13	2013/14	2014/15	2015/16	2016/17	2017/18	2018/19	2019/20	2020/21	2021/22
0001	Betriebe	Anzahl	18	18	18	18	18	18	18	18	18	18
	Gewinn- und Verlustrechnung											
	Ertrag											
4010	Umsatzerlöse	€/ Betrieb	57.084	64.346	67.347	59.737	57.491	62.372	66.119	68.985	73.685	74.535
4100	dar. landwirtschaftl. Pflanzenprod.	€/ Betrieb	3.142	3.591	2.138	2.964	837	2.163	1.797	2.277	2.355	1.964
4112	dar. Getreide (ohne Körnermais)	€/ Betrieb	2.574	1.882	885	1.805	404	1.682	670	743	696	1.033
4120	dar. Ölf., Hülsenfr., Faserpfl.	€/ Betrieb	0	0	0	0	0	0	0	0	0	0
4130	dar. Kartoffeln	€/ Betrieb	40	125	33	51	42	49	63	49	29	22
4140	dar. Zuckerrüben	€/ Betrieb	0	0	0	0	0	0	0	0	0	0
4173	dar. nachwachs. Rohstoffe / Energiepfl.	€/ Betrieb	0	0	0	0	0	0	0	0	0	0
4200	dar. Tierproduktion	€/ Betrieb	50.238	56.251	59.952	52.900	51.070	53.377	58.514	60.317	62.221	64.499
4220	dar. Rinder	€/ Betrieb	166	84	276	173	42	168	162	186	238	185
4230	dar. Milch	€/ Betrieb	7	8	0	0	0	0	0	0	0	0
4240	dar. Schweine	€/ Betrieb	0	0	0	0	0	0	0	0	0	0
4260	dar. Geflügel, Eier	€/ Betrieb	115	157	195	185	416	611	670	555	302	100
4300	dar. Obst, Weinbau	€/ Betrieb	0	0	0	0	0	0	0	0	0	132
4360	dar. Nebenbetr., Handel, Dienstleist.	€/ Betrieb	3.656	3.999	4.901	3.821	5.389	5.826	5.414	5.787	8.258	7.533
4378	dar. Mieten u. Pachten	€/ Betrieb					779	782	926	963	501	549
4385	dar. Biogas, Strom, erneuerbare Energien	€/ Betrieb	0	0	0	0	0	0	0	0	0	0
4368	dar. Lohnarbeit, Masch.miete	€/ Betrieb	1.420	1.846	1.976	1.258	2.494	3.403	2.805	2.639	3.803	3.038
4400	Bestandsveränderungen	€/ Betrieb	1.778	-62	-1.273	459	-637	-1.295	-134	-1.814	1.597	-6.437
4500	Sonst. betr. Erträge	€/ Betrieb	118.584	122.188	114.941	140.685	139.930	141.247	144.032	146.797	150.205	147.806
4510	dar. Zulagen u. Zuschüsse	€/ Betrieb	109.159	114.425	107.263	132.621	133.092	133.304	136.052	137.413	142.562	141.438
4660	dar. betriebsbezogene Zahlungen	€/ Betrieb	105.780	111.560	104.022	129.393	130.322	125.171	132.297	129.531	131.987	132.822
4670	dar. EU-Direktzahlungen	€/ Betrieb	50.485	55.673	55.067	51.995	51.852	51.102	51.044	51.401	52.608	52.650
4671	dav. Basisprämie	€/ Betrieb				34.043	34.781	34.018	33.817	34.051	34.917	35.261
4672	dav. Greening-Prämie	€/ Betrieb				15.273	15.330	15.104	15.019	15.136	15.503	15.425
4673	dav. Umverteilungsprämie	€/ Betrieb				2.679	1.741	1.759	1.769	1.774	1.752	1.747
4674	dav. Förderung für Junglandwirte	€/ Betrieb				0	0	221	440	436	218	
4680	dar. Ausgleichszulage	€/ Betrieb	14.832	15.918	15.962	19.449	19.398	19.148	19.780	17.707	18.652	18.500
4690	dar. für umweltger. Agrarprod.	€/ Betrieb	40.195	39.527	32.759	55.840	56.925	54.527	55.520	58.376	60.327	61.343
4698	dar. sonstige Zuschüsse	€/ Betrieb	184	64	172	395	452	390	955	508	361	246
4520	dar. aufwandsbezogene Zahlungen	€/ Betrieb	3.168	2.289	2.168	2.108	1.888	6.154	2.193	3.257	5.116	3.199
4560	dar. Agrardieselerstattung	€/ Betrieb	2.154	1.974	1.900	2.026	1.816	2.031	2.133	1.926	1.679	1.974
4550	dar. Investitionszuschüsse	€/ Betrieb	680	0	0	0	0	4.054	0	0	158	0
4900	dar. zeitraumfremde Erträge	€/ Betrieb	2.636	2.774	3.390	3.915	2.025	3.054	3.833	6.357	4.717	1.254
	Aufwand											
5100	Materialaufwand	€/ Betrieb	53.716	52.216	51.348	48.903	50.052	57.568	62.618	54.867	55.774	67.114
5110	dar. Pflanzenproduktion	€/ Betrieb	6.394	6.834	5.280	5.482	5.293	5.727	4.413	5.349	4.988	5.377
5111	dar. Saat- u. Pflanzgut	€/ Betrieb	1.327	1.438	1.035	1.086	1.194	1.162	1.098	1.299	958	1.379
5112	dar. Düngemittel	€/ Betrieb	3.285	2.969	1.996	2.550	2.333	2.322	1.815	2.553	2.481	2.054
5113	dar. Pflanzenschutz	€/ Betrieb	983	1.083	794	811	764	768	415	306	346	349
5210	dar. Tierproduktion	€/ Betrieb	22.153	21.547	24.668	24.637	24.994	30.454	36.684	27.761	30.042	35.300
5211	dar. Tierzukauf	€/ Betrieb	2.783	3.519	2.903	2.065	1.847	3.025	2.505	906	1.333	2.115
5280	dar. Futtermittelzukauf	€/ Betrieb	11.208	9.715	11.763	13.853	13.727	15.961	22.845	16.980	17.203	19.698
5292	dar. Tierarzt	€/ Betrieb	3.375	4.082	3.967	3.214	3.634	4.356	4.008	3.219	3.844	4.133
5293	dar. Besamung	€/ Betrieb	2	2	2	0	0	0	0	0	0	0
5294	dar. sonst. bezogene Leist. Tierprod.	€/ Betrieb	2.143	1.710	3.530	3.317	3.130	4.309	4.013	3.745	3.991	5.247
5330	dar. Nebenbetr., Handel, Dienstleist.	€/ Betrieb	417	336	345	381	315	279	366	347	355	114
5350	dar. sonst. Materialaufwand	€/ Betrieb	24.726	23.505	21.072	18.438	19.427	21.133	21.167	21.423	20.370	26.429
5352	dar. Heizmat., Strom	€/ Betrieb	1.604	1.588	1.114	1.276	1.591	1.284	1.463	1.512	1.533	1.402
5354	dar. Wasser, Abwasser	€/ Betrieb	601	512	719	522	545	685	671	722	829	685
5355	dar. Treib- u. Schmierstoffe	€/ Betrieb	13.474	13.058	10.657	9.587	10.201	11.433	10.760	10.562	10.139	15.148
5357	dar. Lohnarbeit, Masch.miete	€/ Betrieb	8.754	8.119	8.349	6.563	6.641	7.139	7.572	8.195	7.376	8.636

Blatt 4

Kennzahl	Bezeichnung	Maßeinheit	2012/13	2013/14	2014/15	2015/16	2016/17	2017/18	2018/19	2019/20	2020/21	2021/22
0001	Betriebe	Anzahl	18	18	18	18	18	18	18	18	18	18
	Aufwand											
5500	Personalaufwand (ohne BUV)	€ / Betrieb	10.241	10.234	15.401	17.081	17.837	16.616	17.074	18.072	18.709	18.217
5501	Personalaufwand (ohne BUV)	€ / eAK	18.748	18.130	23.300	24.360	29.135	28.005	32.591	32.003	32.220	30.580
5600	Betriebswirtschaftliche AfA	€ / Betrieb	21.118	23.770	23.402	23.113	24.725	26.604	25.439	28.490	27.579	28.124
5636	dar. Wirtschaftsgeb. u. baul. Anl.	€ / Betrieb	6.708	6.636	6.704	6.382	6.182	6.526	6.170	6.077	5.995	5.461
5642	dar. Maschinen u. Geräte	€ / Betrieb	8.752	10.279	10.883	11.503	11.811	11.979	12.721	13.369	14.533	15.211
5641	dar. Betriebsvorrichtungen	€ / Betrieb	636	603	613	575	1.045	1.231	1.216	1.213	1.257	1.279
5700	Sonst. betriebl. Aufwand	€ / Betrieb	43.346	42.826	41.261	42.240	39.642	50.157	41.137	44.961	45.112	48.542
5710	dar. Unterhaltung	€ / Betrieb	11.699	13.146	12.470	14.873	12.417	13.342	11.604	12.722	12.514	16.603
5715	dar. Gebäude u. baul. Anlagen	€ / Betrieb	644	3.011	1.228	3.747	1.493	1.755	1.378	1.903	1.170	4.545
5720	dar. techn. Anl., Masch., Fuhrp.	€ / Betrieb	10.941	10.083	11.242	11.027	10.924	11.582	10.226	10.819	11.344	11.970
5730	dar. Betriebsversicherung	€ / Betrieb	8.457	9.424	10.125	9.541	9.474	10.216	10.834	10.872	11.619	11.575
5731	dar. betriebliche Unfallversicherung	€ / Betrieb	1.843	2.430	2.933	2.451	2.340	2.815	2.959	2.886	3.186	3.550
5742	dar. Pachten	€ / Betrieb	6.831	6.388	5.815	6.576	6.681	7.279	7.197	8.352	7.725	7.292
5765	Pachtpreis / ha Pachtfläche	€ / ha	47	45	40	46	47	51	51	57	52	52
5764	dar. zeitraumzugehörige Vorsteuer	€ / Betrieb	2.184	1.426	1.525	1.628	1.300	1.486	1.301	1.268	1.326	1.476
5770	dar. zeitraumfremder Aufwand	€ / Betrieb	3.269	4.471	2.289	530	509	4.510	579	1.630	971	211
	Unternehmensergebnis											
6000	Betriebsergebnis	€ / Betrieb	49.015	57.425	49.602	69.544	64.530	51.379	63.748	67.577	78.318	53.908
4000	Betriebliche Erträge	€ / Betrieb	177.446	186.472	181.015	200.882	196.785	202.324	210.016	213.968	225.486	215.904
5000	Betriebliche Aufwendungen	€ / Betrieb	128.431	129.047	131.412	131.338	132.255	150.945	146.268	146.390	147.168	161.996
7000	Finanzergebnis	€ / Betrieb	-3.449	-2.907	-2.664	-3.137	-2.996	-2.833	-3.081	-2.927	-2.823	-2.464
7230	dar. Zinsaufwand	€ / Betrieb	3.489	2.946	2.682	3.146	3.018	2.840	3.093	2.928	2.834	2.470
7800	Steuern vom Einkommen u. Ertrag	€ / Betrieb	3	5	2	1	1	0	0	0	0	0
7900	Sonstige Steuern	€ / Betrieb	1.447	1.095	1.152	1.111	1.273	1.214	1.171	1.169	1.012	991
7910	Unternehmensertrag	€ / Betrieb	177.878	186.736	181.452	201.047	196.807	202.331	210.028	213.969	225.497	215.911
7920	Unternehmensaufwand vor Steuern	€ / Betrieb	133.888	133.180	135.265	136.007	136.546	154.999	150.532	150.488	151.015	165.457
	Rentabilität											
9000	Gewinn/Jahresübersch. vor Steuern	€ / Betrieb	43.990	53.556	46.187	65.039	60.261	47.332	59.496	63.481	74.482	50.454
9000	Gewinn/Jahresübersch. vor Steuern	€ / ha LF	227	282	238	334	313	246	308	318	369	260
9004	Ordentliches Ergebnis	€ / Betrieb	44.751	54.857	44.686	61.910	58.746	48.789	56.242	58.753	70.736	49.411
9004	Ordentliches Ergebnis	€ / ha LF	231	289	230	318	305	253	291	294	350	255
9006	Gewinn + Personalaufwand (ohne BUV)	€ / AK	24.520	29.449	27.072	34.233	32.466	27.192	33.756	35.552	41.164	30.318
9007	Ordentliches Ergeb. + Personalaufw. (o. BUV)	€ / AK	24.864	30.050	26.412	32.928	31.836	27.812	32.321	33.492	39.509	29.858
9008	Ordentliches Ergeb. + Personalaufw. (o. BUV)	€ / Betrieb	54.992	65.091	60.087	78.991	76.582	65.405	73.316	76.826	89.445	67.628
9013	Grundrente	€ / Betrieb	566	10.608	-1.338	12.964	5.658	-3.571	2.537	4.152	17.085	-5.708
9071	Betriebseinkommen	€ / Betrieb	66.326	74.691	68.862	88.931	86.473	75.763	83.829	88.334	100.261	77.609
9073	Relative Faktorentlohnung	%	89,7	103,9	88,7	105,3	96,7	85,1	91,5	91,9	106,4	82,7
9103	Ordentliche Rentabilitätsrate	%	-0,3	5,4	-0,9	6,1	2,7	-2,5	0,5	1,0	6,8	-3,4
9120	Gesamtkapitalrentabilität	%	0,7	2,9	0,2	3,1	1,6	-0,4	0,8	0,9	3,1	-0,9
9131	Eigenkapitalrentabilität (ohne Boden)	%	0,0	5,2	0,0	6,3	2,0	0,0	0,0	0,0	6,3	0,0
	Liquidität / Stabilität											
9601	Liquidität 1. Grades	%	101	194	150	175	386	285	294	360	490	408
9221	Cashflow I	€ / Betrieb	63.478	73.506	68.501	85.969	82.478	80.368	82.454	93.098	96.536	81.728
9223	Cashflow III (zur Neufinanzierung verfügbar)	€ / Betrieb	18.318	18.869	10.049	21.733	22.667	10.252	18.399	48.649	34.338	19.220
9240	Kapitaldienst	€ / Betrieb	19.234	18.840	22.543	24.035	28.616	20.113	24.128	18.668	20.713	17.098
9231	Langfristige Kapitaldienstgrenze	€ / Betrieb	18.296	21.343	12.228	21.562	22.791	5.137	16.143	29.810	34.459	2.607
9232	Mittelfristige Kapitaldienstgrenze	€ / Betrieb	25.004	27.979	18.932	27.944	28.974	11.663	22.313	35.888	40.454	8.068
9233	Kurzfristige Kapitaldienstgrenze	€ / Betrieb	39.414	45.113	35.630	44.675	47.516	31.741	41.583	58.206	62.038	30.731
9241	Ausschöpf. d. langfr. Kapitaldienstgr.	%	105	88	184	111	126	392	149	63	60	656
9242	Ausschöpf. d. mittelfr. Kapitaldienstgr.	%	77	67	119	86	99	172	108	52	51	212
9243	Ausschöpf. d. kurzfr. Kapitaldienstgr.	%	49	42	63	54	60	63	58	32	33	56
9270	Eigenkapitalquote	%	74	72	75	75	76	73	74	76	78	79
9230	Eigenkapitalveränderung	€ / Betrieb	11.254	11.460	4.191	18.963	23.243	-6.320	13.402	31.999	27.362	-7.777
9239	Bereinigte Eigenkapitalveränderung	€ / Betrieb	14.872	18.446	9.568	18.431	19.778	2.297	13.051	26.882	31.625	137
9238	Bereinigte Eigenkapitalveränderung	€ / AK	6.724	8.516	4.206	7.683	8.222	977	5.753	11.719	13.969	60
	Unternehmerfamilie											
9502	Gesamteinkommen	€ / Betrieb	48.350	59.198	48.546	67.509	61.558	49.094	64.174	66.698	78.101	54.126
9503	Verfügbares Einkommen	€ / Betrieb	37.184	46.384	36.158	50.420	45.591	24.036	44.977	47.955	60.766	32.212
3210	Entnahmen Lebenshaltung	€ / Betrieb	18.348	21.613	25.174	20.644	20.572	20.036	25.642	25.584	22.824	36.872
3395	Nettoentnahmen	€ / nAK	19.190	25.551	25.414	26.715	20.286	31.322	26.036	17.852	27.601	29.908

Blatt 5

Kenn- zahl	Bezeichnung	Maß- einheit	2012/13	2013/14	2014/15	2015/16	2016/17	2017/18	2018/19	2019/20	2020/21	2021/22
0001	Betriebe	Anzahl	18	18	18	18	18	18	18	18	18	18
00	Anzahl Mutterschafe	St. / Betrieb	627,01	630,24	632,09	602,19	604,65	601,67	578,20	569,34	550,02	559,64
01	Wolle	kg / Schaf	4,03	3,77	3,63	4,07	3,59	2,88	3,66	3,85	3,35	3,17
02	lebend geborene Lämmer	St. / Mutter	1,01	0,99	1,06	0,97	0,94	0,89	1,10	1,09	1,07	1,05
03	aufgezogene Lämmer	St. / Mutter	0,95	0,96	1,02	0,92	0,89	0,84	1,05	1,05	1,01	1,00
04	verkaufte Lämmer	St. / Mutter	0,60	0,70	0,69	0,65	0,55	0,55	0,63	0,68	0,65	0,62
05	Erlös Wolle	€ / dt	114,27	116,18	122,99	129,44	105,09	102,34	100,47	116,26	72,32	65,97
06	Erlös Lamm	€ / Lamm	86,89	93,77	90,53	91,99	92,15	96,32	94,70	90,58	107,62	122,13
07	Verluste Mutterschafe	%	6,78	4,65	5,72	5,06	6,11	6,36	5,35	5,42	5,40	4,99
08	Viehbesatz Mutterschafe	VE / 100 ha LF	32,42	33,18	32,56	30,92	31,42	31,22	29,94	28,52	27,24	28,86
09	Viehbesatz Ziegen	VE / 100 ha LF	0,38	0,41	0,43	0,51	0,57	0,56	0,57	0,51	0,47	0,38
10	Tiervermögen Schafe	€ / Betrieb	46.730,33	46.726,50	45.514,44	46.317,89	45.600,33	43.974,06	42.750,94	42.180,22	41.383,72	43.457,39
11	Veränderung Tiervermögen Schafe	€ / Betrieb	1.071,28	67,83	-734,83	202,33	-550,89	-1.456,83	-814,22	-800,72	-1.252,61	1.629,22
12	Umsatzerl. aus Erzeugnissen der Schafhaltung	€ / Betrieb	49.752,85	55.801,15	59.314,34	52.452,27	50.063,42	52.400,23	57.348,14	59.429,14	61.619,58	63.871,64
13	Umsatzerl. aus Erzeugnissen der Ziegenhaltung	€ / Betrieb	197,09	191,33	167,31	89,68	234,12	182,30	201,16	226,32	51,21	286,17
14	Tierzukauf Zuchtböcke	€ / Betrieb	892,51	1.493,76	1.827,97	1.345,90	1.241,50	1.414,35	1.357,67	702,55	815,55	1.609,15
15	Zukauf Kraft- u. Mineralfutter (Schafe u. Ziegen)	€ / Betrieb	9.724,13	8.549,40	9.089,12	11.652,59	11.182,83	12.948,49	18.062,47	14.181,01	14.378,52	16.783,41
16	Zukauf Rau- u. Saffutter (Schafe u. Ziegen)	€ / Betrieb	1.207,47	992,27	969,50	1.784,71	2.094,48	1.242,75	4.061,92	2.515,39	2.576,14	2.381,72
17	Aushilfskräfte	AK / Betrieb	0,05	0,02	0,02	0,06	0,04	0,06	0,04	0,07	0,08	0,10
18	Löhne für nichtständige AK	€ / Betrieb	873,04	904,33	630,25	490,76	864,72	751,41	682,17	821,76	708,70	761,28
19	Umsatzerlöse aus Hofladen	€ / Betrieb	196,45	360,24	377,98	339,08	495,61	483,55	169,00	0,00	0,00	0,00
20	Umsatzerlöse aus Landschaftspflege	€ / Betrieb	82,50	0,00	29,50	0,00	15,72	0,00	401,77	890,29	890,29	928,86

Herausgeber:

Sächsisches Landesamt für Umwelt, Landwirtschaft und Geologie
(LfULG), Pillnitzer Platz 3, 01326 Dresden
Telefon: +49 351 2612-0, Telefax: +49 351 2612-1099
E-Mail: lfulg@smul.sachsen.de, www.lfulg.sachsen.de

Redaktion:

Sächsisches Landesamt für Umwelt, Landwirtschaft und Geologie
Mike Schirmacher,
Telefon: +49 351 2612-2206, Telefax: +49 351 2612-2099
E-Mail: Mike.Schirmacher@smekul.sachsen.de

Landesamt für Ländliche Entwicklung, Landwirtschaft und
Flurneuordnung Brandenburg
Cornelia Harnack, Telefon: +49 3328 436-164,
E-Mail: Cornelia.Harnack@LELF.Brandenburg.de

Thüringer Landesamt für Landwirtschaft und Ländlichen Raum
Uta Maier | Kerstin Jäger, Telefon: +49 361 574062-116
E-Mail: uta.maier@tllr.thueringen.de

Landesanstalt für Landwirtschaft und Gartenbau Sachsen-Anhalt
Tobias Kausmann, Telefon: +49 3471 334-332
E-Mail: Tobias.Kausmann@llg.mule.sachsen-anhalt.de

Landesforschungsanstalt für Landwirtschaft und Fischerei Mecklenburg-
Vorpommern
Thomas Annen, Telefon: +49 3843 789-250
E-Mail: t.annen@lfa.mvnet.de

Bayerische Landesanstalt für Landwirtschaft
Dr. Gerhard Dorfner
Telefon: +49 89 17800-106, E-Mail: Gerhard.Dorfner@lfl.bayern.de

Landesanstalt für Entwicklung der Landwirtschaft Schwäbisch Gmünd
Nadine Gollmann, Telefon: +49 7171 917-225
E-Mail: nadine.gollmann@lel.bwl.de

Foto:

Thüringer Landesamt für Landwirtschaft und Ländlichen Raum

Redaktionsschluss:

30.10.2023

Hinweis:

Die Broschüre steht nicht als Printmedium zur Verfügung, kann aber als
PDF-Datei unter <https://publikationen.sachsen.de> heruntergeladen
werden.

Verteilerhinweis

Diese Informationsschrift wird von der Sächsischen Staatsregierung im
Rahmen ihrer verfassungsmäßigen Verpflichtung zur Information der Öf-
fentlichkeit herausgegeben. Sie darf weder von Parteien noch von deren
Kandidaten oder Helfern zum Zwecke der Wahlwerbung verwendet wer-
den. Dies gilt für alle Wahlen. Missbräuchlich ist insbesondere die Vertei-
lung auf Wahlveranstaltungen, an Informationsständen der Parteien sowie
das Einlegen, Aufdrucken oder Aufkleben parteipolitischer Informationen
oder Werbemittel. Untersagt ist auch die Weitergabe an Dritte zur Verwen-
dung bei der Wahlwerbung.

*Täglich für
ein gutes Leben.*

www.lfulg.sachsen.de