

	Jednostka miary	Saksonia	Niemcy
Użytkowanie powierzchni			
użytki rolne (UR)	1.000 ha	897	16.586
trwałe użytki zielone	1.000 ha	190	4.695
udział w użytkach rolnych	%	21	28
grunty orne	1.000 ha	703	11.681
udział w użytkach rolnych	%	78	70
ugory	1.000 ha	23	364
nieużytki ³⁾	1.000 ha	303	5.126
udział wydzierżawionych UR w UR ogółem	%	67	67

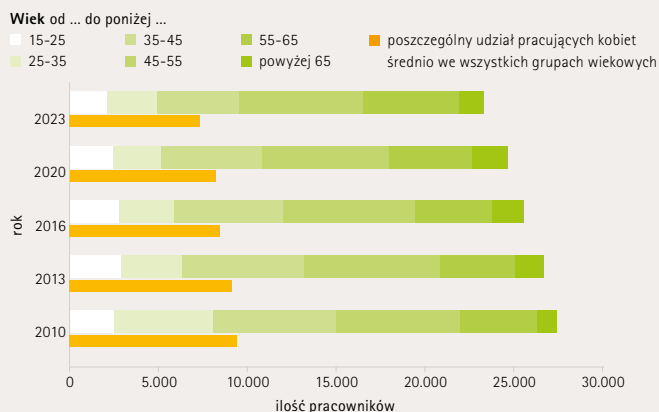
Użytkowanie gruntów rolnych			
zboża ogółem		380	6.091
w tym pszenica		187	2.884
jęczmień		116	1.612
owies		12	140
żyto		33	625
kukurydza na ziarno, CCM		16	466
rośliny okopowe	1.000 ha	22	658
w tym ziemniaki		5	265
buraki cukrowe		16	396
rośliny oleiste, w tym non food		119	1.252
w tym rzepak i rzepik		113	1.178
słonecznik na ziarno		4	69
rośliny strączkowe		16	274
rośliny pastewne		131	2.693
w tym kukurydza na zieloną masę i kiszonkę		84	2.000

Rolnictwo ekologiczne⁴⁾			
powierzchnia zagospodarowana	1.000 ha	87	1.889
gospodarstwa	ilość	933	36.680

3) Dane odnośnie powierzchni wspieranej dla dodatków wyrównawczych zgodnie z raportem Federalnego Ministerstwa Rolnictwa i Gospodarki Żywnościowej o „Polepszeniu struktury rolnej i ochrony wybrzeży”

4) Saksonia, Niemcy: Raporty jednostek kontrolnych wg rozporządzenia (WE) (EG) 834/2007 w zw. z rozporządzeniem (WE) 889/2008 na dzień 31.12.2023 r.

Stali pracownicy i zatrudnieni członkowie rodziny w saksońskich gospodarstwach rolnych według grup wiekowych



źródło: Krajowy Urząd Statystyczny Wolnego Kraju Związkowego Saksonia; prezentacja: Krajowy Urząd ds. Środowiska, Rolnictwa i Geologii (LfULG); stan: 10/2024



Gospodarka rolna i żywnościowa 2024 r.

w liczbach

Wydawca:

Saksońskie Ministerstwo Stanu ds. Energii, Ochrony Klimatu, Środowiska i Rolnictwa (SMEKUL)
skrytka pocztowa 10 05 10, 01075 Drezno
telefon dla obywateli: +49 351 564-20500
e-mail: info@smekul.sachsen.de
www.smekul.sachsen.de

Niniejsza publikacja jest współfinansowana ze środków podatkowych na podstawie budżetu, uchwalonego przez posłów saksońskiego Landtagu.

Redakcja:

Saksońskie Ministerstwo Stanu ds. Energii, Ochrony Klimatu, Środowiska i Rolnictwa (SMEKUL), Krajowy Urząd ds. Środowiska, Rolnictwa i Geologii (LfULG)

Oprawa graficzna:

genese Werbeagentur GmbH

Zdjęcie:

Katrin Müller von Berneck

Zakończenie redakcji:

30.09.2024 roku

Zamówienie:

Niniejszą ulotkę można bezpłatnie zamówić w:

Zentraler Broschürenversand der

Sächsischen Staatsregierung

Hammerweg 30, 01127 Drezno

tel. +49 351 2103671

fax: +49 351 2103681

e-mail: publikationen@sachsen.de

www.publikationen.sachsen.de

Informacja odnośnie dystrybucji:

Niniejsza ulotka została wydana przez rząd Saksonii w ramach jego, zapisanego w konstytucji obowiązku informowania szerokich kręgów publicznych. Partiom politycznym względnie kandydatom i personelowi pomocniczemu nie wolno wykorzystywać niniejszej ulotki w celach propagandowych w okresie sześciu miesięcy przed wyborami. Dotyczy to wyborów wszystkich szczebli.

www.landwirtschaft.sachsen.de



	Jednostka miary	Saksonia	Niemcy
Powierzchnia i ludność			
Powierzchnia wg rodzaju rzeczywistego użytkowania¹⁾			
powierzchnia ogółem	1,000 ha	1.845	35.768
użytki rolne	1,000 ha	991	17.989
udział w powierzchni kraju	%	54	50
obszary leśne	1,000 ha	494	10.689
udział w powierzchni kraju	%	27	30
obszary wodne	1,000 ha	45	825
udział w powierzchni kraju	%	2	2
Ludność			
ludność ogółem ²⁾	tys.	4.089	84.669
liczba mieszkańców na km ² powierzchni ogółem	ilość	222	237
osoby czynne zawodowo ogółem	tys.	2.078	45.933
os. czynne zawodowo w rolnictwie, leśnictwie, rybołówstwie	tys.	25	554

Struktura gospodarstw rolnych

Forma prawna²⁾			
gospodarstwa rolne ogółem		100	100
w tym osoby prawne		12	2
w tym spółdzielnie zarejestrowane		3	0,4
spółki z ograniczoną odpowiedzialnością	%	100	100
w tym osoby fizyczne		88	98
w tym spółki indywidualne		9	12
w tym gospodarstwa indywidualne		79	85
w tym główna działalność zarobkowa		26	38
uboczna działalność zarobkowa		53	47

Klasyfikacja gospodarstw rolnych²⁾			
gospodarstwa rolne ogółem		5.639	255.010
o powierzchni poniżej 5 ha użytków rolnych		206	20.090
o powierzchni 5 ha - do poniżej 10 ha użytków rolnych		1.167	44.530
o powierzchni 10 ha - do poniżej 20 ha użytków rolnych		1.066	50.290
o powierzchni 20 ha - do poniżej 50 ha użytków rolnych		1.026	58.510
o powierzchni 50 ha - do poniżej 100 ha użytków rolnych	ilość	624	42.590
o powierzchni 100 ha - do poniżej 200 ha użytków rolnych		610	25.090
o powierzchni 200 ha - do poniżej 500 ha użytków rolnych		477	9.930
o powierzchni 500 ha - do poniżej 1 000 ha użytków rolnych		233	2.510
o powierzchni 1 000 ha i więcej użytków rolnych		230	1.470

1) Stan na dzień 31.12.2023 roku

2) Saksonia: Wspieranie rolnictwa 2023 roku, Niemcy: Badanie struktury gospodarstw rolnych 2023 roku



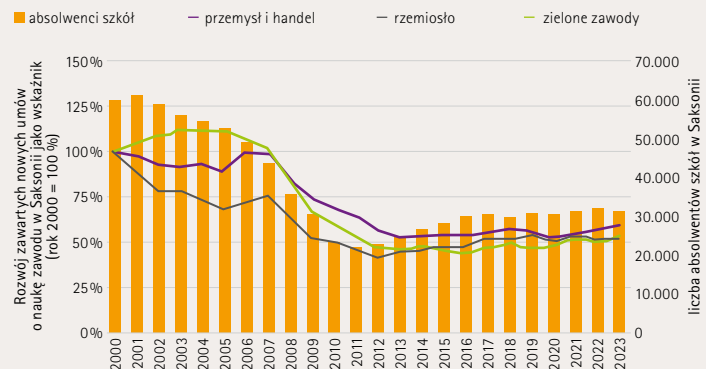
	Jednostka miary	Saksonia	Niemcy
Urodzajność i wysokość plonów			
Uprawa roli			
zboża ogółem	dt/ha	73	70
(wraz z kukurydzą na ziarno, CCM)	1.000 t	2.756	42.463
w tym pszenica	dt/ha	78	74
	1.000 t	1.456	21.536
jęczmień	dt/ha	74	68
	1.000 t	861	11.000
owies	dt/ha	38	32
	1.000 t	46	452
żyto	dt/ha	54	50
	1.000 t	180	3.124
kukurydza na ziarno, CCM	dt/ha	86	97
	1.000 t	134	4.499
rzepak i rzepik (w tym non food)	dt/ha	35	36
	1.000 t	399	4.218
ziemniaki	dt/ha	393	439
	1.000 t	210	11.607
buraki cukrowe	dt/ha	773	797
	1.000 t	1.264	31.558
kukurydza kiszonkowa	dt/ha	367	421
	1.000 t	3.077	84.270
Uprawa warzyw (do sprzedaży)			
powierzchnia uprawy gruntowej	1.000 ha	3	122
zbiory upraw gruntowych	1.000 t	33	3.732
powierzchnia upraw wysokokrytych	1.000 ha	0,02	1
zbiory upraw wysokokrytych	1.000 t	2.095	203.733
Sadownictwo (owoce do sprzedaży)			
powierzchnia sadów	1.000 ha	4	65
zbiory	1.000 t	70	1.197
Uprawa wina			
powierzchnia winnic w plonach	1.000 ha	0,52	101
urodzajność moszczu winnego	hl/ha	57	86
zbiory moszczu winnego	1.000 hl	30	8.688
Gospodarka stawowa – karpie			
powierzchnia użytkowa gospodarki stawowej	1.000 ha	8	24
gospodarstwa	ilość	120	1.326
produkcja karpia do konsumpcji	t	1.482	4.056

Źródła:
 I Federalny Urząd Statystyczny Niemiec
 I Komisja Kumulowanych Obliczeń Kraju Związkowych
 I Federalne Ministerstwo Rolnictwa i Gospodarki Żywnościowej
 I Federalny Zakład Rolnictwa i Gospodarki Żywnościowej
 I Krajowy Urząd Statystyczny Wolnego Kraju Związkowego Saksonia
 I Krajowy Urząd ds. Środowiska, Rolnictwa i Geologii (LfULG)
 I Saksoński Krajowy Związek Kontrolny z.z.

Jeżeli nie podano inaczej, prezentowane dane dotyczą roku 2023.
 Liczby oznakowane za pomocą * są danymi tymczasowymi.

	Jednostka miary	Saksonia	Niemcy
Pogłowia zwierząt użytkowych⁵⁾			
bydło ogółem		432	10.836
w tym krowy mleczne		164	3.713
trzoda chlewna ogółem		457	21.224
w tym tuczniaki		121	9.566
trzoda hodowlana	1.000 sztuk	53	1.415
owce		66	1.560
kury ogółem		5.185	156.301
nieparzystokopytne (konie, osły mui i in. w gospodarstwach rolnych)		11	487
Wydajność zwierzęca			
Produkcja mleka*			
produkcja mleka ogółem	1.000 t	1.656	32.598
mleczność jednej krowy wg kontroli mleczności ⁶⁾	kg/rok	10.076	8.780
Produkcja jaj*			
produkcja jaj	mln sztuk	892	13.133
nieśność jednej kury	sztuk/rok	302	297
Uboj przemysłowy⁷⁾			
Zwierzęta rzeźne*			
bydło	1.000 sztuk	14	2.707
średnia waga uboju byków	kg	392	brak danych
średnia waga uboju krów	kg	296	353
trzoda chlewna	1.000 sztuk	207	40.154
średnia waga uboju	kg	96	96
Ilość mięsa z uboju⁸⁾			
zwierzęta rzeźne ogółem		24	5.195
w tym bydło i cielęta	1.000 t	4	993
trzoda chlewna		20	4.180

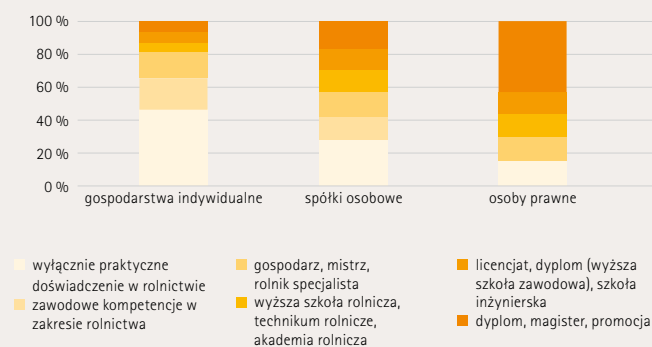
Uczniowie zawodu rolnika w porównaniu z innymi gałęziami gospodarki



Źródło: Federalny Instytut Nauki Zawodu (BIBB), Krajowy Urząd Statystyczny Wolnego Kraju Związkowego Saksonia, Krajowy Urząd ds. Środowiska, Rolnictwa i Geologii (LfULG); stan: 06/2024

	Jednostka miary	Saksonia	Niemcy
Struktura zakładów gospodarki żywnościowej, obroty i procentowy udział w eksporcie⁹⁾			
Zakłady*			
artykuły spożywcze i pasze		331	6.112
w tym ubój i przetwórstwo mięsne		85	1.475
produkcja wypieków (bez wyrobów piekarniczych trwałych)		170	2.377
przetwórstwo owocowo-warzywne	ilość	20	253
przetwórstwo mleczarskie (bez lodów)		9	226
młynarstwo i fuszczarstwo		6	122
produkcja pasz		15	301
produkcja napojów		25	553
Zatrudnienie w gospodarce żywnościowej			
	ilość	21.535	647.912
Obroty ogółem*			
artykuły spożywcze i pasze		6.828	230.068
w tym ubój i przetwórstwo mięsne		960	49.972
produkcja wypieków (bez wypieków długo-trwałych)		855	21.800
przetwórstwo owocowo-warzywne	mln euro	665	13.636
przetwórstwo mleczarskie (bez lodów) ¹⁰⁾	brak danych	brak danych	38.336
młynarstwo i fuszczarstwo		163	9.303
produkcja pasz		167	13.987
produkcja napojów		985	24.988
Procentowy udział w eksporcie*			
artykuły spożywcze i pasze	%	13,57	23,98
produkcja napojów		7,36	14,83

Najwyższe kompetencje zarządców/prezesów gospodarstwa rolne w Saksonii



Źródło: Krajowy Urząd Statystyczny Wolnego Kraju Związkowego Saksonia, Krajowy Urząd ds. Środowiska, Rolnictwa i Geologii (LfULG); stan: 06/2024

	Jednostka miary	Saksonia	Niemcy
Eksport gospodarki żywnościowej według statystyki handlu zagranicznego¹¹⁾			
Eksport ogółem*			
Gospodarka żywnościowa ogółem		2.056	94.920
w tym mleko i produkty mleczne (bez sera i masła)		386	6.749
ser		207	6.009
mięso i wyroby mięsne		48	10.144
pieczywo i inne przetwory zbożowe		169	9.202
orzechy i suszone owoce		13	1.493
przetwórstwo warzywne i konserwy	mln euro	19	887
kakao i wyroby kakaowe		92	7.028
oleje roślinne i tłuszcze		198	3.299
piwo		58	1.235
wódki		169	1.868
tytoń i wyroby tytoniowe		45	2.986
buraki cukrowe i wyroby cukrowe		4	3.585
ziemniaki i wyroby ziemniaczane		8	1.804
pszenica		1	1.792
jęczmień		8	858
kukurydza		1	212

Ilości wyprodukowane i przetworzone

	Jednostka miary	Saksonia	Niemcy
Przetwórstwo mleczarskie¹²⁾*			
produkcja mleka spożywczego		brak danych	4.032
produkcja innych wyrobów mleczarskich ¹³⁾	1.000 t	brak danych	2.414
produkcja sera		brak danych	2.657

	Jednostka miary	Saksonia	Niemcy
Młynarstwo*			
młynarstwo ogółem		brak danych	8.713
w tym pszenica zwyczajna	1.000 t	brak danych	7.647

	Jednostka miary	Saksonia	Niemcy
Przemysł mieszanek paszowych¹⁴⁾*			
przetwórstwo ogółem		372	19.222
w tym zboża	1.000 t	232	10.530
w tym makuchy		80	5.603
produkty mieszanek paszowych ogółem		441	23.910

	Jednostka miary	Saksonia	Niemcy
Przemysł przetwórstwa olejów*			
przetwórstwo nasion i owoców oleistych	1.000 t	brak danych	12.843

- 5) bydło, trzoda chlewna, owce na dzień 03.11.2023 r., kury, zwierzęta nieparzystokopytne na dzień 01.03.2023 r.
- 6) źródło: Federalny Zakład Rolnictwa i Gospodarki Żywnościowej (BLE)
- 7) zwierzęta z kraju i zagranicy
- 8) waga uboju zgodnie z 1. Rozporządzeniem Wykonawczym niemieckiej Ustawy o uboju z odliczeniem 2 % straty z powo-du chłodzenia, w tym baranina, konina i konina, podroby z doliczeniem wartości szacowanych z prywatnego uboju - baranina
- 9) zakłady liczące 20 i więcej zatrudnionych
- 10) dla Saksonii: zakłady liczące 50 i więcej zatrudnionych
- 11) w tym nieprzetworzone produkty rolne
- 12) mleko spożywcze wraz z mlekiem w opakowaniach powyżej 2 kg
- 13) produkty z zsiadłego mleka, kefiru, jogurtu i mieszane produkty mleczne
- 14) Saksonia - rok gospodarczy 21/22; Niemcy - rok gospodarczy 22/23