

# Buchführungsergebnisse von Veredlungsbetrieben

in ausgewählten Bundesländern WJ 2022/23



# Buchführungsergebnisse von Veredlungsbetrieben in ausgewählten Bundesländern Wirtschaftsjahr 2022/2023

Beteiligte Landesämter und Landesanstalten:

Landesamt für Ländliche Entwicklung, Landwirtschaft und Flurneuordnung Brandenburg

Thüringer Landesamt für Landwirtschaft und Ländlichen Raum

Landesanstalt für Landwirtschaft und Gartenbau Sachsen-Anhalt

Landesforschungsanstalt für Landwirtschaft und Fischerei Mecklenburg-Vorpommern

Bayerische Landesanstalt für Landwirtschaft

Landesanstalt für Entwicklung der Landwirtschaft Schwäbisch Gmünd

Gesamtkoordination:

Sächsisches Landesamt für Umwelt, Landwirtschaft und Geologie

Landesanstalt für Landwirtschaft und Gartenbau Sachsen-Anhalt

## Inhaltsverzeichnis

<b>1</b>	<b>Datengrundlage und Methodik .....</b>	<b>5</b>
<b>2</b>	<b>Struktur und Wirtschaftlichkeit spezialisierter Schweinebetriebe in ausgewählten Bundesländern .....</b>	<b>7</b>
2.1	Schweine haltende Betriebe .....	7
2.2	Spezialisierte Schweineaufzuchtbetriebe .....	9
2.3	Spezialisierte Schweinemastbetriebe .....	12
<b>3</b>	<b>Struktur und Wirtschaftlichkeit spezialisierter Geflügelbetriebe in ausgewählten Bundesländern .....</b>	<b>15</b>
3.1	Horizontaler Betriebsvergleich .....	15
3.2	Vertikaler Betriebsvergleich .....	18
	<b>Anhang – (gesonderte Tabellen) .....</b>	<b>21</b>
	Rechtsformen – Veredlungsbetriebe .....	21
	Identische Betriebe – alle Veredlungsbetriebe – Natürliche Personen .....	26
	Betriebstypen – Schweinebetriebe .....	31
	Betriebstypen – Schweinebetriebe, alle Rechtsformen nach Einkommen, oberstes Viertel .....	36
	Betriebstypen – Schweinebetriebe, alle Rechtsformen nach Einkommen, unterstes Viertel .....	41
	Betriebstypen – Schweinebetriebe – Natürliche Personen .....	46
	Betriebstypen – Schweinebetriebe – Juristische Personen .....	51
	Identische Betriebe – alle Rechtsformen, Schweinebetriebe .....	56
	Identische Betriebe – alle Rechtsformen, spezialisierte Schweineaufzuchtbetriebe .....	61
	Identische Betriebe – alle Rechtsformen, spezialisierte Schweinemastbetriebe .....	66
	Identische Betriebe – alle Rechtsformen, Schweineaufzucht- und Mastverbundbetriebe .....	71
	Betriebstypen – Geflügelbetriebe .....	76
	Betriebstypen – Geflügelbetriebe, alle Rechtsformen nach Einkommen, oberstes Viertel .....	81
	Betriebstypen – Geflügelbetriebe, alle Rechtsformen nach Einkommen, unterstes Viertel .....	86
	Betriebstypen – Geflügelbetriebe, Natürliche Personen .....	91
	Betriebstypen – Geflügelbetriebe, Juristische Personen .....	96
	Identische Betriebe – alle Rechtsformen, Geflügelbetriebe .....	101
	Identische Betriebe – alle Rechtsformen, spezialisierte Legehennenbetriebe .....	106
	Identische Betriebe – alle Rechtsformen, spezialisierte Geflügelmastbetriebe .....	111

## Abbildungsverzeichnis

Abbildung 1: Ordentliches Ergebnis zzgl. Personalaufwand je Arbeitskraft, gegliedert nach Betriebstypen <sup>1</sup> .....	7
Abbildung 2: Unternehmenserfolg und Faktorentlohnung in Schweineproduktionsbetrieben (244 identische Betriebe) .....	8
Abbildung 3: Erzeugerpreise in Schweineproduktionsbetrieben (244 identische Betriebe).....	9
Abbildung 4: Jahresarbeitsmaß, Flächenausstattung und Tierleistung in Schweineaufzuchtbetrieben, gegliedert nach Erfolgsgruppen .....	10
Abbildung 5: Umsatzerlöse und Materialaufwand in Schweineaufzuchtbetrieben, gegliedert nach Erfolgsgruppen <sup>2</sup> .....	11
Abbildung 6: Entwicklung des wirtschaftlichen Ergebnisses in Schweineaufzuchtbetrieben (50 identische Betriebe) .....	12
Abbildung 7: Anzahl verkaufter Tiere und Erzeugerpreise in Schweinemastbetrieben, gegliedert nach Erfolgsgruppen <sup>2</sup> .....	13
Abbildung 8: Umsatzerlöse und Materialaufwand in Schweinemastbetrieben, gegliedert nach Erfolgsgruppen <sup>2</sup> .....	13
Abbildung 9: Entwicklung des wirtschaftlichen Ergebnisses in Schweinemastbetrieben (84 identische Betriebe) .....	14
Abbildung 10: Ordentliches Ergebnis zzgl. Personalaufwand je Arbeitskraft, gegliedert nach Betriebstypen .....	16
Abbildung 11: Umsatzerlöse und Materialaufwand in Legehennen- und Geflügelmastbetrieben ....	17
Abbildung 12: Umsatzerlös abzüglich Tiereinsatz und Futteraufwand in Legehennen- und Geflügelmastbetrieben .....	17
Abbildung 13: Unternehmenserfolg und Faktorentlohnung in spezialisierten Geflügelbetrieben (25 identische Betriebe) .....	19
Abbildung 14: Unternehmenserfolg und Faktorentlohnung in spezialisierten Legehennenbetrieben (11 identische Betriebe) .....	19
Abbildung 15: Unternehmenserfolg und Faktorentlohnung in spezialisierten Geflügelmastbetrieben (13 identische Betriebe) .....	20

## Tabellenverzeichnis

Tabelle 1: Anzahl Veredlungsbetriebe nach Betriebsformen/-typen und Bundesländern.....	5
Tabelle 2: Anzahl Veredlungsbetriebe nach Betriebsformen/-typen und nach Rechtsformen .....	6
Tabelle 3: Faktorausstattung, Vermögen und Kapital.....	15

## 1 Datengrundlage und Methodik

Im Rahmen eines länderübergreifenden Projektes werden seit dem Jahr 2007 verfügbare Buchführungsabschlüsse nach BMEL-Standard von Veredlungsbetrieben aus ausgewählten Bundesländern gemeinsam ausgewertet. Neben den ursprünglich beteiligten ostdeutschen Bundesländern nehmen ab dem Wirtschaftsjahr 2013/14 auch die Bundesländer Bayern, Baden-Württemberg und Hessen teil.

Für das Wirtschaftsjahr 2022/23 reichten die beteiligten Bundesländer insgesamt 392 auswertbare Datensätze ein. 349 Datensätze spezialisierter Veredlungsbetriebe (Betriebsform 5 laut EU-Klassifizierung) darunter 290 Natürliche Personen im Haupterwerb und 57 Juristische Personen wurden in der Auswertung berücksichtigt (siehe Tabelle 1 und Tabelle 2). Darüber hinaus standen 43 Veredlungsverbundbetriebe zur Verfügung. Dieser Gruppe sind entsprechend der EU-Klassifizierung Betriebe zugeordnet, in denen der auf die Veredlungsproduktion entfallende Anteil am gesamtbetrieblichen Standardoutput über ein Drittel aber unter zwei Drittel beträgt.

**Tabelle 1: Anzahl Veredlungsbetriebe nach Betriebsformen/-typen und Bundesländern**

Betriebsform/Betriebstyp	ST	BB	TH	MV	SN	BW	BY	HE	Summe
Schweinebetriebe gesamt	2	11	18	2	16	70	166	1	286
dav. Schweineaufzuchtbetriebe (BWA 511)		3	5		7	16	41		72
dav. Schweinemastbetriebe (BWA 512)	1	6	9	1	8	29	53	1	108
dav. Schweineverbundbetriebe (BWA 513)	1	2	4	1	1	25	72		106
Geflügelbetriebe gesamt	5	18	11	1	8	18	0	1	62
dav. Legehennenbetriebe (BWA 521)	4	8	8		6	6		1	33
dav. Geflügelmastbetriebe (BWA 522)	1	9	3	1		11			25
dav. Geflügelverbundbetriebe (BWA 523)		1			2	1			4
Veredlungsbetriebe mit verschiedenen Verbunderzeugnissen (Geflügel und Schweine) (BWA 530)						1			1
Veredlungsbetriebe gesamt	7	29	29	3	24	89	166	2	349
Veredlungsverbundbetriebe (BWA 742, 841)	3	9	13	1	6	10	0	1	43

Legende: ST\_Sachsen-Anhalt; BB\_Brandenburg; TH\_Thüringen; MV\_Mecklenburg-Vorpommern; SN\_Sachsen; BW\_Baden-Württemberg; BY\_Bayern; HE\_Hessen

Die den Auswertungen zu Grunde liegenden BMEL-Jahresabschlüsse sind mit dem Programm „Winplausi“ auf inhaltliche Plausibilität geprüft worden, die Berechnung der Kennzahlen erfolgte auf methodischer Basis des bundeseinheitlich angewandten „Stuttgarter Programms“.

Neben der Auswertung der Veredlungsbetriebe insgesamt und der Gruppierung nach Rechtsformen wurden die 286 Schweine und 62 Geflügel haltende Betriebe (ohne Nebenerwerb) getrennt voneinander ausgewertet. Dafür erfolgte, soweit sinnvoll, die Gruppierung nach Rechtsformen, Betriebstypen und Betriebserfolg (oberstes und unterstes Viertel nach dem Schichtungsmerkmal: Ordentliches Ergebnis zzgl. Personalaufwand je Arbeitskraft). In den vertikalen Betriebsvergleich über zehn Jahre konnten 102 Veredlungsbetriebe einbezogen werden.

Der BMEL-Jahresabschluss eignet sich grundsätzlich nur für die Darstellung gesamtbetrieblicher Ergebnisse, eine Betriebszweiganalyse ist anhand der vorliegenden Daten nicht möglich.

**Tabelle 2: Anzahl Veredlungsbetriebe nach Betriebsformen/-typen und nach Rechtsformen**

Betriebsform/ Betriebstyp	Natürliche Personen				JP	Summe
	EU <sup>1)</sup>	EU <sup>2)</sup>	PG	gesamt		
Schweinebetriebe gesamt	2	196	50	248	38	286
dav. Schweineaufzuchtbetriebe (BWA 511)	1	50	8	59	13	72
dav. Schweinemastbetriebe (BWA 512)	1	71	18	90	18	108
dav. Schweineverbundbetriebe (BWA 513)		75	24	99	7	106
Geflügelbetriebe gesamt	0	30	13	43	19	62
dav. Legehennenbetriebe (BWA 521)		14	7	21	12	33
dav. Geflügelmastbetriebe (BWA 522)		13	6	19	6	25
dav. Geflügelverbundbetriebe (BWA 523)		3		3	1	4
Veredlungsbetriebe mit verschiedenen Verbunderzeugnissen (Geflügel und Schweine) (BWA 530)	0	1	0	1	0	1
Veredlungsbetriebe gesamt	2	227	63	292	57	349
Veredlungsverbundbetriebe (BWA 742, 841)	1	15	7	23	20	43

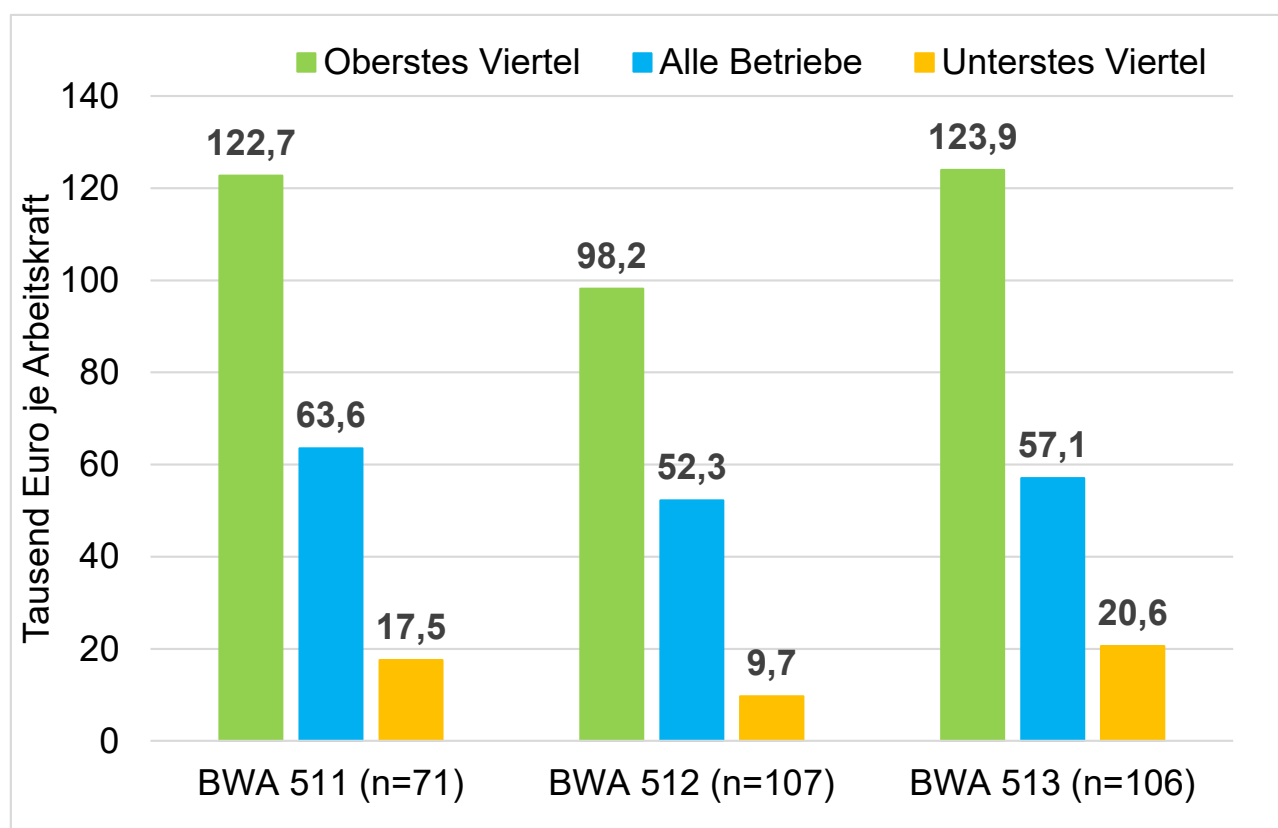
Legende: <sup>1)</sup> EU\_Einzelunternehmen im Nebenerwerb (nicht in Auswertung einbezogen);

<sup>2)</sup> EU\_Einzelunternehmen im Haupterwerb; PG\_Personengesellschaften; JP\_Juristische Personen

## 2 Struktur und Wirtschaftlichkeit spezialisierter Schweinebetriebe in ausgewählten Bundesländern

### 2.1 Schweine haltende Betriebe

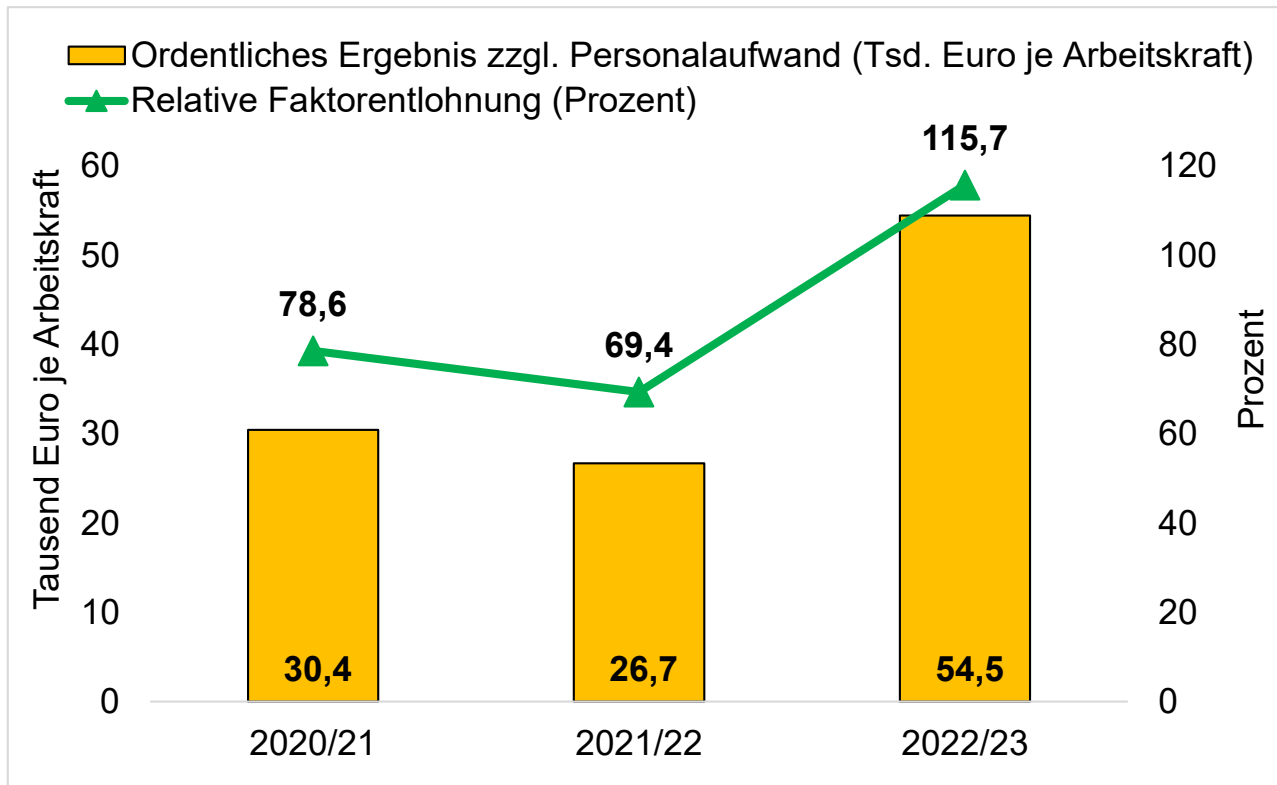
Für das Wirtschaftsjahr 2022/23 standen BMEL-Jahresabschlüsse von insgesamt 284 Betrieben zur Verfügung. Sie erzielten im Mittel ein Ordentliches Ergebnis zzgl. Personalaufwand in Höhe von 56.934 €/AK. Nach zwei - Erzeugerpreis bedingt - äußerst schwierigen Wirtschaftsjahren konnten die Liquidität aus betrieblicher Wirtschaftskraft gesichert und die eingesetzten Produktionsfaktoren vollständig entlohnt werden. Der Unternehmenserfolg differierte innerhalb des jeweiligen Betriebstyps wesentlich stärker als zwischen den Mittelwerten der unterschiedlichen Betriebstypgruppen (Abbildung 1).



**Abbildung 1: Ordentliches Ergebnis zzgl. Personalaufwand je Arbeitskraft, gegliedert nach Betriebstypen<sup>1</sup>**

Das Ordentliche Ergebnis zzgl. Personalaufwand der 244 auswertbaren identischen Betriebe betrug im dreijährigen Mittel 37.210 €/AK, die eingesetzten Produktionsfaktoren konnten nur zu 88 % entlohnt werden (Abbildung 2). Der über 3 Jahre gemittelte Anteil der Umsatzerlöse an den betrieblichen Erträgen in Höhe von 89 % zeigt das erhebliche Marktrisiko. Der Anteil der öffentlichen Zahlungen an

den betrieblichen Erträgen insgesamt beläuft sich auf rund 7 % und ist damit im Vergleich zu allen anderen Betriebsformen wesentlich niedriger. <sup>1</sup>

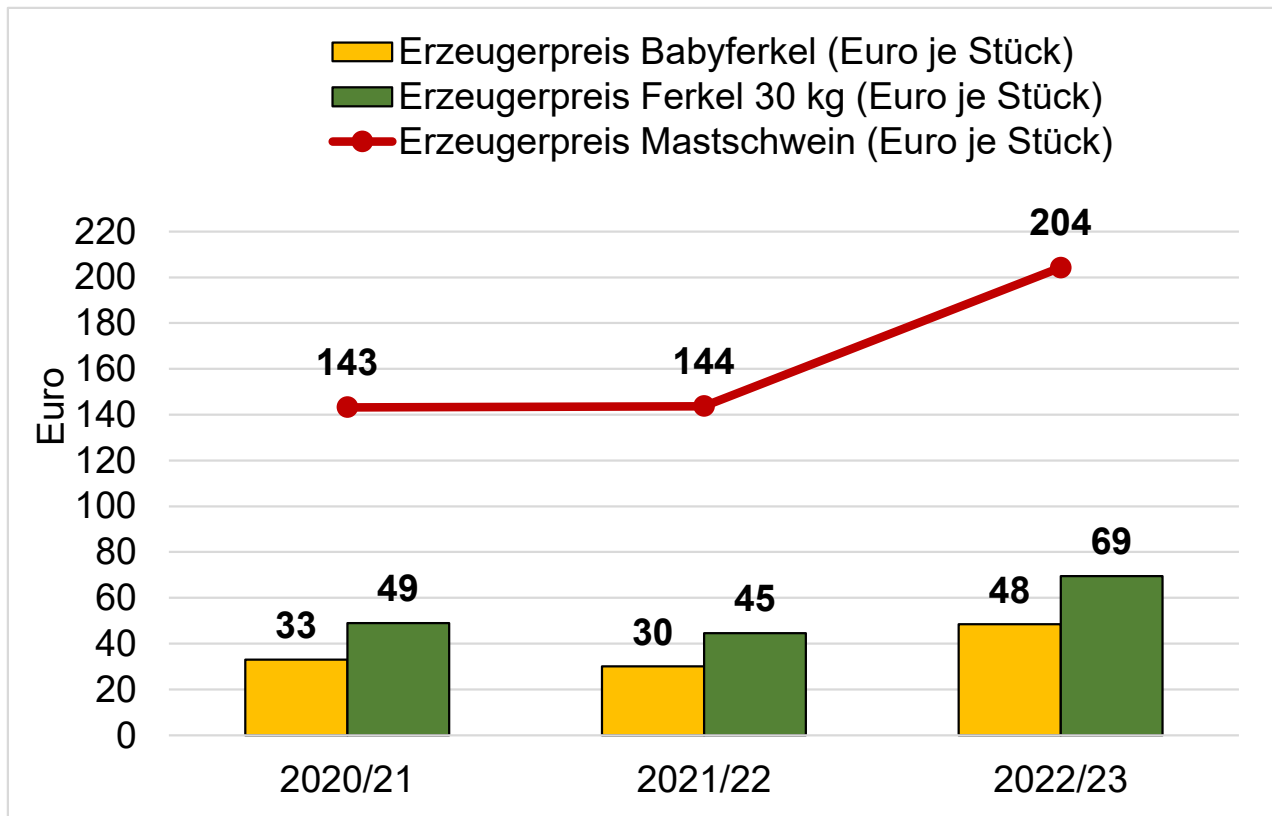


**Abbildung 2: Unternehmenserfolg und Faktorentlohnung in Schweineproduktionsbetrieben (244 identische Betriebe)**

Die Wirtschaftsjahre 2020/21 und 2021/22 waren maßgeblich von der Erzeugerpreiskrise in Folge der Afrikanischen Schweinepest beeinflusst. Der EU-weite Angebotsrückgang wegen Bestandsabbau führte im Wirtschaftsjahr 2022/23 zu einem sehr deutlichen Anstieg der Erzeugerpreise für Ferkel und Mastschweine (Abbildung 3).

<sup>1</sup> BWA 511 = Spezialisierte Schweineaufzuchtbetriebe, BWA 512 = Spezialisierte Schweinemastbetriebe, BWA 513 = Schweineaufzucht- und -mastverbundbetriebe

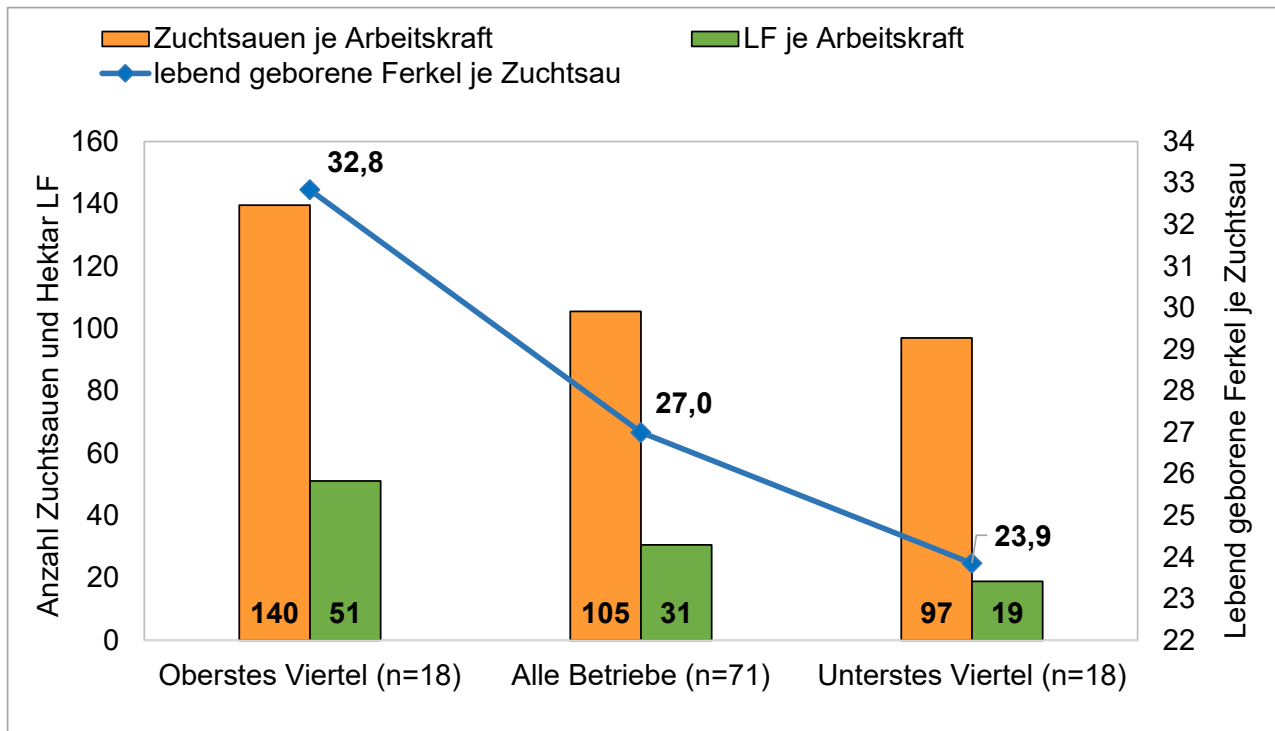




**Abbildung 3: Erzeugerpreise in Schweineproduktionsbetrieben (244 identische Betriebe)**

## 2.2 Spezialisierte Schweineaufzuchtbetriebe

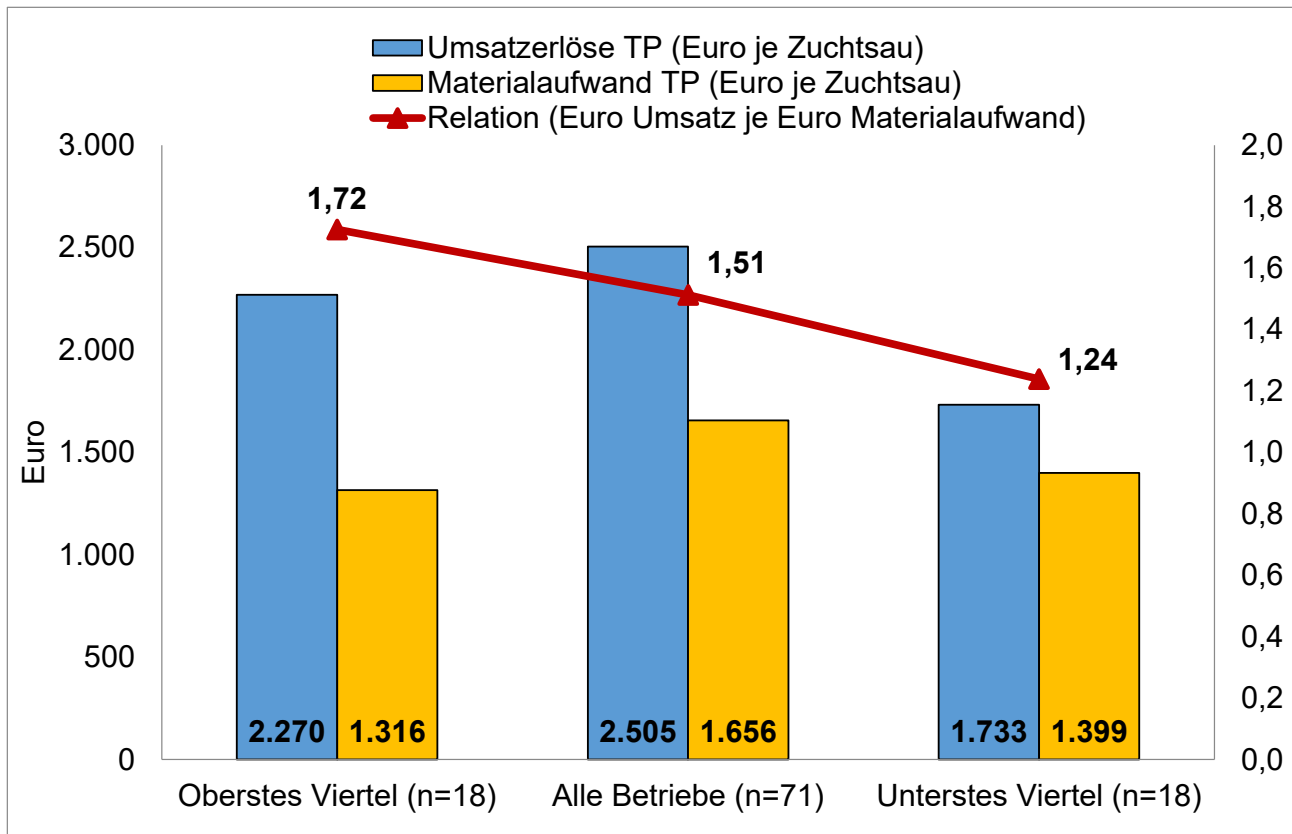
Zu dieser Betriebsgruppe (n=71) gehören klassische Ferkelerzeuger, Jungsau- und Babyferkelaufzuchtbetriebe. Im Mittel der Stichprobe wurden 27 lebend geborene Ferkel je Zuchtsau produziert. Das durchschnittliche Ordentliche Ergebnis zzgl. Personalaufwand betrug 63.555 €/AK (vgl. Abbildung 1).



**Abbildung 4: Jahresarbeitsmaß, Flächenausstattung und Tierleistung in Schweineaufzuchtbetrieben, gegliedert nach Erfolgsgruppen<sup>2</sup>**

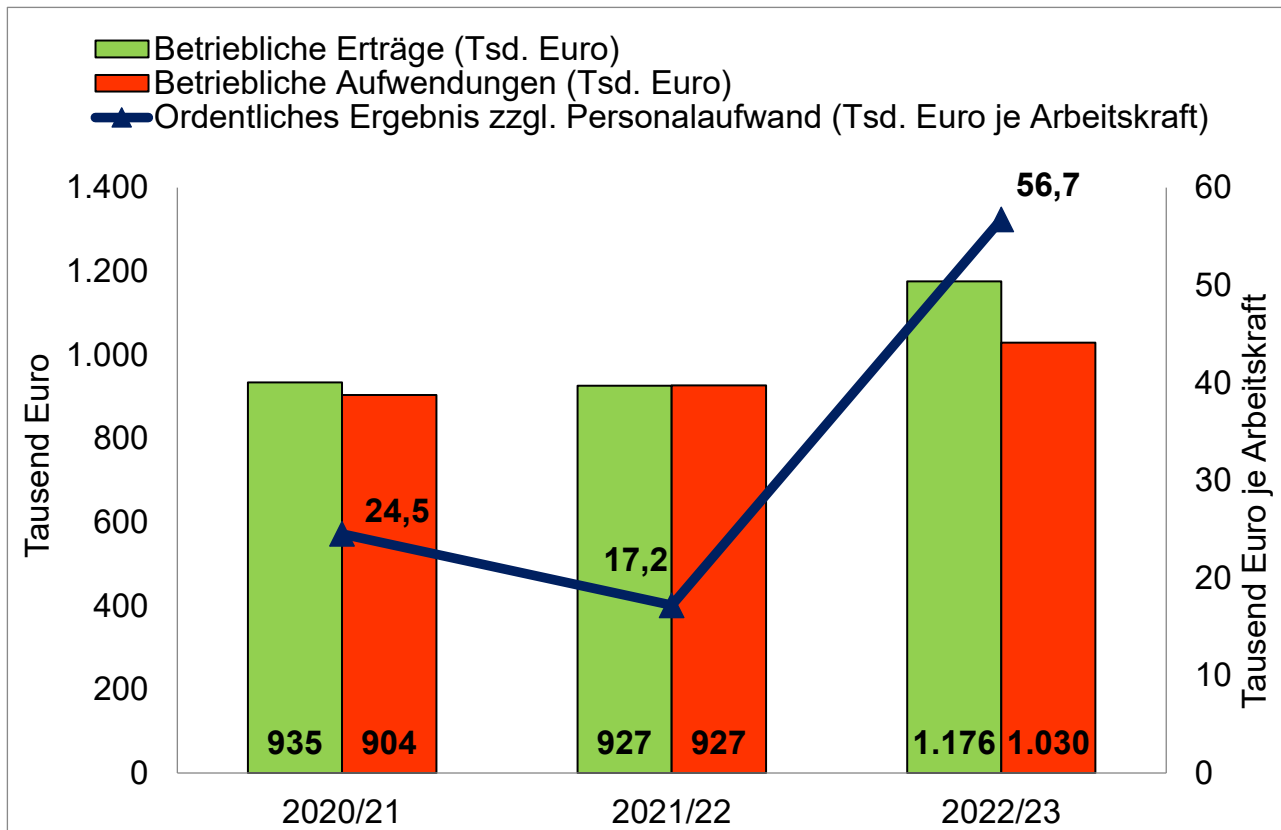
Erfolgreiche Betriebe betreuten je Arbeitskraft mehr Zuchtsauen, erzielten bessere Tierleistungen und vermarkteten ihre Ferkel zu höheren Preisen (Abbildung 4). Die größere Ausstattung mit landwirtschaftlicher Nutzfläche ermöglichte diesen Betrieben eine verstärkte Eigenversorgung mit Futtermitteln und/oder zusätzliche Umsatzerlöse im Marktfruchtbau sowie höhere Direktzahlungen. Sie verzeichneten den deutlich effizienteren Betriebsmitteleinsatz (Abbildung 5). Die Gruppe der weniger erfolgreichen Betriebe konnte im Durchschnitt nur geringe Gewinne verbuchen und wies erhebliche Liquiditätsmängel aus. Aufgrund zunehmender Verschuldung verminderte sich die betriebliche Stabilität.

<sup>2</sup> Schichtung nach der Kennzahl „Ordentliches Ergebnis zzgl. Personalaufwand“



**Abbildung 5: Umsatzerlöse und Materialaufwand in Schweineaufzuchtbetrieben, gegliedert nach Erfolgsgruppen<sup>2</sup>**

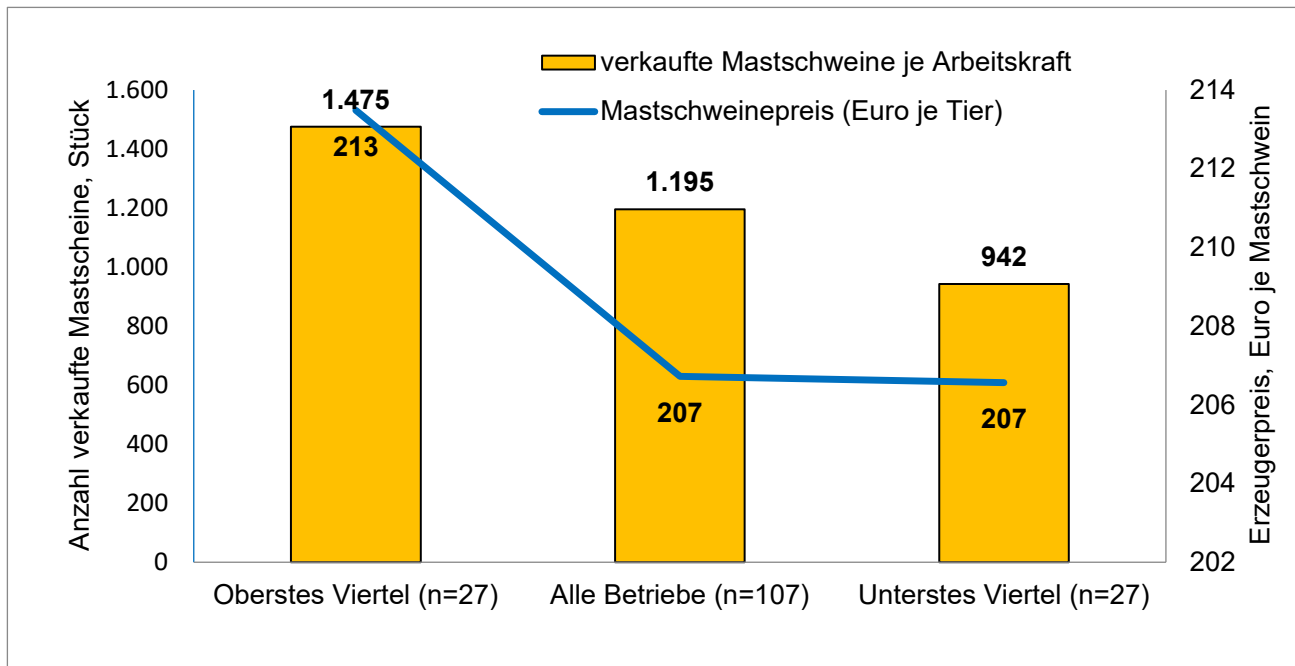
Die wirtschaftliche Entwicklung der 50 identischen Schweineaufzuchtbetriebe (Abbildung 6) spiegelt im Wesentlichen die jeweilige Marktsituation wider. Der betriebliche Zuchtsauenbestand verminderte sich um 7 %. Über den Gesamtzeitraum betrachtet, stiegen die betrieblichen Erträge bei sehr niedrigerem Ausgangsniveau um 26 %, die Umsatzerlöse aus der Schweineproduktion um 24 %. Die betrieblichen Aufwendungen nahmen um insgesamt 14 % zu, darunter der Aufwand für Futtermittel um 38 %. Nur im Wirtschaftsjahr 2022/23 konnte ein positiver Beitrag zur Verbesserung der Kapitalstruktur und zum Erhalt des Vermögens geleistet werden. In den beiden Vorjahren mussten wegen der unzureichenden betrieblichen Wirtschaftskraft neue Kredite zur Sicherung des Geschäftsbetriebes und des Vermögens aufgenommen werden.



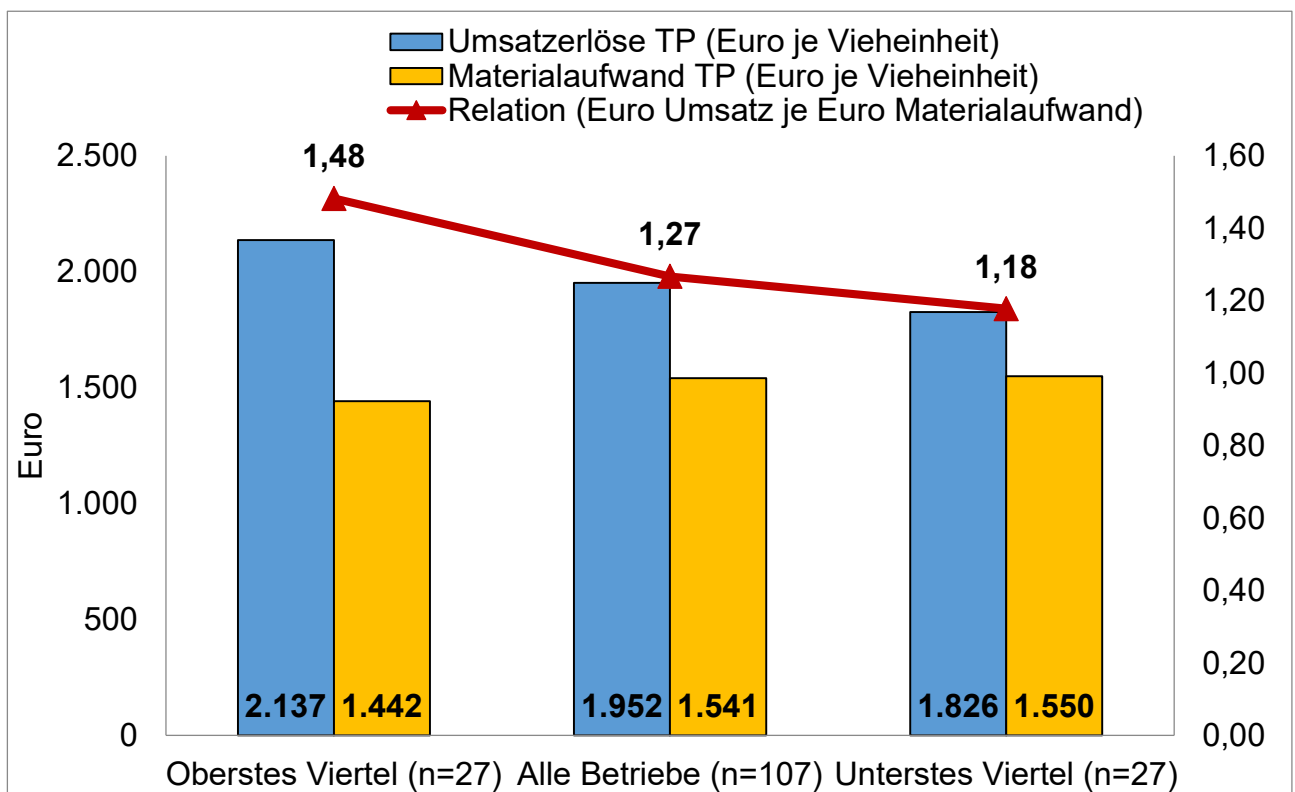
**Abbildung 6: Entwicklung des wirtschaftlichen Ergebnisses in Schweineaufzuchtbetrieben (50 identische Betriebe)**

### 2.3 Spezialisierte Schweinemastbetriebe

Das Ordentliche Ergebnis zzgl. Personalaufwand der 107 ausgewerteten Schweinemastbetriebe belief sich im Wirtschaftsjahr 2022/23 auf 52.253 €/AK (vgl. Abbildung 1). Die erfolgreichen Betriebe erzielten höhere Erzeugerpreise und produzierten je Arbeitskraft mehr Schlachtschweine (Abbildung 7). Der Umsatzerlös in der Tierproduktion abzüglich der Aufwendungen für Tierzukauf und Futter war je verkauftes Mastschwein doppelt so hoch. Gegenüber dem untersten Viertel erwirtschaftete das oberste Viertel 30 € mehr Umsatz aus dem Hauptproduktionszweig je 100 Euro Materialaufwand (Abbildung 8). Auch in dieser Betriebsgruppe wirkte sich die höhere Flächenausstattung je Arbeitskraft positiv auf das wirtschaftliche Ergebnis aus.

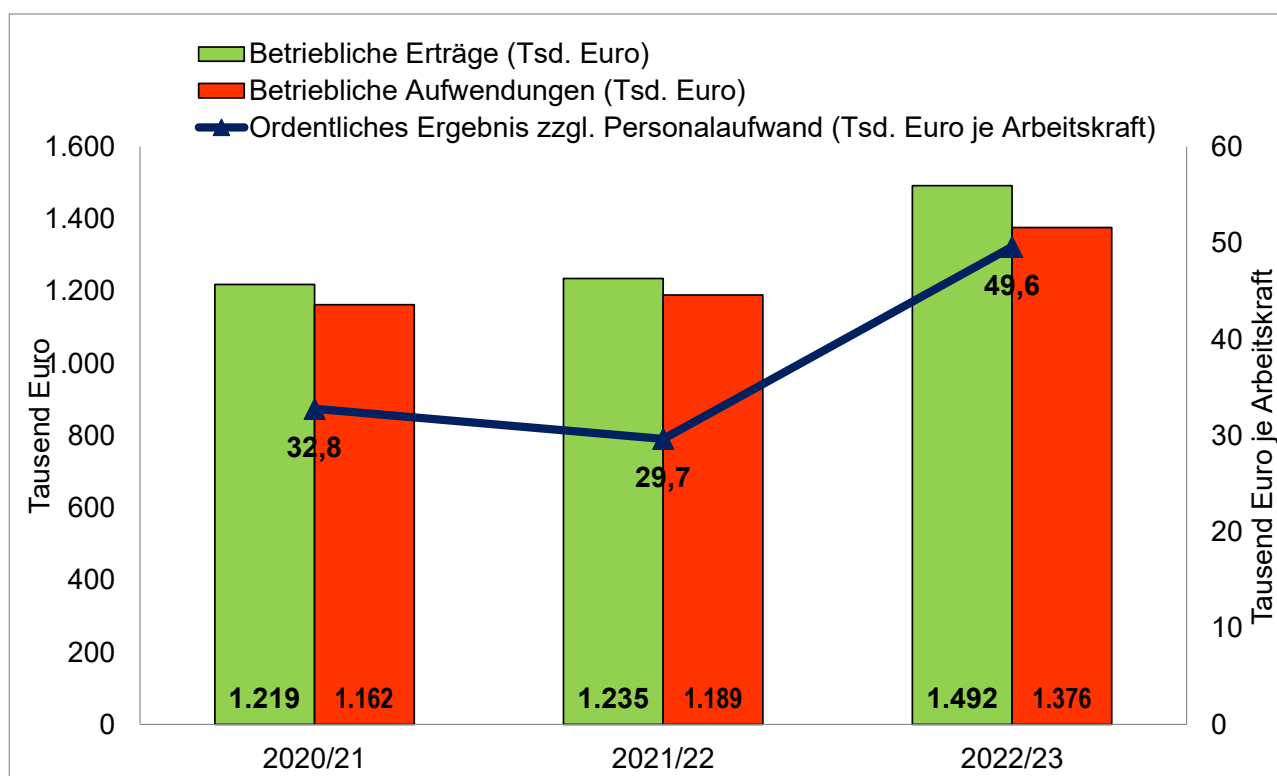


**Abbildung 7: Anzahl verkaufter Tiere und Erzeugerpreise in Schweinemastbetrieben, gegliedert nach Erfolgsgruppen<sup>2</sup>**



**Abbildung 8: Umsatzerlöse und Materialaufwand in Schweinemastbetrieben, gegliedert nach Erfolgsgruppen<sup>2</sup>**

Gegenüber beiden Vorjahren verzeichneten die 84 identischen Schweinemastbetriebe im Wirtschaftsjahr 2022/23 eine deutlich verbesserte Wirtschaftlichkeit. Das Ordentliche Ergebnis zzgl. Personalaufwand erhöhte sich um 51 % (Abbildung 9). Der gegenüber dem Ausgangsjahr um durchschnittlich 60 €/Mastschwein höhere Erzeugerpreis führte bei kaum veränderten Verkaufszahlen zu einer Umsatzerlössteigerung in der Schweineproduktion um 27 %. Die betrieblichen Aufwendungen nahmen um 18 % zu, wobei die Positionen Tierzukauf (+ 28 %) und Futtermittelzukauf (+ 39 %) hauptsächlich betroffen waren. Im Durchschnitt der drei zurückliegenden Jahre konnten die Schweinemastbetriebe ihren Zahlungsverpflichtungen aus eigener Wirtschaftskraft nachkommen und die Fremdkapitalbelastung verringern, wobei die Vermögensentwicklung weitgehend stagnierte.



**Abbildung 9: Entwicklung des wirtschaftlichen Ergebnisses in Schweinemastbetrieben (84 identische Betriebe)**

### 3 Struktur und Wirtschaftlichkeit spezialisierter Geflügelbetriebe in ausgewählten Bundesländern

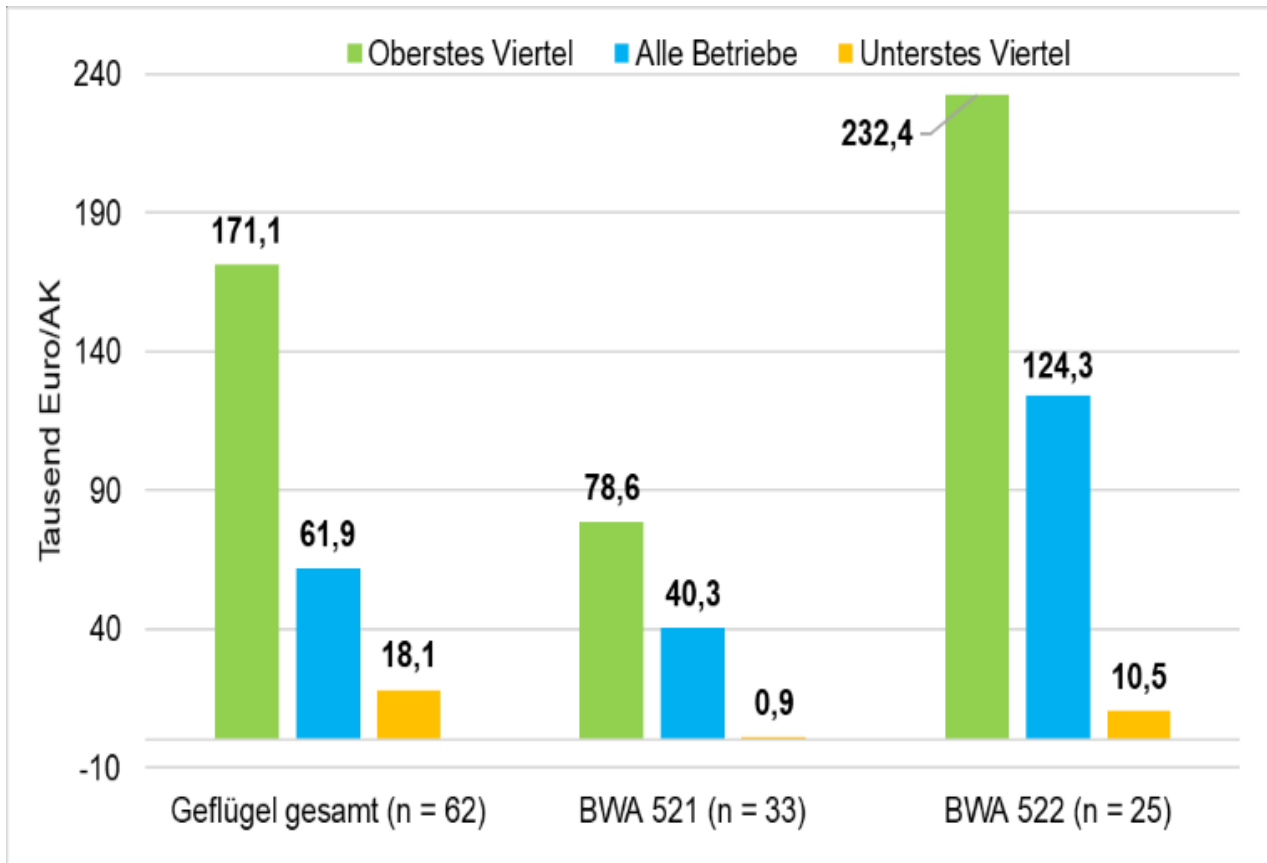
#### 3.1 Horizontaler Betriebsvergleich

Für das Wirtschaftsjahr 2022/23 standen BMEL-Jahresabschlüsse von insgesamt 62 Betrieben zur Verfügung (Tabelle 3). Die Geflügelmastbetriebe weisen im Vergleich zu den Legehennenbetrieben je Arbeitskraft den dreifachen Viehbesatz, die 2,4-fache Flächenausstattung sowie die 2,6-fache Vermögensausstattung aus. Sie verzeichnen hinsichtlich Kapitalstruktur und -entwicklung das stabilere Fundament.

**Tabelle 3: Faktorausstattung, Vermögen und Kapital**

Kennwert	Maßeinheit	BWA 521 Legehennen	BWA 522 Geflügelmast
Betriebe	Anzahl	33	25
Landwirtschaftliche Nutzfläche	ha/AK	26	62
Viehbesatz	VE/100 ha LF	217	278
Viehbesatz	VE/AK	57	172
Bilanzvermögen	Tsd.€/AK	370	977
Eigenkapitalquote	%	34	48
Nettoinvestitionen	€/AK	-8.355	34.930
Veränderung Nettoverbindlichkeiten	€/AK	-12.297	-42.577
Eigenkapitalveränderung	€/AK	4.932	67.797

Die spezialisierten Geflügelhalter erzielten im Wirtschaftsjahr 2022/23 ein Ordentliches Ergebnis zzgl. Personalaufwand in Höhe von 61.949 €/AK (Abbildung 10).



**Abbildung 10: Ordentliches Ergebnis zzgl. Personalaufwand je Arbeitskraft, gegliedert nach Betriebstypen<sup>3</sup>**

Die Gruppe der Geflügelmastbetriebe erzielte je Vieheinheit 938 € höhere Umsatzerlöse und hatte auch 1.233 € höhere Betriebsmittelaufwendungen. Je 100 € Materialaufwand erzielten die Legehennenbetriebe 28 € mehr Umsatz gegenüber der Gruppe der Geflügelmäster (Abbildung 11) und somit den effizienteren Betriebsmitteleinsatz. Die Futterkosten hatten für den betrachteten Zeitraum in beiden Betriebsgruppen einen Anteil von 72 bzw. 74 % am Materialaufwand der Tierproduktion (Tabelle 4). Der nach Abzug des Aufwandes für Tiereinsatz und Futter verbleibende Umsatzerlös ist bei den Legehennenbetrieben 121 €/VE höher als in der Geflügelmast (Abbildung 12).

<sup>3</sup> BWA 521 = Spezialisierte Legehennenbetriebe, BWA 522 = Spezialisierte Geflügelmastbetriebe



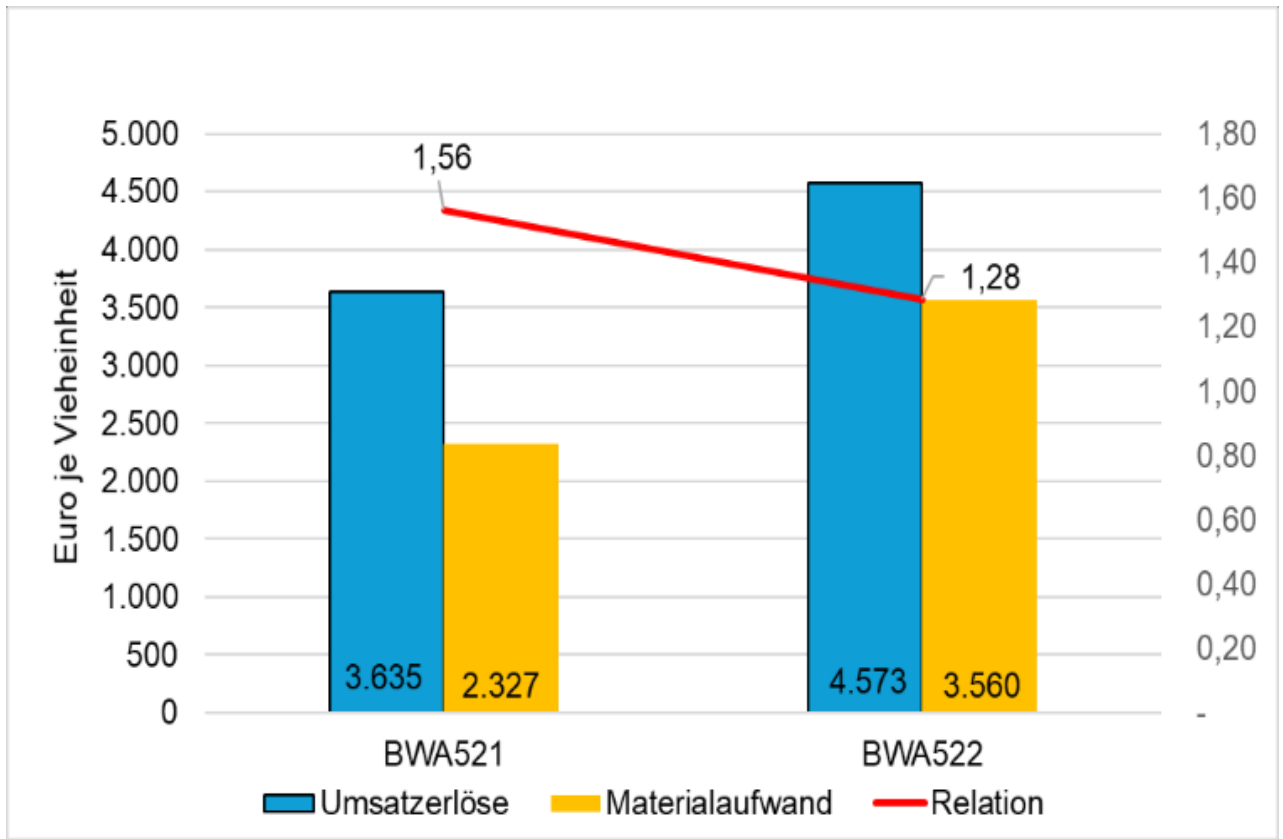


Abbildung 11: Umsatzerlöse und Materialaufwand in Legehennen- und Geflügelmastbetrieben

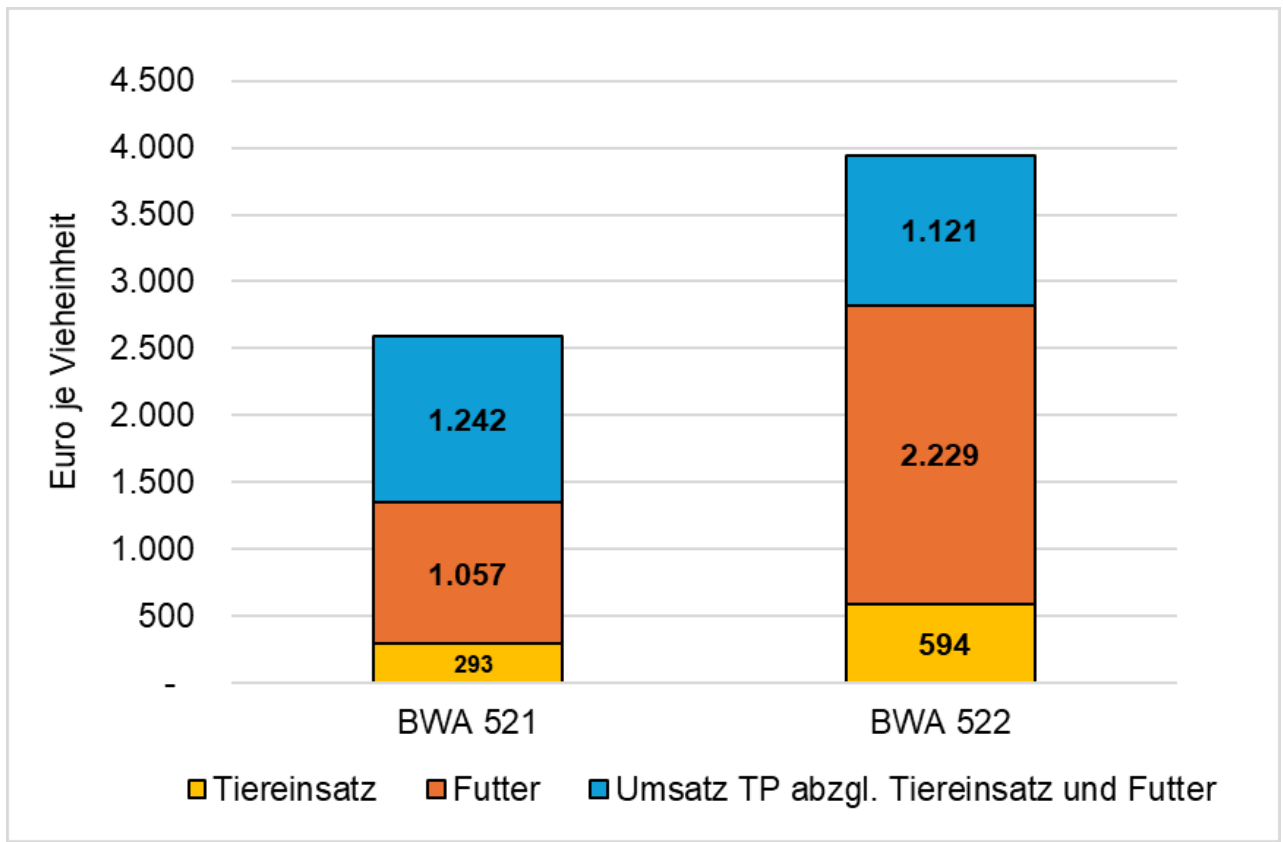


Abbildung 12: Umsatzerlös abzüglich Tiereinsatz und Futteraufwand in Legehennen- und Geflügelmastbetrieben

**Tabelle 4: Materialaufwand in Legehennen- und Geflügelmastbetrieben**

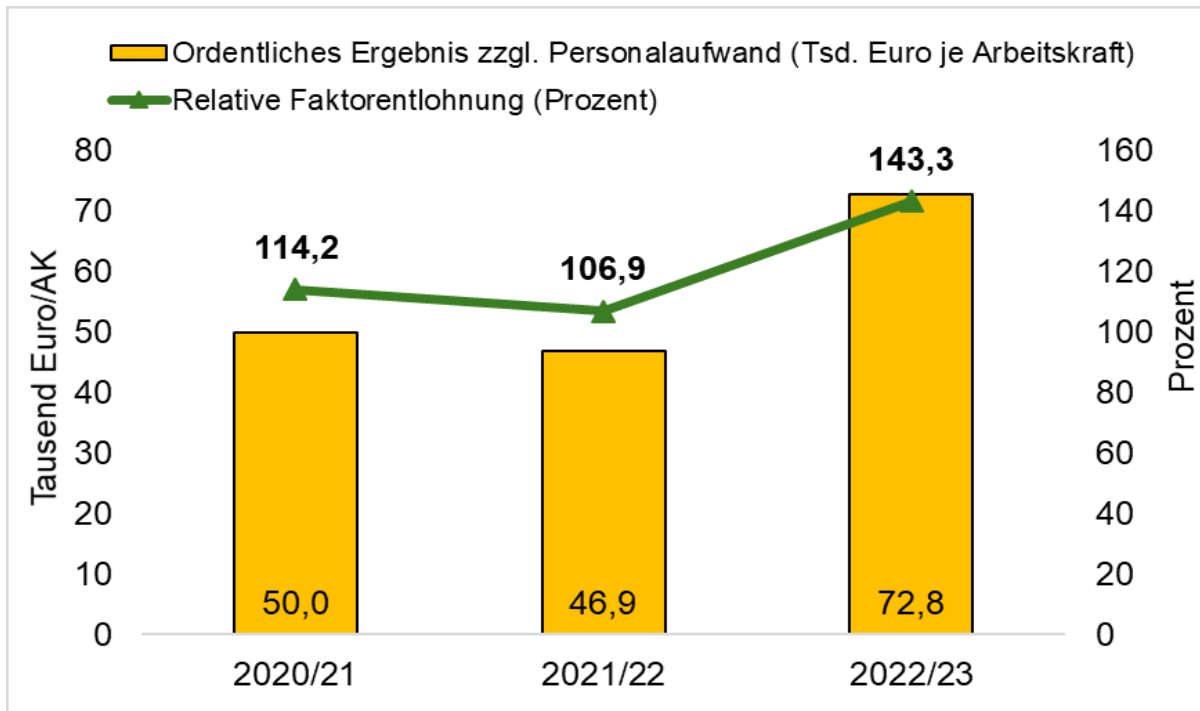
<b>Kennwert</b>	<b>BWA 521 Legehennen</b>	<b>BWA 522 Geflügelmast</b>
Materialaufwand Tierproduktion gesamt	1.458	3.032
dar. Tierzukauf	293	594
dar. Futtermittelzukauf	1.057	2.229
dar. Tierarzt	28	59

Dennoch erreichten die Geflügelmastbetriebe das bessere wirtschaftliche Ergebnis je Arbeitskraft (vgl. Abbildung 10). Neben den je Vieheinheit geringeren Abschreibungen und Aufwendungen für Unterhaltung, Versicherung und Zinsen ist insbesondere der dreifache Viehbesatz je Arbeitskraft (vgl. Tabelle 3) der Grund dafür.

In beiden Betriebsgruppen reichte die Wirtschaftskraft aus, um die Liquidität zu sichern und Eigenkapital zu bilden.

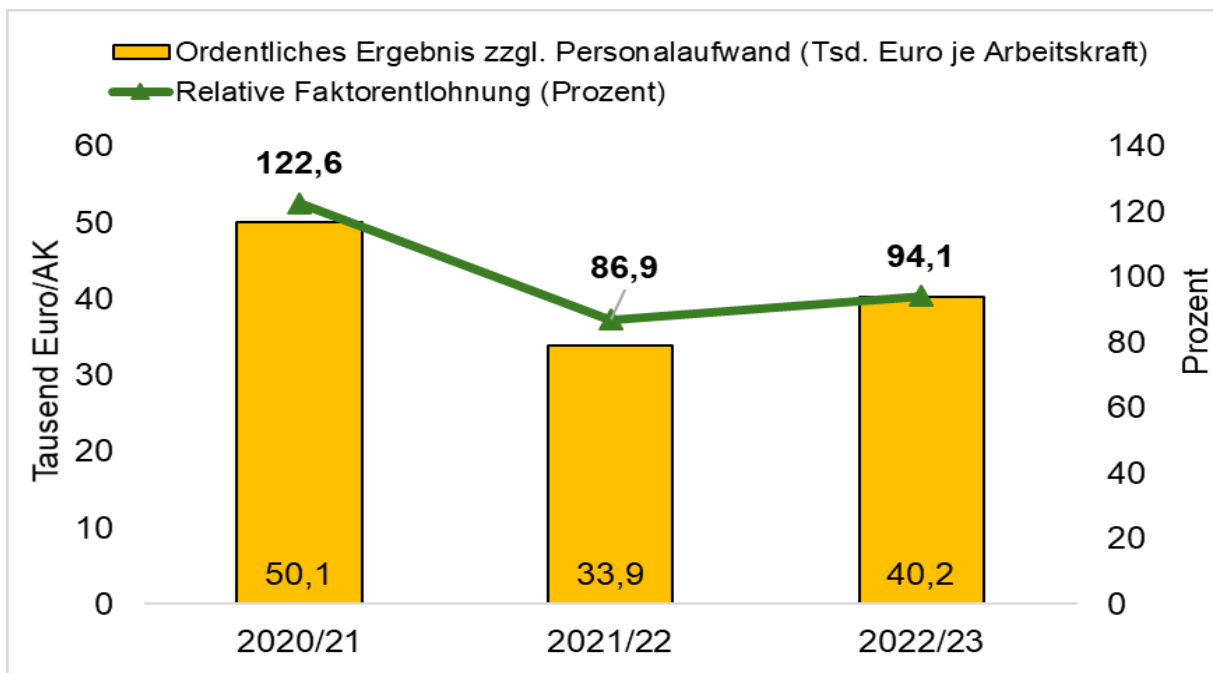
### **3.2 Vertikaler Betriebsvergleich**

Im Durchschnitt der vergangenen drei Wirtschaftsjahre erzielten die ausgewerteten 25 Betriebe ein Ordentliches Ergebnis zzgl. Personalaufwand in Höhe von 56.577 €/AK. Nach zwei eher unterdurchschnittlichen Jahren konnte für den Zeitraum 2022/23 ein gutes Ergebnis erwirtschaftet werden. Die eingesetzten Produktionsfaktoren konnten im Mittel der Betriebe in allen drei Jahren vollständig entlohnt werden, darüber hinaus wurde ein Unternehmergewinn erwirtschaftet (Abbildung 13).



**Abbildung 13: Unternehmenserfolg und Faktorentlohnung in spezialisierten Geflügelbetrieben (25 identische Betriebe)**

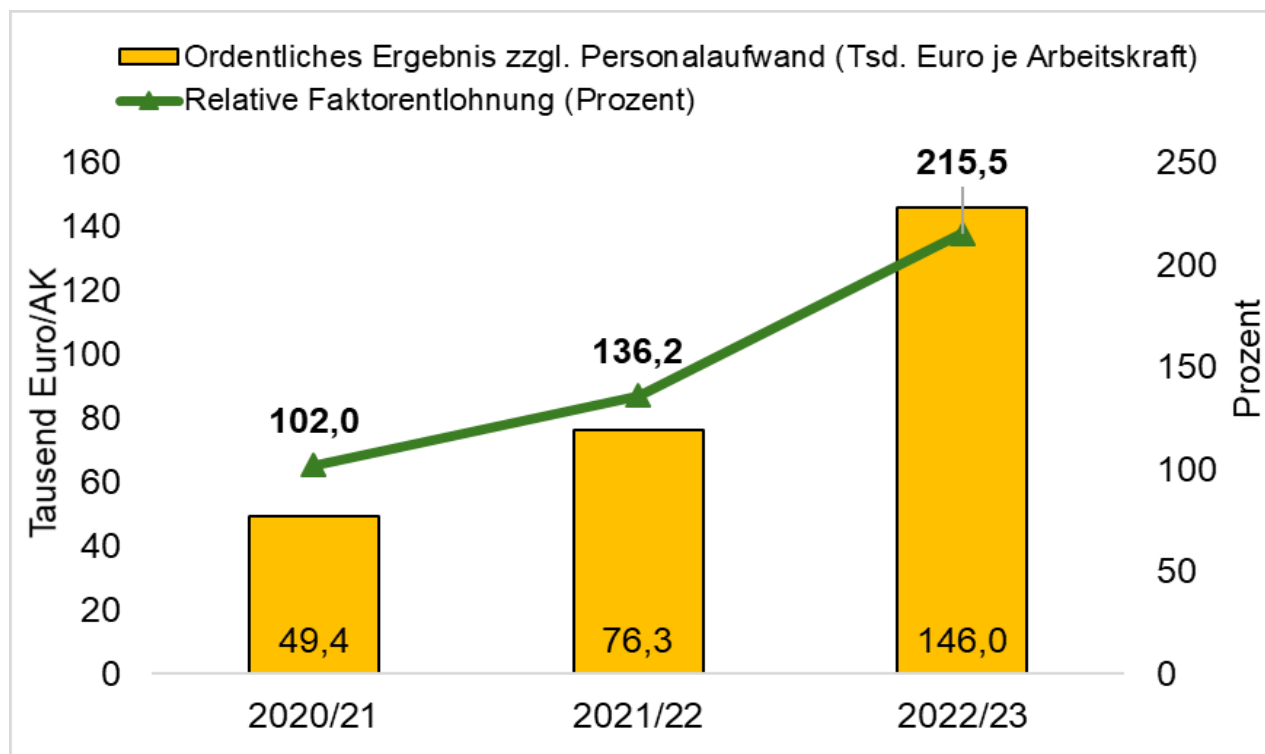
Die getrennte Betrachtung der identischen Betriebe nach Betriebsgruppen zeigt allerdings sehr gegenläufige Trends für den dreijährigen Auswertungszeitraum: Die Legehennenbetriebe verzeichneten nach einem akzeptablen Wirtschaftsjahr 2020/21 in der Folge zwei schlechte Jahre, in denen nicht alle eingesetzten Produktionsfaktoren entlohnt werden konnten (Abbildung 14).



**Abbildung 14: Unternehmenserfolg und Faktorentlohnung in spezialisierten Legehennenbetrieben (11 identische Betriebe)**

Trotz höherer Tierbestände und Marktpreise für Eier sowie rückläufiger Tiereinsatzkosten konnten die deutlich gestiegenen Futtermittelaufwendungen nicht kompensiert werden. Zudem rutschte im Mittel der Betriebe die Legeleistung im Wirtschaftsjahr 2022/23 deutlich ab.

Auch die spezialisierten Geflügelmastbetriebe waren bei nahezu unveränderten Tierbeständen im Wirtschaftsjahr 2022/23 gegenüber 2020/21 mit höheren Futter- und auch Tiereinsatzkosten konfrontiert, die aber durch die deutlich gesteigerten Markterlöse mehr als ausgeglichen werden konnten.



**Abbildung 15: Unternehmenserfolg und Faktorentlohnung in spezialisierten Geflügelmastbetrieben (13 identische Betriebe)**

Für Legehennen- und Geflügelmastbetriebe gilt, dass der Anteil der öffentlichen Zahlungen an den betrieblichen Erträgen in einer Größenordnung von 3-9 % über die Jahre und Betriebsgruppen im Vergleich zu anderen betriebswirtschaftlichen Ausrichtungen als niedrig einzuschätzen ist. Der hohe Anteil der Umsatzerlöse Tierproduktion an den betrieblichen Erträgen verdeutlicht für beide Betriebsgruppen den Spezialisierungsgrad und offenbart die Anfälligkeit gegenüber einem volatilen Marktgeschehen.

# Anhang – (gesonderte Tabellen)

## Rechtsformen – Veredlungsbetriebe

Blatt 1

Kennzahl	Bezeichnung	Maßeinheit	alle Betriebe ohne NE	Natürliche Personen	Juristische Personen
0001	Betriebe	Anzahl	347	290	57
<b>Faktorausstattung</b>					
1006	Wirtschaftliche Betriebsgröße	€ / ha LF	4.789	4.483	5.171
1030	Landw. genutzte Fläche (LF)	ha / Betrieb	143,8	95,4	389,8
1033	dar. zugepachtete LF (Netto)	ha / Betrieb	91,5	61,7	243,3
1150	Ackerfläche	% LF	88,6	91,0	85,5
1160	Dauergrünland	% LF	11,1	8,7	14,0
1056	Ertragsmesszahl	EMZ / a	35	36	34
1110	Arbeitskräfte insgesamt	AK / Betrieb	3,75	2,22	11,53
1114	AK-Besatz	AK / 100 ha LF	2,61	2,33	2,96
<b>Produktionsstruktur</b>					
1151	Ackerfläche (Anfang des Jahres)	ha AF / Betrieb	126,7	86,2	333,0
1210	dar. Getreide (ohne Körnermais)	ha / Betrieb	73,3	51,9	182,4
1230	dar. Ölfrüchte, Hülsenfr., Faserpflanzen	ha / Betrieb	18,2	10,2	58,7
1237	dar. Winterraps	ha / Betrieb	11,6	7,0	35,2
1240	dar. Kartoffeln	ha / Betrieb	0,2	0,3	0,0
1250	dar. Zuckerrüben	ha / Betrieb	2,1	1,5	4,9
1271	dar. Silomais	ha / Betrieb	10,5	5,2	37,6
1275	dar. sonst. Ackerfutter	ha / Betrieb	3,7	2,4	10,3
1284	dar. nachwachs. Rohstoffe / Energiepflanzen	ha / Betrieb	3,1	1,4	11,7
1300	Viehbesatz	VE / 100 ha LF	327,3	304,0	356,3
1330	dar. Rinder	Stück / Betrieb	6,6	4,5	17,5
1335	dar. Milchkühe	Stück / Betrieb	0,0	0,0	0,0
1336	dar. Mutter- und Ammenkühe	Stück / Betrieb	2,3	1,2	7,6
1339	dar. Jung- und Mastvieh	Stück / Betrieb	3,8	2,8	8,8
1350	dar. Schweine	Stück / Betrieb	1.764,8	1.076,7	5.265,8
1351	dar. Mastschweine und Läufer	Stück / Betrieb	773,5	529,0	2.017,3
1352	dar. Zuchtsauen	Stück / Betrieb	129,4	79,5	383,3
1340	dar. Schafe	Stück / Betrieb	8,6	0,9	47,9
1320	dar. Pferde	Stück / Betrieb	0,1	0,1	0,0
1391	Rauhfuttermehrer	GV / Betrieb	6,0	3,4	19,3
<b>Erträge, Leistungen, Preise</b>					
1411	Getreide (ohne Körnermais)	dt / ha	64	70	54
1420	dar. Weizen	dt / ha	68	74	59
1426	dar. Wintergerste	dt / ha	71	75	63
1427	dar. Sommergerste	dt / ha	53	50	58
1433	dar. Roggen	dt / ha	46	59	42
1434	dar. Triticale	dt / ha	55	62	45
1465	Raps	dt / ha	36	36	35
1472	Kartoffeln	dt / ha	218	218	
1473	Zuckerrüben	dt / ha	752	772	722
1631	Milchleistung (4 % Fett)	kg / Kuh			
1632	Milchleistung (nat. Fettgehalt)	kg / Kuh			
1612	Lebend geborene Ferkel	Ferkel / Sau	27	26	28
1511	Getreideerlös insges. (netto; o. Körnermais)	€ / dt	26,60	28,74	25,38
1520	Weizenerlös (netto)	€ / dt	29,14	30,24	28,41
1526	Wintergersteerlös (netto)	€ / dt	23,74	25,00	22,97
1527	Sommergersteerlös (netto)	€ / dt	25,96	33,92	20,73
1533	Roggenerlös (netto)	€ / dt	22,93	25,90	22,57
1534	Triticaleerlös (netto)	€ / dt	21,90	26,60	17,99
1565	Rapselerlös (netto)	€ / dt	64,63	66,95	62,15
1572	Kartoffelerlös (netto)	€ / dt	15,60	15,60	
1573	Zuckerrübenelerlös (netto)	€ / dt	4,98	5,40	4,29
1731	Milcherlös (netto bei 4 % Fett)	€ / dt			
1732	Milcherlös (netto bei nat. Fettgehalt)	€ / dt			

## Blatt 2

Kenn- zahl	Bezeichnung	Maß- einheit	alle Betriebe ohne NE	Natürliche Personen	Juristische Personen
0001	Betriebe	Anzahl	347	290	57
	<b>Bilanz</b>				
2000	Summe Aktiva (Bilanzvermögen)	€ / Betrieb	1.991.166	1.413.782	4.928.737
2000	Summe Aktiva (Bilanzvermögen)	€ / ha LF	13.849	14.817	12.645
2100	Sachanlagen gesamt	€ / Betrieb	1.431.928	1.115.432	3.042.170
2111	dar. Boden	€ / Betrieb	728.831	658.393	1.087.196
2115	dar. Gebäude, baul. Anlagen	€ / Betrieb	378.521	221.366	1.178.081
2120	dar. techn. Anlagen u. Maschinen	€ / Betrieb	264.976	191.301	639.816
2130	dar. andere Anlagen insges.	€ / Betrieb	23.819	11.085	88.606
2160	dar. Anlagen im Bau, Anzahlungen	€ / Betrieb	27.471	24.927	40.412
2200	Finanzanlagen	€ / Betrieb	14.637	9.785	39.324
2211	dar. Anteile an verbund. Untern.	€ / Betrieb	1.193	85	6.830
2213	dar. Beteiligungen	€ / Betrieb	8.603	6.361	20.010
2300	Tiervermögen	€ / Betrieb	127.631	70.471	418.449
2320	dar. Rinder	€ / Betrieb	3.489	2.109	10.510
2330	dar. Schweine	€ / Betrieb	106.145	58.978	346.117
2400	Umlaufvermögen (ohne Tiere)	€ / Betrieb	412.134	215.446	1.412.828
2410	dav. Vorräte	€ / Betrieb	118.365	73.382	347.223
2412	dar. Feldinventar	€ / Betrieb	63.792	48.982	139.141
2420	dav. Finanzumlaufvermögen	€ / Betrieb	293.770	142.064	1.065.605
2431	dar. Forderungen aus Liefer. u. Leist.	€ / Betrieb	93.681	50.908	311.298
2450	dar. Bank, Kasse	€ / Betrieb	116.376	79.812	302.405
9041	Eigenkapital	€ / Betrieb	1.194.993	1.022.161	2.074.316
3600	dar. Geschäftsguth., gez. Kapital	€ / Betrieb	11.859	0	72.195
3140	Sonderposten gesamt	€ / Betrieb	52.888	26.862	185.302
3400	Rückstellungen	€ / Betrieb	20.223	4.802	98.683
3500	Verbindlichkeiten	€ / Betrieb	736.094	367.252	2.612.662
3510	dar. geg. Kreditinstituten	€ / Betrieb	505.100	285.782	1.620.930
3521	dar. aus Lieferungen u. Leistungen	€ / Betrieb	95.482	49.231	330.793
9280	Anlagenintensität	%	56	61	52
9292	Fremdkapitaldeckung II	%	107	130	92
	<b>Investitionen, Finanzierung</b>				
8300	Bruttoinvestitionen	€ / Betrieb	104.090	76.668	243.608
8231	Zugang Boden	€ / Betrieb	6.196	3.199	21.440
8232	Zugang Wirtschaftsgeb.u.baul. Anl.	€ / Betrieb	5.596	892	29.528
8251	Zugang Anlagen im Bau, Anzahlung	€ / Betrieb	33.511	29.923	51.765
8241	Zugang techn. Anlagen u. Masch.	€ / Betrieb	45.271	36.813	88.306
2800	Veränderung Tiervermögen	€ / Betrieb	-312	-2.895	12.830
8400	Nettoinvestitionen	€ / Betrieb	9.348	11.347	-827
8401	Nettoinvestitionen	€ / AK	2.492	5.108	-72
8404	Veränderung Sachanlageverm. (o. Boden)	%	-1	1	-3
9314	Nettoverbindlichkeiten	€ / Betrieb	442.325	225.188	1.547.058
9315	Veränd. Nettoverbindlichkeiten	€ / Betrieb	-55.853	-30.139	-186.674
9317	Tilg. lang- u.mittelfr. Verbindlk. geg. Kreditinst.	€ / Betrieb	57.973	36.253	168.477
9318	Tilg. von Verbindlichkeiten gesamt	€ / Betrieb	74.681	41.727	242.341
2920	Veränd. Finanzumlaufvermögen	€ / Betrieb	41.831	10.923	199.081
3822	Veränderung Sonder-AfA	€ / Betrieb	-437	-72	-2.294

Kennzahl	Bezeichnung	Maßeinheit	alle Betriebe ohne NE	Natürliche Personen	Juristische Personen
0001	Betriebe	Anzahl	347	290	57
<b>Gewinn- und Verlustrechnung</b>					
<b>Ertrag</b>					
4010	<b>Umsatzerlöse</b>	€ / Betrieb	1.233.590	709.256	3.901.254
4100	dar. landwirtschaftl. Pflanzenprod.	€ / Betrieb	120.682	74.226	357.033
4112	dar. Getreide (ohne Körnermais)	€ / Betrieb	52.359	25.253	190.268
4120	dar. Ölf., Hülsenfr., Faserpfl.	€ / Betrieb	28.960	18.241	83.497
4130	dar. Kartoffeln	€ / Betrieb	717	858	0
4140	dar. Zuckerrüben	€ / Betrieb	7.679	6.206	15.174
4173	dar. nachwachs. Rohstoffe / Energiepfl.	€ / Betrieb	2.871	2.036	7.121
4200	dar. Tierproduktion	€ / Betrieb	954.146	608.904	2.710.642
4220	dar. Rinder	€ / Betrieb	3.809	3.112	7.356
4230	dar. Milch	€ / Betrieb	0	0	0
4240	dar. Schweine	€ / Betrieb	705.483	454.631	1.981.752
4260	dar. Geflügel, Eier	€ / Betrieb	234.338	146.121	683.163
4300	dar. Obst, Weinbau	€ / Betrieb	3.151	519	16.545
4360	dar. Nebenbetr., Handel, Dienstleist.	€ / Betrieb	157.048	22.357	842.320
4378	dar. Mieten u. Pachten	€ / Betrieb	10.422	4.679	39.641
4385	dar. Biogas, Strom, erneuerbare Energien	€ / Betrieb	34.975	406	210.853
4368	dar. Lohnarbeit, Masch.miete	€ / Betrieb	16.482	8.199	58.622
4400	<b>Bestandsveränderungen</b>	€ / Betrieb	2.006	2.052	1.769
4500	<b>Sonst. betr. Erträge</b>	€ / Betrieb	120.365	81.607	317.556
4510	dar. Zulagen u. Zuschüsse	€ / Betrieb	83.366	62.285	190.619
4660	dar. betriebsbezogene Zahlungen	€ / Betrieb	63.656	44.047	163.419
4670	dar. EU-Direktzahlungen	€ / Betrieb	38.087	26.167	98.733
4671	dav. Basisprämie	€ / Betrieb	24.755	16.718	65.643
4672	dav. Greening-Prämie	€ / Betrieb	11.457	7.521	31.483
4673	dav. Umverteilungsprämie	€ / Betrieb	1.706	1.726	1.607
4674	dav. Förderung für Junglandwirte	€ / Betrieb	168	201	0
4680	dar. Ausgleichszulage	€ / Betrieb	2.375	1.544	6.601
4690	dar. für umweltger. Agrarprod.	€ / Betrieb	10.772	7.677	26.517
4698	dar. sonstige Zuschüsse	€ / Betrieb	1.318	1.314	1.340
4520	dar. aufwandsbezogene Zahlungen	€ / Betrieb	17.036	15.351	25.607
4560	dar. Agrardieselerstattung	€ / Betrieb	3.836	2.872	8.740
4550	dar. Investitionszuschüsse	€ / Betrieb	9.068	9.918	4.744
4900	dar. zeitraumfremde Erträge	€ / Betrieb	10.578	8.178	22.791
<b>Aufwand</b>					
5100	<b>Materialaufwand</b>	€ / Betrieb	890.859	485.353	2.953.961
5110	dar. Pflanzenproduktion	€ / Betrieb	65.961	48.005	157.317
5111	dar. Saat- u. Pflanzgut	€ / Betrieb	14.265	10.053	35.698
5112	dar. Düngemittel	€ / Betrieb	27.602	20.839	62.013
5113	dar. Pflanzenschutz	€ / Betrieb	17.333	14.581	31.336
5210	dar. Tierproduktion	€ / Betrieb	658.058	368.898	2.129.223
5211	dar. Tierzukauf	€ / Betrieb	193.941	123.354	553.067
5280	dar. Futtermittelzukauf	€ / Betrieb	407.424	215.540	1.383.679
5292	dar. Tierarzt	€ / Betrieb	25.651	16.640	71.494
5293	dar. Besamung	€ / Betrieb	4.419	2.656	13.388
5294	dar. sonst. bezogene Leist. Tierprod.	€ / Betrieb	17.126	5.998	73.740
5330	dar. Nebenbetr., Handel, Dienstleist.	€ / Betrieb	67.021	5.879	378.095
5350	dar. sonst. Materialaufwand	€ / Betrieb	101.466	61.962	302.448
5352	dar. Heizmat., Strom	€ / Betrieb	29.495	15.961	98.354
5354	dar. Wasser, Abwasser	€ / Betrieb	4.730	3.561	10.675
5355	dar. Treib- u. Schmierstoffe	€ / Betrieb	30.119	21.808	72.399
5357	dar. Lohnarbeit, Masch.miete	€ / Betrieb	25.182	18.681	58.254

Kennzahl	Bezeichnung	Maßeinheit	alle Betriebe ohne NE	Natürliche Personen	Juristische Personen
0001	Betriebe	Anzahl	347	290	57
<b>Aufwand</b>					
5500	<b>Personalaufwand (ohne BUV)</b>	€ / Betrieb	86.679	22.561	412.893
5501	Personalaufwand (ohne BUV)	€ / eAK	34.682	31.135	35.817
5600	<b>Betriebswirtschaftliche AfA</b>	€ / Betrieb	88.243	60.105	231.401
5636	dar. Wirtschaftsgeb. u. baul. Anl.	€ / Betrieb	28.154	17.689	81.397
5642	dar. Maschinen u. Geräte	€ / Betrieb	29.022	25.212	48.407
5641	dar. Betriebsvorrichtungen	€ / Betrieb	23.223	13.053	74.964
5700	<b>Sonst. betriebl. Aufwand</b>	€ / Betrieb	145.138	98.662	381.592
5710	dar. Unterhaltung	€ / Betrieb	43.199	25.872	131.352
5715	dar. Gebäude u. baul. Anlagen	€ / Betrieb	10.870	5.394	38.728
5720	dar. techn. Anl., Masch., Fuhrp.	€ / Betrieb	32.232	20.387	92.495
5730	dar. Betriebsversicherung	€ / Betrieb	23.316	16.862	56.151
5731	dar. betriebliche Unfallversicherung	€ / Betrieb	3.788	2.692	9.366
5742	dar. Pachten	€ / Betrieb	33.123	25.841	70.175
5765	Pachtpreis / ha Pachtfläche	€ / ha	321	411	227
5764	dar. zeitraumzugehörige Vorsteuer	€ / Betrieb	899	1.076	0
5770	dar. zeitraumfremder Aufwand	€ / Betrieb	5.899	6.051	5.124
<b>Unternehmensergebnis</b>					
6000	<b>Betriebsergebnis</b>	€ / Betrieb	149.321	126.272	266.586
4000	Betriebliche Erträge	€ / Betrieb	1.360.234	792.939	4.246.473
5000	Betriebliche Aufwendungen	€ / Betrieb	1.210.932	666.689	3.979.887
7000	<b>Finanzergebnis</b>	€ / Betrieb	-11.243	-6.227	-36.764
7230	dar. Zinsaufwand	€ / Betrieb	12.552	6.542	43.126
7800	Steuern vom Einkommen u. Ertrag	€ / Betrieb	6.240	298	36.469
7900	Sonstige Steuern	€ / Betrieb	2.270	1.634	5.506
7910	Unternehmensertrag	€ / Betrieb	1.364.533	793.255	4.271.036
7920	Unternehmensaufwand vor Steuern	€ / Betrieb	1.228.743	674.865	4.046.720
<b>Rentabilität</b>					
9000	Gewinn/Jahresübersch. vor Steuern	€ / Betrieb	135.915	118.411	224.967
9000	Gewinn/Jahresübersch. vor Steuern	€ / ha LF	945	1.241	577
9004	Ordentliches Ergebnis	€ / Betrieb	131.162	116.241	207.076
9004	Ordentliches Ergebnis	€ / ha LF	912	1.218	531
9006	Gewinn + Personalaufwand (ohne BUV)	€ / AK	59.353	63.455	55.332
9007	Ordentliches Ergeb. + Personalaufw. (o. BUV)	€ / AK	58.086	62.478	53.780
9008	Ordentliches Ergeb. + Personalaufw. (o. BUV)	€ / Betrieb	217.841	138.802	619.969
9071	Betriebseinkommen	€ / Betrieb	268.552	172.996	754.714
9073	Relative Faktorentlohnung	%	122,8	125,0	120,3
9103	Ordentliche Rentabilitätsrate	%	6,2	7,6	4,9
9120	Gesamtkapitalrentabilität	%	4,9	4,7	5,1
9131	Eigenkapitalrentabilität (ohne Boden)	%	14,0	12,6	16,6
<b>Liquidität / Stabilität</b>					
9601	Liquidität 1. Grades	%	60	95	41
9221	Cashflow I	€ / Betrieb	217.100	182.011	395.624
9223	Cashflow III (zur Neufinanzierung verfügbar)	€ / Betrieb	78.549	63.851	153.330
9240	Kapitaldienst	€ / Betrieb	87.109	48.142	285.364
9231	Langfristige Kapitaldienstgrenze	€ / Betrieb	89.262	64.932	213.042
9232	Mittelfristige Kapitaldienstgrenze	€ / Betrieb	117.668	82.747	295.333
9233	Kurzfristige Kapitaldienstgrenze	€ / Betrieb	177.504	125.037	444.444
9241	Ausschöpf. d. langfr. Kapitaldienstgr.	%	98	74	134
9242	Ausschöpf. d. mittelfr. Kapitaldienstgr.	%	74	58	97
9243	Ausschöpf. d. kurzfr. Kapitaldienstgr.	%	49	39	64
9270	Eigenkapitalquote	%	60	72	42
9230	Eigenkapitalveränderung	€ / Betrieb	61.509	39.131	175.365
9239	Bereinigte Eigenkapitalveränderung	€ / Betrieb	76.833	58.517	170.020
9238	Bereinigte Eigenkapitalveränderung	€ / AK	20.487	26.340	14.749



## Blatt 5

Kennzahl	Bezeichnung	Maßeinheit	alle Betriebe ohne NE	Natürliche Personen	Juristische Personen
0001	Betriebe	Anzahl	347	290	57
01	Umsatzerlöse Ferkel	€ / Betrieb	441.191	240.373	1.472.667
02	Umsatzerlöse Läufer	€ / Betrieb	238.605	160.444	586.423
03	Umsatzerlöse Mastschweine	€ / Betrieb	567.456	369.607	2.238.183
04	Umsatzerlöse Sauen	€ / Betrieb	75.893	34.273	376.695
05	Umsatzerlöse Legehennenhaltung	€ / Betrieb	577.254	367.846	1.115.732
06	Umsatzerlöse Mastgeflügelhaltung	€ / Betrieb	1.583.846	1.201.342	2.731.357
07	Verkaufte Ferkel bis 25 kg	Stück / Betrieb	6.840	3.263	24.416
08	Bestand Läufer	Stück / Betrieb	472	322	1.706
09	Bestand Läufer	VE / Betrieb	28	19	102
10	Verkaufte Läufer	Stück / Betrieb	3.271	1.841	9.347
11	Bestand Mastschweine	Stück / Betrieb	571	346	2.401
12	Bestand Mastschweine	VE / Betrieb	442	266	1.920
13	Verkaufte Mastschweine	Stück / Betrieb	2.760	1.660	12.003
14	Verkaufte Jungsauen	Stück / Betrieb	1.435	540	3.424
15	Bestand Zuchtsauen	Stück / Betrieb	251	146	1.041
16	Bestand Zuchtsauen	VE / Betrieb	83	48	343
17	Bestand Legehennen	Stück / Betrieb	11.350	7.585	21.197
18	Bestand Legehennen	VE / Betrieb	226	151	424
19	Bestand Mastgeflügel	Stück / Betrieb	11.088	10.895	12.119
20	Bestand Mastgeflügel	VE / Betrieb	166	163	182
21	Bestand Geflügel	VE / Betrieb	350	220	691
22	Bestand Geflügel (Stuttgarter Programm)	VE / Betrieb	488	311	951
23	Eier je Henne	Stück / Henne	279	266	290
24	Eierpreis	€ / 100 Eier	19	19	19
25	Ferkelpreis 1	€ / Tier	49	56	44
26	Ferkelpreis 2	€ / Tier	72	84	64
27	Läuferpreis	€ / Tier	76	91	63
28	Mastschweinpreis	€ / Tier	206	224	186
29	Bestand Schweine je Betrieb	Stück / Betrieb	2.119	1.244	7.899

# Identische Betriebe – alle Veredlungsbetriebe – Natürliche Personen

Blatt 1

Kennzahl	Bezeichnung	Maßeinheit	2020/21	2021/22	2022/23
0001	Betriebe	Anzahl	228	228	228
<b>Faktorausstattung</b>					
1006	Wirtschaftliche Betriebsgröße	€ / ha LF	5.137	5.020	4.860
1030	Landw. genutzte Fläche (LF)	ha / Betrieb	83,6	84,7	85,8
1033	dar. zugepachtete LF (Netto)	ha / Betrieb	51,7	52,3	53,4
1150	Ackerfläche	% LF	93,6	93,5	93,5
1160	Dauergrünland	% LF	6,3	6,4	6,5
1056	Ertragsmesszahl	EMZ / a	37	37	37
1110	Arbeitskräfte insgesamt	AK / Betrieb	2,02	2,01	2,00
1113	dar. Familienarbeitskräfte	FAK / Betrieb	1,61	1,61	1,62
1120	Nicht entlohnte Arbeitskräfte	nAK / Betrieb	1,54	1,54	1,54
1114	AK-Besatz	AK / 100 ha LF	2,42	2,37	2,33
1130	Lohnansatz	€ / Betrieb	52.578	54.445	57.125
<b>Produktionsstruktur</b>					
1151	Ackerfläche (Anfang des Jahres)	ha AF / Betrieb	78,0	78,1	79,2
1210	dar. Getreide (ohne Körnermais)	ha / Betrieb	46,6	45,9	47,0
1230	dar. Ölfrüchte, Hülsenfr., Faserpflanzen	ha / Betrieb	8,3	8,7	9,1
1237	dar. Winterraps	ha / Betrieb	6,3	6,4	6,3
1240	dar. Kartoffeln	ha / Betrieb	0,1	0,1	0,1
1250	dar. Zuckerrüben	ha / Betrieb	1,4	1,4	1,3
1271	dar. Silomais	ha / Betrieb	4,6	6,0	6,0
1275	dar. sonst. Ackerfutter	ha / Betrieb	1,5	1,7	1,6
1284	dar. nachwachs. Rohstoffe / Energiepflanzen	ha / Betrieb	2,9	1,2	1,2
1300	Viehbesatz	VE / 100 ha LF	358,5	352,1	343,8
1330	dar. Rinder	Stück / Betrieb	2,0	2,0	2,1
1335	dar. Milchkühe	Stück / Betrieb	0,0	0,0	0,0
1336	dar. Mutter- und Ammenkühe	Stück / Betrieb	0,3	0,3	0,3
1339	dar. Jung- und Mastvieh	Stück / Betrieb	1,4	1,4	1,5
1350	dar. Schweine	Stück / Betrieb	1.216,8	1.214,1	1.183,9
1351	dar. Mastschweine und Läufer	Stück / Betrieb	561,1	564,1	581,1
1352	dar. Zuchtsauen	Stück / Betrieb	99,5	95,5	90,8
1340	dar. Schafe	Stück / Betrieb	0,7	0,8	0,7
1320	dar. Pferde	Stück / Betrieb	0,1	0,1	0,1
1391	Rauhfuttermesser	GV / Betrieb	1,4	1,5	1,6
<b>Erträge, Leistungen, Preise</b>					
1411	Getreide (ohne Körnermais)	dt / ha	73	73	72
1420	dar. Weizen	dt / ha	78	75	75
1426	dar. Wintergerste	dt / ha	73	75	76
1427	dar. Sommergerste	dt / ha	59	56	52
1433	dar. Roggen	dt / ha	55	66	56
1434	dar. Triticale	dt / ha	68	68	67
1465	Raps	dt / ha	37	37	35
1472	Kartoffeln	dt / ha	253	362	191
1473	Zuckerrüben	dt / ha	693	836	743
1631	Milchleistung (4 % Fett)	kg / Kuh			
1632	Milchleistung (nat. Fettgehalt)	kg / Kuh			
1612	Lebend geborene Ferkel	Ferkel / Sau	26	26	26
1511	Getreideerlös insges.(netto; o. Körnermais)	€ / dt	17,02	22,04	28,18
1520	Weizenerlös (netto)	€ / dt	17,76	22,96	28,95
1526	Wintergersteerlös (netto)	€ / dt	15,22	20,53	25,07
1527	Sommergersteerlös (netto)	€ / dt	19,22	24,81	35,44
1533	Roggenerlös (netto)	€ / dt	15,78	18,94	23,05
1534	Triticaleerlös (netto)	€ / dt	16,34	20,58	28,23
1565	Rapselerlös (netto)	€ / dt	39,70	48,55	67,00
1572	Kartoffelerlös (netto)	€ / dt	15,43	11,52	25,87
1573	Zuckerrübenerlös (netto)	€ / dt	3,30	3,62	5,65
1731	Milcherlös (netto bei 4 % Fett)	€ / dt			
1732	Milcherlös (netto bei nat. Fettgehalt)	€ / dt			

## Blatt 2

Kenn- zahl	Bezeichnung	Maß- einheit	2020/21	2021/22	2022/23
0001	Betriebe	Anzahl	228	228	228
	<b>Bilanz</b>				
2000	Summe Aktiva (Bilanzvermögen)	€ / Betrieb	1.355.448	1.383.317	1.403.120
2000	Summe Aktiva (Bilanzvermögen)	€ / ha LF	16.216	16.334	16.355
2100	Sachanlagen gesamt	€ / Betrieb	1.120.549	1.123.991	1.121.882
2111	dar. Boden	€ / Betrieb	684.645	690.442	693.632
2115	dar. Gebäude, baul. Anlagen	€ / Betrieb	223.067	223.854	216.035
2120	dar. techn. Anlagen u. Maschinen	€ / Betrieb	174.579	173.888	178.834
2130	dar. andere Anlagen insges.	€ / Betrieb	11.718	10.078	9.285
2160	dar. Anlagen im Bau, Anzahlungen	€ / Betrieb	18.072	17.145	15.505
2200	Finanzanlagen	€ / Betrieb	9.191	9.539	9.894
2211	dar. Anteile an verbund. Untern.	€ / Betrieb	99	104	109
2213	dar. Beteiligungen	€ / Betrieb	5.735	5.874	6.103
2300	Tiervermögen	€ / Betrieb	76.722	75.668	71.197
2320	dar. Rinder	€ / Betrieb	882	929	926
2330	dar. Schweine	€ / Betrieb	70.694	69.109	63.498
2400	Umlaufvermögen (ohne Tiere)	€ / Betrieb	147.202	172.181	198.313
2410	dav. Vorräte	€ / Betrieb	52.105	65.510	69.687
2412	dar. Feldinventar	€ / Betrieb	37.221	44.330	45.535
2420	dav. Finanzumlaufvermögen	€ / Betrieb	95.096	106.670	128.627
2431	dar. Forderungen aus Liefer. u. Leist.	€ / Betrieb	33.745	37.485	41.116
2450	dar. Bank, Kasse	€ / Betrieb	54.049	55.427	76.998
9041	Eigenkapital	€ / Betrieb	1.018.028	1.033.682	1.069.102
3600	dar. Geschäftsguth., gez. Kapital	€ / Betrieb	0	0	0
3140	Sonderposten gesamt	€ / Betrieb	20.594	22.392	21.875
3400	Rückstellungen	€ / Betrieb	3.394	3.434	4.712
3500	Verbindlichkeiten	€ / Betrieb	320.143	330.993	314.698
3510	dar. geg. Kreditinstituten	€ / Betrieb	258.558	264.014	246.917
3521	dar. aus Lieferungen u. Leistungen	€ / Betrieb	37.463	40.903	44.591
9280	Anlagenintensität	%	66	63	61
9292	Fremdkapitaldeckung II	%	127	129	143
	<b>Investitionen, Finanzierung</b>				
8300	Bruttoinvestitionen	€ / Betrieb	67.072	81.848	63.108
8231	Zugang Boden	€ / Betrieb	5.902	8.315	2.448
8232	Zugang Wirtschaftsgeb.u.baul. Anl.	€ / Betrieb	538	1.344	841
8251	Zugang Anlagen im Bau, Anzahlung	€ / Betrieb	22.965	28.764	22.225
8241	Zugang techn. Anlagen u. Masch.	€ / Betrieb	31.283	27.450	33.770
2800	Veränderung Tiervermögen	€ / Betrieb	1.995	280	-3.695
8400	Nettoinvestitionen	€ / Betrieb	8.981	21.165	5.057
8401	Nettoinvestitionen	€ / AK	4.447	10.537	2.527
8404	Veränderung Sachanlageverm. (o. Boden)	%	0	0	0
9314	Nettoverbindlichkeiten	€ / Betrieb	225.047	224.322	186.071
9315	Veränd. Nettoverbindlichkeiten	€ / Betrieb	14.754	9.565	-32.980
9318	Tilg. von Verbindlichkeiten gesamt	€ / Betrieb	40.973	35.418	40.339
2920	Veränd. Finanzumlaufvermögen	€ / Betrieb	-19.523	-3.241	13.677
3822	Veränderung Sonder-AfA	€ / Betrieb	-118	-93	-92

Kennzahl	Bezeichnung	Maßeinheit	2020/21	2021/22	2022/23
0001	Betriebe	Anzahl	228	228	228
	<b>Gewinn- und Verlustrechnung</b>				
	<b>Ertrag</b>				
4010	<b>Umsatzerlöse</b>	€ / Betrieb	489.470	515.201	681.159
4100	dar. landwirtschaftl. Pflanzenprod.	€ / Betrieb	48.988	59.376	64.235
4112	dar. Getreide (ohne Körnermais)	€ / Betrieb	15.064	18.042	19.148
4120	dar. Ölf., Hülsenfr., Faserpfl.	€ / Betrieb	10.815	13.272	16.131
4130	dar. Kartoffeln	€ / Betrieb	219	439	218
4140	dar. Zuckerrüben	€ / Betrieb	3.285	4.297	5.645
4173	dar. nachwachs. Rohstoffe / Energiepfl.	€ / Betrieb	2.232	1.627	1.667
4200	dar. Tierproduktion	€ / Betrieb	396.426	418.255	595.559
4220	dar. Rinder	€ / Betrieb	1.604	1.575	1.827
4230	dar. Milch	€ / Betrieb	0	0	0
4240	dar. Schweine	€ / Betrieb	328.322	336.436	495.791
4260	dar. Geflügel, Eier	€ / Betrieb	62.015	75.984	93.480
4300	dar. Obst, Weinbau	€ / Betrieb	61	165	174
4360	dar. Nebenbetr., Handel, Dienstleist.	€ / Betrieb	42.022	33.988	17.583
4378	dar. Mieten u. Pachten	€ / Betrieb	4.797	4.749	4.905
4385	dar. Biogas, Strom, erneuerbare Energien	€ / Betrieb	116	110	95
4368	dar. Lohnarbeit, Masch.miete	€ / Betrieb	5.773	6.568	7.227
4400	<b>Bestandsveränderungen</b>	€ / Betrieb	1.292	7.393	656
4500	<b>Sonst. betr. Erträge</b>	€ / Betrieb	58.246	83.838	68.865
4510	dar. Zulagen u. Zuschüsse	€ / Betrieb	41.407	64.083	51.379
4660	dar. betriebsbezogene Zahlungen	€ / Betrieb	36.563	54.294	40.617
4670	dar. EU-Direktzahlungen	€ / Betrieb	23.601	23.688	23.657
4671	dav. Basisprämie	€ / Betrieb	14.816	14.937	15.018
4672	dav. Greening-Prämie	€ / Betrieb	6.765	6.747	6.764
4673	dav. Umverteilungsprämie	€ / Betrieb	1.743	1.741	1.733
4674	dav. Förderung für Junglandwirte	€ / Betrieb	277	263	142
4680	dar. Ausgleichszulage	€ / Betrieb	1.344	1.389	1.458
4690	dar. für umweltger. Agrarprod.	€ / Betrieb	4.745	5.302	6.161
4698	dar. sonstige Zuschüsse	€ / Betrieb	654	625	1.519
4520	dar. aufwandsbezogene Zahlungen	€ / Betrieb	4.255	8.564	7.633
4560	dar. Agrardieselerstattung	€ / Betrieb	2.543	2.719	2.751
4550	dar. Investitionszuschüsse	€ / Betrieb	1.471	5.213	2.774
4900	dar. zeitraumfremde Erträge	€ / Betrieb	5.960	8.681	5.734
	<b>Aufwand</b>				
5100	<b>Materialaufwand</b>	€ / Betrieb	327.209	374.917	461.818
5110	dar. Pflanzenproduktion	€ / Betrieb	27.792	35.898	43.960
5111	dar. Saat- u. Pflanzgut	€ / Betrieb	6.961	7.280	8.622
5112	dar. Düngemittel	€ / Betrieb	9.064	14.903	19.190
5113	dar. Pflanzenschutz	€ / Betrieb	10.024	11.349	14.087
5210	dar. Tierproduktion	€ / Betrieb	252.475	282.845	355.375
5211	dar. Tierzukauf	€ / Betrieb	79.464	79.586	120.290
5280	dar. Futtermittelzukauf	€ / Betrieb	143.727	174.509	203.610
5292	dar. Tierarzt	€ / Betrieb	17.262	16.820	17.479
5293	dar. Besamung	€ / Betrieb	2.904	2.826	3.124
5294	dar. sonst. bezogene Leist. Tierprod.	€ / Betrieb	4.612	4.838	6.122
5330	dar. Nebenbetr., Handel, Dienstleist.	€ / Betrieb	1.930	1.562	2.515
5350	dar. sonst. Materialaufwand	€ / Betrieb	44.911	54.400	59.356
5352	dar. Heizmat., Strom	€ / Betrieb	14.506	16.166	16.150
5354	dar. Wasser, Abwasser	€ / Betrieb	3.104	3.137	3.514
5355	dar. Treib- u. Schmierstoffe	€ / Betrieb	10.685	16.170	20.004
5357	dar. Lohnarbeit, Masch.miete	€ / Betrieb	15.439	17.542	18.597

## Blatt 4

Kennzahl	Bezeichnung	Maßeinheit	2020/21	2021/22	2022/23
0001	Betriebe	Anzahl	228	228	228
	<b>Aufwand</b>				
5500	<b>Personalaufwand (ohne BUV)</b>	€ / Betrieb	14.100	13.536	14.199
5501	Personalaufwand (ohne BUV)	€ / eAK	29.426	28.956	30.520
5600	<b>Betriebswirtschaftliche AfA</b>	€ / Betrieb	56.332	55.164	54.952
5636	dar. Wirtschaftsgeb. u. baul. Anl.	€ / Betrieb	15.913	15.581	15.742
5642	dar. Maschinen u. Geräte	€ / Betrieb	23.181	23.646	24.052
5641	dar. Betriebsvorrichtungen	€ / Betrieb	12.570	12.043	11.442
5700	<b>Sonst. betriebl. Aufwand</b>	€ / Betrieb	97.943	96.727	88.515
5710	dar. Unterhaltung	€ / Betrieb	18.967	20.234	24.615
5715	dar. Gebäude u. baul. Anlagen	€ / Betrieb	3.940	4.582	5.029
5720	dar. techn. Anl., Masch., Fuhrp.	€ / Betrieb	14.906	15.516	19.507
5730	dar. Betriebsversicherung	€ / Betrieb	14.088	14.699	16.722
5731	dar. betriebliche Unfallversicherung	€ / Betrieb	2.156	2.305	2.680
5742	dar. Pachten	€ / Betrieb	22.688	22.616	23.323
5765	Pachtpreis / ha Pachtfläche	€ / ha	432	425	428
5764	dar. zeitraumzugehörige Vorsteuer	€ / Betrieb	22.539	17.065	1.140
5770	dar. zeitraumfremder Aufwand	€ / Betrieb	6.225	4.153	3.970
	<b>Unternehmensergebnis</b>				
6000	<b>Betriebsergebnis</b>	€ / Betrieb	53.299	66.129	131.213
4000	Betriebliche Erträge	€ / Betrieb	549.009	606.432	750.680
5000	Betriebliche Aufwendungen	€ / Betrieb	495.583	540.338	619.495
7000	<b>Finanzergebnis</b>	€ / Betrieb	-5.668	-5.074	-5.124
7230	dar. Zinsaufwand	€ / Betrieb	5.875	5.251	5.442
7800	Steuern vom Einkommen u. Ertrag	€ / Betrieb	90	218	326
7900	Sonstige Steuern	€ / Betrieb	1.580	1.552	1.540
7910	Unternehmensertrag	€ / Betrieb	549.217	606.657	750.998
7920	Unternehmensaufwand vor Steuern	€ / Betrieb	503.039	547.188	626.476
	<b>Rentabilität</b>				
9000	Gewinn/Jahresübersch. vor Steuern	€ / Betrieb	46.051	59.503	124.549
9000	Gewinn/Jahresübersch. vor Steuern	€ / ha LF	551	703	1.452
9004	Ordentliches Ergebnis	€ / Betrieb	46.316	55.022	122.785
9004	Ordentliches Ergebnis	€ / ha LF	554	650	1.431
9006	Gewinn + Personalaufwand (ohne BUV)	€ / AK	29.783	36.362	69.339
9007	Ordentliches Ergeb. + Personalaufw. (o. BUV)	€ / AK	29.915	34.131	68.458
9008	Ordentliches Ergeb. + Personalaufw. (o. BUV)	€ / Betrieb	60.415	68.559	136.985
9071	Betriebseinkommen	€ / Betrieb	90.684	97.885	167.436
9073	Relative Faktorentlohnung	%	74,4	79,7	130,5
9103	Ordentliche Rentabilitätsrate	%	-1,1	0,1	8,7
9120	Gesamtkapitalrentabilität	%	0,0	0,4	5,1
9131	Eigenkapitalrentabilität (ohne Boden)	%	0,0	0,0	13,5
	<b>Liquidität / Stabilität</b>				
9601	Liquidität 1. Grades	%	73	70	99
9221	Cashflow I	€ / Betrieb	96.687	106.082	176.567
9223	Cashflow III (zur Neufinanzierung verfügbar)	€ / Betrieb	11.335	24.677	54.910
9240	Kapitaldienst	€ / Betrieb	46.682	40.515	45.629
9231	Langfristige Kapitaldienstgrenze	€ / Betrieb	-3.498	2.024	67.081
9232	Mittelfristige Kapitaldienstgrenze	€ / Betrieb	13.163	17.725	82.944
9233	Kurzfristige Kapitaldienstgrenze	€ / Betrieb	52.851	57.197	122.033
9241	Ausschöpf. d. langfr. Kapitaldienstgr.	%	<Null	2.002	68
9242	Ausschöpf. d. mittelfr. Kapitaldienstgr.	%	355	229	55
9243	Ausschöpf. d. kurzfr. Kapitaldienstgr.	%	88	71	37
9270	Eigenkapitalquote	%	75	75	76
9230	Eigenkapitalveränderung	€ / Betrieb	-5.352	10.314	37.576
9239	Bereinigte Eigenkapitalveränderung	€ / Betrieb	-9.206	-3.073	61.791
9238	Bereinigte Eigenkapitalveränderung	€ / AK	-4.558	-1.530	30.880
	<b>Unternehmerfamilie</b>				
9502	Gesamteinkommen	€ / Betrieb	59.906	74.797	136.077
9503	Verfügbares Einkommen	€ / Betrieb	20.901	32.799	96.613
3210	Entnahmen Lebenshaltung	€ / Betrieb	58.052	31.254	31.100
3395	Nettoentnahmen	€ / nAK	31.396	32.314	55.386

## Blatt 5

Kennzahl	Bezeichnung	Maßeinheit	2020/21	2021/22	2022/23
0001	Betriebe	Anzahl	228	228	228
01	Umsatzerlöse Ferkel	€ / Betrieb	141.665	125.155	239.816
02	Umsatzerlöse Läufer	€ / Betrieb	114.669	139.911	179.916
03	Umsatzerlöse Mastschweine	€ / Betrieb	246.796	263.659	365.968
04	Umsatzerlöse Sauen	€ / Betrieb	22.565	21.346	33.439
05	Umsatzerlöse Legehennenhaltung	€ / Betrieb	205.016	197.060	239.703
06	Umsatzerlöse Mastgeflügelhaltung	€ / Betrieb	1.183.642	1.746.629	1.914.948
07	Verkaufte Ferkel bis 25 kg	Stück / Betrieb	3.262	2.932	3.253
08	Bestand Läufer	Stück / Betrieb	290	311	326
09	Bestand Läufer	VE / Betrieb	17	19	20
10	Verkaufte Läufer	Stück / Betrieb	2.005	2.367	2.081
11	Bestand Mastschweine	Stück / Betrieb	375	357	354
12	Bestand Mastschweine	VE / Betrieb	289	288	267
13	Verkaufte Mastschweine	Stück / Betrieb	1.805	1.800	1.670
14	Verkaufte Jungsauen	Stück / Betrieb	626	382	506
15	Bestand Zuchtsauen	Stück / Betrieb	158	154	147
16	Bestand Zuchtsauen	VE / Betrieb	52	51	48
17	Bestand Legehennen	Stück / Betrieb	5.008	5.152	4.737
18	Bestand Legehennen	VE / Betrieb	99	101	94
19	Bestand Mastgeflügel	Stück / Betrieb	9.489	12.324	10.057
20	Bestand Mastgeflügel	VE / Betrieb	142	185	151
21	Bestand Geflügel	VE / Betrieb	265	264	238
22	Bestand Geflügel (Stuttgarter Programm)	VE / Betrieb	443	451	398
23	Eier je Henne	Stück / Henne	276	261	262
24	Eierpreis	€ / 100 Eier	16	17	20
25	Ferkelpreis 1	€ / Tier	35	34	56
26	Ferkelpreis 2	€ / Tier	51	50	86
27	Läuferpreis	€ / Tier	64	62	91
28	Mastschweinpreis	€ / Tier	138	149	220
29	Bestand Schweine je Betrieb	Stück / Betrieb	1.290	1.287	1.256

# Betriebstypen - Schweinebetriebe

## Blatt 1

Kennzahl	Bezeichnung	Maßeinheit	Veredlungsbetriebe	Schweinebetriebe			
				gesamt	BWA 511*	BWA 512*	BWA 513*
0001	Betriebe	Anzahl	347	284	71	107	106
<b>Faktorausstattung</b>							
1006	Wirtschaftliche Betriebsgröße	€ / ha LF	4.789	4.940	7.347	3.720	4.950
1030	Landw. genutzte Fläche (LF)	ha / Betrieb	143,8	138,7	117,2	154,4	137,2
1033	dar. zugepachtete LF (Netto)	ha / Betrieb	91,5	89,0	82,3	93,2	89,3
1150	Ackerfläche	% LF	88,6	91,0	90,5	90,5	91,9
1160	Dauergrünland	% LF	11,1	8,9	9,3	9,4	8,0
1056	Ertragsmesszahl	EMZ / a	35	36	32	37	37
1110	Arbeitskräfte insgesamt	AK / Betrieb	3,75	3,52	3,83	3,69	3,14
1114	AK-Besatz	AK / 100 ha LF	2,61	2,54	3,27	2,39	2,29
<b>Produktionsstruktur</b>							
1151	Ackerfläche (Anfang des Jahres)	ha AF / Betrieb	126,7	125,7	105,7	139,3	125,3
1210	dar. Getreide (ohne Körnermais)	ha / Betrieb	73,3	72,9	64,2	75,3	76,3
1230	dar. Ölfrüchte, Hülsenfr., Faserpflanzen	ha / Betrieb	18,2	17,6	12,2	20,7	18,0
1237	dar. Winterraps	ha / Betrieb	11,6	12,2	10,2	11,2	14,6
1240	dar. Kartoffeln	ha / Betrieb	0,2	0,3	0,0	0,1	0,7
1250	dar. Zuckerrüben	ha / Betrieb	2,1	2,1	0,7	2,4	2,7
1271	dar. Silomais	ha / Betrieb	10,5	12,1	15,3	15,7	6,2
1275	dar. sonst. Ackerfutter	ha / Betrieb	3,7	2,4	0,4	4,5	1,6
1284	dar. nachwachs. Rohstoffe / Energiepflanzen	ha / Betrieb	3,1	1,7	0,9	0,8	3,2
1300	Viehbesatz	VE / 100 ha LF	327,3	342,8	393,5	320,7	338,8
1330	dar. Rinder	Stück / Betrieb	6,6	4,3	0,0	7,9	3,7
1335	dar. Milchkühe	Stück / Betrieb	0,0	0,0	0,0	0,0	0,0
1336	dar. Mutter- und Ammenkühe	Stück / Betrieb	2,3	1,5	0,0	3,1	0,9
1339	dar. Jung- und Mastvieh	Stück / Betrieb	3,8	2,6	0,0	4,3	2,6
1350	dar. Schweine	Stück / Betrieb	1.764,8	2.134,0	2.736,2	1.787,0	2.080,9
1351	dar. Mastschweine und Läufer	Stück / Betrieb	773,5	942,0	123,4	1.505,7	921,2
1352	dar. Zuchtsauen	Stück / Betrieb	129,4	157,5	381,2	7,5	159,2
1340	dar. Schafe	Stück / Betrieb	8,6	9,9	18,1	14,0	0,3
1320	dar. Pferde	Stück / Betrieb	0,1	0,1	0,3	0,0	0,1
1391	Rauhfuttermittelverzehr	GV / Betrieb	6,0	4,2	2,1	7,0	2,9
<b>Erträge, Leistungen, Preise</b>							
1411	Getreide (ohne Körnermais)	dt / ha	64	65	62	62	71
1420	dar. Weizen	dt / ha	68	69	62	69	73
1426	dar. Wintergerste	dt / ha	71	73	71	67	78
1427	dar. Sommergerste	dt / ha	53	53	62	48	51
1433	dar. Roggen	dt / ha	46	48	42	44	59
1434	dar. Triticale	dt / ha	55	57	62	55	58
1465	Raps	dt / ha	36	37	38	36	36
1472	Kartoffeln	dt / ha	218	219	336	153	221
1473	Zuckerrüben	dt / ha	752	745	790	760	724
1631	Milchleistung (4 % Fett)	kg / Kuh					
1632	Milchleistung (nat. Fettgehalt)	kg / Kuh					
1612	Lebend geborene Ferkel	Ferkel / Sau	27	27	27	23	27
1511	Getreideerlös insges. (netto; o. Körnermais)	€ / dt	26,60	25,92	24,34	28,00	25,73
1520	Weizenerlös (netto)	€ / dt	29,14	28,07	27,53	29,76	27,00
1526	Wintergersteerlös (netto)	€ / dt	23,74	23,06	22,81	24,68	22,72
1527	Sommergersteerlös (netto)	€ / dt	25,96	25,88	20,49	28,89	37,75
1533	Roggenerlös (netto)	€ / dt	22,93	23,29	23,40	22,73	23,58
1534	Triticaleerlös (netto)	€ / dt	21,90	20,41	18,25	20,05	23,05
1565	Rapselerlös (netto)	€ / dt	64,63	64,80	64,13	66,79	63,68
1572	Kartoffelerlös (netto)	€ / dt	15,60	15,60	113,69	11,56	14,56
1573	Zuckerrübenelerlös (netto)	€ / dt	4,98	5,16	6,76	4,96	5,06
1731	Milcherlös (netto bei 4 % Fett)	€ / dt					
1732	Milcherlös (netto bei nat. Fettgehalt)	€ / dt					



Blatt 2

Kenn- zahl	Bezeichnung	Maß- einheit	Veredlungs- betriebe	Schweinebetriebe			
				gesamt	BWA 511*	BWA 512*	BWA 513*
0001	Betriebe	Anzahl	347	284	71	107	106
	<b>Bilanz</b>						
2000	Summe Aktiva (Bilanzvermögen)	€ / Betrieb	1.991.166	1.875.863	1.810.303	2.050.177	1.743.818
2000	Summe Aktiva (Bilanzvermögen)	€ / ha LF	13.849	13.527	15.452	13.280	12.707
2100	Sachanlagen gesamt	€ / Betrieb	1.431.928	1.344.838	1.227.051	1.461.867	1.305.600
2111	dar. Boden	€ / Betrieb	728.831	730.202	547.096	857.892	723.954
2115	dar. Gebäude, baul. Anlagen	€ / Betrieb	378.521	312.752	337.523	330.485	278.260
2120	dar. techn. Anlagen u. Maschinen	€ / Betrieb	264.976	245.157	295.307	229.993	226.873
2130	dar. andere Anlagen insges.	€ / Betrieb	23.819	20.394	14.877	26.721	17.703
2160	dar. Anlagen im Bau, Anzahlungen	€ / Betrieb	27.471	28.404	24.816	8.529	50.869
2200	Finanzanlagen	€ / Betrieb	14.637	14.736	7.211	19.695	14.771
2211	dar. Anteile an verbund. Untern.	€ / Betrieb	1.193	1.133	183	2.554	335
2213	dar. Beteiligungen	€ / Betrieb	8.603	9.444	5.652	9.828	11.597
2300	Tiervermögen	€ / Betrieb	127.631	131.972	182.960	123.361	106.511
2320	dar. Rinder	€ / Betrieb	3.489	2.038	0	3.814	1.611
2330	dar. Schweine	€ / Betrieb	106.145	129.195	181.541	118.644	104.784
2400	Umlaufvermögen (ohne Tiere)	€ / Betrieb	412.134	380.420	391.158	440.868	312.210
2410	dav. Vorräte	€ / Betrieb	118.365	117.128	88.126	147.876	105.515
2412	dar. Feldinventar	€ / Betrieb	63.792	64.618	55.181	71.633	63.858
2420	dav. Finanzumlaufvermögen	€ / Betrieb	293.770	263.293	303.032	292.992	206.695
2431	dar. Forderungen aus Liefer. u. Leist.	€ / Betrieb	93.681	79.291	123.512	71.930	57.102
2450	dar. Bank, Kasse	€ / Betrieb	116.376	108.125	88.554	106.443	122.931
9041	Eigenkapital	€ / Betrieb	1.194.993	1.226.525	904.770	1.418.679	1.248.072
3600	dar. Geschäftsguth., gez. Kapital	€ / Betrieb	11.859	11.100	12.611	17.793	3.333
3140	Sonderposten gesamt	€ / Betrieb	52.888	40.874	46.321	38.965	39.151
3400	Rückstellungen	€ / Betrieb	20.223	18.937	18.248	21.839	16.468
3500	Verbindlichkeiten	€ / Betrieb	736.094	601.059	852.180	579.629	454.488
3510	dar. geg. Kreditinstituten	€ / Betrieb	505.100	387.202	502.482	372.203	325.126
3521	dar. aus Lieferungen u. Leistungen	€ / Betrieb	95.482	86.655	112.477	113.782	41.976
9280	Anlagenintensität	%	56	54	54	52	58
9292	Fremdkapitaldeckung II	%	107	124	99	135	139
	<b>Investitionen, Finanzierung</b>						
8300	Bruttoinvestitionen	€ / Betrieb	104.090	95.496	91.560	108.010	85.499
8231	Zugang Boden	€ / Betrieb	6.196	5.894	4.323	9.132	3.677
8232	Zugang Wirtschaftsgeb.u.baul. Anl.	€ / Betrieb	5.596	1.410	712	2.201	1.078
8251	Zugang Anlagen im Bau, Anzahlung	€ / Betrieb	33.511	38.386	32.626	34.088	46.583
8241	Zugang techn. Anlagen u. Masch.	€ / Betrieb	45.271	39.637	40.452	41.474	37.238
2800	Veränderung Tiervermögen	€ / Betrieb	-312	-2.950	1.058	2.686	-11.324
8400	Nettoinvestitionen	€ / Betrieb	9.348	9.113	2.058	13.535	9.375
8401	Nettoinvestitionen	€ / AK	2.492	2.587	537	3.666	2.981
8404	Veränderung Sachanlageverm. (o. Boden)	%	-1	-1	-1	-3	2
9314	Nettoverbindlichkeiten	€ / Betrieb	442.325	337.767	549.148	286.637	247.793
9315	Veränd. Nettoverbindlichkeiten	€ / Betrieb	-55.853	-45.749	-82.042	-24.209	-43.184
9317	Tilg. lang- u. mittelfr. Verbindlk. geg. Kreditinst.	€ / Betrieb	57.973	47.864	55.914	47.304	43.037
9318	Tilg. von Verbindlichkeiten gesamt	€ / Betrieb	74.681	62.909	95.283	52.273	51.960
2920	Veränd. Finanzumlaufvermögen	€ / Betrieb	41.831	35.722	68.147	25.131	24.694
3822	Veränderung Sonder-AFA	€ / Betrieb	-437	-281	-797	-34	-184



Kenn- zahl	Bezeichnung	Maß- einheit	Veredlungs- betriebe	Schweinebetriebe			
				gesamt	BWA 511*	BWA 512*	BWA 513*
0001	Betriebe	Anzahl	347	284	71	107	106
	<b>Gewinn- und Verlustrechnung</b>						
	<b>Ertrag</b>						
4010	<b>Umsatzerlöse</b>	€ / Betrieb	1.233.590	1.133.332	1.213.029	1.369.416	841.639
4100	dar. landwirtschaftl. Pflanzenprod.	€ / Betrieb	120.682	115.176	114.861	103.510	127.164
4112	dar. Getreide (ohne Körnermais)	€ / Betrieb	52.359	47.233	58.076	38.638	48.646
4120	dar. Ölf., Hülsenfr., Faserpfl.	€ / Betrieb	28.960	29.189	21.986	29.210	33.991
4130	dar. Kartoffeln	€ / Betrieb	717	877	293	52	2.100
4140	dar. Zuckerrüben	€ / Betrieb	7.679	7.995	3.513	9.047	9.936
4173	dar. nachwachs. Rohstoffe / Energiepfl.	€ / Betrieb	2.871	1.969	797	864	3.868
4200	dar. Tierproduktion	€ / Betrieb	954.146	865.075	1.011.867	966.427	664.444
4220	dar. Rinder	€ / Betrieb	3.809	2.968	0	4.503	3.408
4230	dar. Milch	€ / Betrieb	0	0	0	0	0
4240	dar. Schweine	€ / Betrieb	705.483	855.344	1.001.504	956.703	655.128
4260	dar. Geflügel, Eier	€ / Betrieb	234.338	190	146	290	119
4300	dar. Obst, Weinbau	€ / Betrieb	3.151	216	2	552	20
4360	dar. Nebenbetr., Handel, Dienstleist.	€ / Betrieb	157.048	153.305	84.023	304.907	46.678
4378	dar. Mieten u. Pachten	€ / Betrieb	10.422	9.892	11.921	13.970	4.415
4385	dar. Biogas, Strom, erneuerbare Energien	€ / Betrieb	34.975	36.919	33.137	56.712	19.474
4368	dar. Lohnarbeit, Masch.miete	€ / Betrieb	16.482	14.110	18.229	11.688	13.797
4400	<b>Bestandsveränderungen</b>	€ / Betrieb	2.006	96	4.423	5.709	-8.470
4500	<b>Sonst. betr. Erträge</b>	€ / Betrieb	120.365	119.384	122.767	122.627	113.846
4510	dar. Zulagen u. Zuschüsse	€ / Betrieb	83.366	83.923	86.006	81.824	84.647
4660	dar. betriebsbezogene Zahlungen	€ / Betrieb	63.656	62.285	71.670	60.867	57.429
4670	dar. EU-Direktzahlungen	€ / Betrieb	38.087	36.921	31.224	41.063	36.556
4671	dav. Basisprämie	€ / Betrieb	24.755	23.969	20.108	26.911	23.586
4672	dav. Greening-Prämie	€ / Betrieb	11.457	11.061	9.424	12.239	10.967
4673	dav. Umverteilungsprämie	€ / Betrieb	1.706	1.724	1.647	1.663	1.839
4674	dav. Förderung für Junglandwirte	€ / Betrieb	168	167	45	250	165
4680	dar. Ausgleichszulage	€ / Betrieb	2.375	2.364	2.983	2.303	2.010
4690	dar. für umweltger. Agrarprod.	€ / Betrieb	10.772	8.890	4.625	13.098	7.499
4698	dar. sonstige Zuschüsse	€ / Betrieb	1.318	1.558	1.489	526	2.647
4520	dar. aufwandsbezogene Zahlungen	€ / Betrieb	17.036	18.559	9.113	20.485	22.943
4560	dar. Agrardieselerstattung	€ / Betrieb	3.836	3.846	3.284	3.870	4.198
4550	dar. Investitionszuschüsse	€ / Betrieb	9.068	10.411	1.572	11.691	15.040
4900	dar. zeitraumfremde Erträge	€ / Betrieb	10.578	8.708	6.124	11.085	8.039
	<b>Aufwand</b>						
5100	<b>Materialaufwand</b>	€ / Betrieb	890.859	821.118	841.449	1.071.231	555.029
5110	dar. Pflanzenproduktion	€ / Betrieb	65.961	67.230	62.431	65.524	72.168
5111	dar. Saat- u. Pflanzgut	€ / Betrieb	14.265	14.244	12.303	14.530	15.256
5112	dar. Düngemittel	€ / Betrieb	27.602	28.543	25.643	26.448	32.601
5113	dar. Pflanzenschutz	€ / Betrieb	17.333	17.804	15.627	17.052	20.020
5210	dar. Tierproduktion	€ / Betrieb	658.058	597.536	669.101	762.654	382.925
5211	dar. Tierzukauf	€ / Betrieb	193.941	193.989	167.006	358.327	46.174
5280	dar. Futtermittelzukauf	€ / Betrieb	407.424	348.598	397.225	374.203	290.181
5292	dar. Tierarzt	€ / Betrieb	25.651	27.375	59.583	7.097	26.271
5293	dar. Besamung	€ / Betrieb	4.419	5.398	12.643	210	5.782
5294	dar. sonst. bezogene Leist. Tierprod.	€ / Betrieb	17.126	14.526	16.889	19.075	8.350
5330	dar. Nebenbetr., Handel, Dienstleist.	€ / Betrieb	67.021	65.912	19.111	155.623	6.703
5350	dar. sonst. Materialaufwand	€ / Betrieb	101.466	91.938	91.012	91.321	93.180
5352	dar. Heizmat., Strom	€ / Betrieb	29.495	26.281	33.919	22.548	24.933
5354	dar. Wasser, Abwasser	€ / Betrieb	4.730	4.509	4.545	4.338	4.659
5355	dar. Treib- u. Schmierstoffe	€ / Betrieb	30.119	28.844	24.258	30.761	29.980
5357	dar. Lohnarbeit, Masch.miete	€ / Betrieb	25.182	23.562	23.283	29.057	18.202

## Blatt 4

Kenn- zahl	Bezeichnung	Maß- einheit	Veredlungs- betriebe	Schweinebetriebe			
				gesamt	BWA 511*	BWA 512*	BWA 513*
0001	Betriebe	Anzahl	347	284	71	107	106
	<b>Aufwand</b>						
5500	<b>Personalaufwand (ohne BUV)</b>	€ / Betrieb	86.679	74.917	82.163	84.196	60.697
5501	Personalaufwand (ohne BUV)	€ / eAK	34.682	34.155	31.923	34.037	36.658
5600	<b>Betriebswirtschaftliche AfA</b>	€ / Betrieb	88.243	81.385	85.731	87.666	72.134
5636	dar. Wirtschaftsgeb. u. baul. Anl.	€ / Betrieb	28.154	24.873	22.254	30.523	20.925
5642	dar. Maschinen u. Geräte	€ / Betrieb	29.022	27.608	24.130	28.391	29.148
5641	dar. Betriebsvorrichtungen	€ / Betrieb	23.223	22.463	32.859	21.650	16.321
5700	<b>Sonst. betriebl. Aufwand</b>	€ / Betrieb	145.138	139.189	153.529	136.744	132.054
5710	dar. Unterhaltung	€ / Betrieb	43.199	42.187	49.511	44.896	34.546
5715	dar. Gebäude u. baul. Anlagen	€ / Betrieb	10.870	10.471	10.543	14.610	6.246
5720	dar. techn. Anl., Masch., Fuhrp.	€ / Betrieb	32.232	31.631	38.912	30.214	28.184
5730	dar. Betriebsversicherung	€ / Betrieb	23.316	22.752	25.926	20.993	22.401
5731	dar. betriebliche Unfallversicherung	€ / Betrieb	3.788	3.703	4.338	3.156	3.830
5742	dar. Pachten	€ / Betrieb	33.123	32.005	26.611	36.106	31.479
5765	Pachtpreis / ha Pachtfläche	€ / ha	321	331	308	334	341
5764	dar. zeitraumzugehörige Vorsteuer	€ / Betrieb	899	942	1.498	140	1.381
5770	dar. zeitraumfremder Aufwand	€ / Betrieb	5.899	4.623	3.174	3.382	6.846
	<b>Unternehmensergebnis</b>						
6000	<b>Betriebsergebnis</b>	€ / Betrieb	149.321	140.178	177.350	126.951	128.630
4000	Betriebliche Erträge	€ / Betrieb	1.360.234	1.256.774	1.340.222	1.506.732	948.563
5000	Betriebliche Aufwendungen	€ / Betrieb	1.210.932	1.116.618	1.162.872	1.379.835	819.938
7000	<b>Finanzergebnis</b>	€ / Betrieb	-11.243	-8.359	-3.729	-8.281	-11.540
7230	dar. Zinsaufwand	€ / Betrieb	12.552	9.678	12.948	9.138	8.031
7800	Steuern vom Einkommen u. Ertrag	€ / Betrieb	6.240	3.980	2.828	7.244	1.456
7900	Sonstige Steuern	€ / Betrieb	2.270	2.164	1.862	2.613	1.913
7910	Unternehmensertrag	€ / Betrieb	1.364.533	1.261.745	1.349.441	1.510.576	951.827
7920	Unternehmensaufwand vor Steuern	€ / Betrieb	1.228.743	1.132.113	1.177.682	1.394.573	836.654
	<b>Rentabilität</b>						
9000	Gewinn/Jahresübersch. vor Steuern	€ / Betrieb	135.915	129.785	171.759	116.058	115.527
9000	Gewinn/Jahresübersch. vor Steuern	€ / ha LF	945	936	1.466	752	842
9004	Ordentliches Ergebnis	€ / Betrieb	131.162	125.655	161.457	108.717	118.773
9004	Ordentliches Ergebnis	€ / ha LF	912	906	1.378	704	866
9006	Gewinn + Personalaufwand (ohne BUV)	€ / AK	59.353	58.106	66.242	54.242	56.043
9007	Ordentliches Ergeb. + Personalaufw. (o. BUV)	€ / AK	58.086	56.934	63.555	52.253	57.075
9008	Ordentliches Ergeb. + Personalaufw. (o. BUV)	€ / Betrieb	217.841	200.572	243.620	192.913	179.470
9071	Betriebseinkommen	€ / Betrieb	268.552	246.763	289.343	243.935	221.097
9073	Relative Faktorentlohnung	%	122,8	120,1	146,6	110,1	113,6
9103	Ordentliche Rentabilitätsrate	%	6,2	6,1	8,6	4,2	6,8
9120	Gesamtkapitalrentabilität	%	4,9	4,6	7,1	3,5	4,2
9131	Eigenkapitalrentabilität (ohne Boden)	%	14,0	11,5	28,9	7,2	8,1
	<b>Liquidität / Stabilität</b>						
9601	Liquidität 1. Grades	%	60	67	37	66	115
9221	Cashflow I	€ / Betrieb	217.100	205.872	247.258	180.198	204.066
9223	Cashflow III (zur Neufinanzierung verfügbar)	€ / Betrieb	78.549	73.808	84.508	54.515	86.115
9240	Kapitaldienst	€ / Betrieb	87.109	72.560	108.232	61.342	59.991
9231	Langfristige Kapitaldienstgrenze	€ / Betrieb	89.262	78.796	131.897	54.250	68.006
9232	Mittelfristige Kapitaldienstgrenze	€ / Betrieb	117.668	103.964	154.803	85.027	89.028
9233	Kurzfristige Kapitaldienstgrenze	€ / Betrieb	177.504	160.181	217.627	141.916	140.140
9241	Ausschöpf. d. langfr. Kapitaldienstgr.	%	98	92	82	113	88
9242	Ausschöpf. d. mittelfr. Kapitaldienstgr.	%	74	70	70	72	67
9243	Ausschöpf. d. kurzfr. Kapitaldienstgr.	%	49	45	50	43	43
9270	Eigenkapitalquote	%	60	65	50	69	72
9230	Eigenkapitalveränderung	€ / Betrieb	61.509	52.363	86.352	34.626	47.502
9239	Bereinigte Eigenkapitalveränderung	€ / Betrieb	76.833	69.145	118.949	45.181	59.975
9238	Bereinigte Eigenkapitalveränderung	€ / AK	20.487	19.627	31.031	12.238	19.073

## Blatt 5

Kenn- zahl	Bezeichnung	Maß- einheit	Veredlungs- betriebe	Schweinebetriebe			
				gesamt	BWA 511*	BWA 512*	BWA 513*
0001	Betriebe	Anzahl	347	284	71	107	106
01	Umsatzerlöse Ferkel	€ / Betrieb	441.191	437.604	794.094	10.458	160.601
02	Umsatzerlöse Läufer	€ / Betrieb	238.605	240.811	477.650	139.971	171.083
03	Umsatzerlöse Mastschweine	€ / Betrieb	567.456	574.468	52.524	911.902	451.662
04	Umsatzerlöse Sauen	€ / Betrieb	75.893	76.231	110.356	263.545	40.185
05	Umsatzerlöse Legehennenhaltung	€ / Betrieb	577.254	3.553	3.460	4.631	2.531
06	Umsatzerlöse Mastgeflügelhaltung	€ / Betrieb	1.583.846	3.934		3.934	
07	Verkaufte Ferkel bis 25 kg	Stück / Betrieb	6.840	6.776	12.699	266	2.165
08	Bestand Läufer	Stück / Betrieb	472	477	148	598	507
09	Bestand Läufer	VE / Betrieb	28	29	9	36	30
10	Verkaufte Läufer	Stück / Betrieb	3.271	3.302	6.409	2.293	2.256
11	Bestand Mastschweine	Stück / Betrieb	571	579	38	933	445
12	Bestand Mastschweine	VE / Betrieb	442	447	41	706	351
13	Verkaufte Mastschweine	Stück / Betrieb	2.760	2.794	257	4.411	2.197
14	Verkaufte Jungsauen	Stück / Betrieb	1.435	1.435	2.940	3.384	466
15	Bestand Zuchtsauen	Stück / Betrieb	251	251	404	100	164
16	Bestand Zuchtsauen	VE / Betrieb	83	83	133	33	54
17	Bestand Legehennen	Stück / Betrieb	11.350	97	84	82	118
18	Bestand Legehennen	VE / Betrieb	226	2	2	1	2
19	Bestand Mastgeflügel	Stück / Betrieb	11.088	187		187	
20	Bestand Mastgeflügel	VE / Betrieb	166	3		3	
21	Bestand Geflügel	VE / Betrieb	350	2	2	2	2
22	Bestand Geflügel (Stuttgarter Programm)	VE / Betrieb	488	2	2	1	2
23	Eier je Henne	Stück / Henne	279	179	158	272	137
24	Eierpreis	€ / 100 Eier	19	22	27	27	16
25	Ferkelpreis 1	€ / Tier	49	49	49	30	56
26	Ferkelpreis 2	€ / Tier	72	72	71	75	80
27	Läuferpreis	€ / Tier	76	76	77	67	77
28	Mastschweinpreis	€ / Tier	206	206	209	207	206
29	Bestand Schweine je Betrieb	Stück / Betrieb	2.119	2.134	2.736	1.787	2.081

## Betriebstypen – Schweinebetriebe, alle Rechtsformen nach Einkommen, oberstes Viertel

Nach „Ordentliches Ergebnis plus Personalaufwand je Arbeitskraft“ (ohne Nebenerwerb)

Blatt 1

Kenn- zahl	Bezeichnung	Maß- einheit	Veredlungs- betriebe	Schweinebetriebe			
				gesamt	BWA 511*	BWA 512*	BWA 513*
0001	Betriebe	Anzahl	87	71	18	27	27
<b>Faktorausstattung</b>							
1006	Wirtschaftliche Betriebsgröße	€ / ha LF	5.006	5.301	5.316	3.344	5.593
1030	Landw. genutzte Fläche (LF)	ha / Betrieb	132,7	110,5	181,3	206,3	92,0
1033	dar. zugepachtete LF (Netto)	ha / Betrieb	84,6	75,0	139,9	110,4	62,2
1150	Ackerfläche	% LF	92,4	91,5	92,4	94,8	93,8
1160	Dauergrünland	% LF	7,6	8,4	7,6	5,1	6,1
1056	Ertragsmesszahl	EMZ / a	38	37	36	45	38
1110	Arbeitskräfte insgesamt	AK / Betrieb	2,40	2,25	3,55	3,49	1,74
1114	AK-Besatz	AK / 100 ha LF	1,81	2,04	1,96	1,69	1,90
<b>Produktionsstruktur</b>							
1151	Ackerfläche (Anfang des Jahres)	ha AF / Betrieb	122,1	100,0	166,5	193,4	84,6
1210	dar. Getreide (ohne Körnermais)	ha / Betrieb	70,9	56,0	84,8	94,2	52,8
1230	dar. Ölfrüchte, Hülsenfr., Faserpflanzen	ha / Betrieb	14,2	10,9	20,5	33,6	9,9
1237	dar. Winterraps	ha / Betrieb	9,5	8,0	15,7	23,0	6,8
1240	dar. Kartoffeln	ha / Betrieb	0,0	0,0	0,1	0,0	0,0
1250	dar. Zuckerrüben	ha / Betrieb	2,4	1,6	1,1	1,2	2,0
1271	dar. Silomais	ha / Betrieb	9,8	11,5	36,2	32,3	4,7
1275	dar. sonst. Ackerfutter	ha / Betrieb	1,9	1,1	0,7	1,9	0,4
1284	dar. nachwachs. Rohstoffe / Energiepflanzen	ha / Betrieb	2,8	1,0	0,0	2,0	1,8
1300	Viehbesatz	VE / 100 ha LF	324,7	340,9	261,1	270,2	408,6
1330	dar. Rinder	Stück / Betrieb	1,8	2,2	0,0	2,8	3,1
1335	dar. Milchkühe	Stück / Betrieb	0,0	0,0	0,0	0,0	0,0
1336	dar. Mutter- und Ammenkühe	Stück / Betrieb	0,2	0,2	0,0	0,5	0,0
1339	dar. Jung- und Mastvieh	Stück / Betrieb	1,6	1,9	0,0	2,1	3,1
1350	dar. Schweine	Stück / Betrieb	1.476,9	1.749,1	2.820,7	1.927,5	1.626,6
1351	dar. Mastschweine und Läufer	Stück / Betrieb	535,1	643,1	60,4	1.763,8	819,8
1352	dar. Zuchtsauen	Stück / Betrieb	155,9	187,3	467,9	0,0	130,2
1340	dar. Schafe	Stück / Betrieb	30,5	37,3	70,2	51,3	0,0
1320	dar. Pferde	Stück / Betrieb	0,1	0,1	0,0	0,0	0,2
1391	Rauhfuttermittelverzehr	GV / Betrieb	3,8	4,6	6,4	6,4	1,6
<b>Erträge, Leistungen, Preise</b>							
1411	Getreide (ohne Körnermais)	dt / ha	72	73	69	68	78
1420	dar. Weizen	dt / ha	76	74	65	74	80
1426	dar. Wintergerste	dt / ha	74	77	78	70	78
1427	dar. Sommergerste	dt / ha	63	63	72	45	63
1433	dar. Roggen	dt / ha	52	64	58	56	79
1434	dar. Triticale	dt / ha	64	70	72	65	71
1465	Raps	dt / ha	38	41	43	37	38
1472	Kartoffeln	dt / ha	283	283	343	114	240
1473	Zuckerrüben	dt / ha	776	803	1.080	699	784
1631	Milchleistung (4 % Fett)	kg / Kuh					
1632	Milchleistung (nat. Fettgehalt)	kg / Kuh					
1612	Lebend geborene Ferkel	Ferkel / Sau	30	30	33		26
1511	Getreideerlös insges. (netto; o. Körnermais)	€ / dt	26,15	26,80	25,42	30,86	30,36
1520	Weizenerlös (netto)	€ / dt	29,49	29,06	28,44	30,88	28,48
1526	Wintergersterlös (netto)	€ / dt	23,38	24,29	23,61	28,09	34,13
1527	Sommergersterlös (netto)	€ / dt	25,11	25,11	22,08	34,29	38,47
1533	Roggenerlös (netto)	€ / dt	21,10	30,92			30,92
1534	Triticaleerlös (netto)	€ / dt	21,50	20,26	18,98	29,71	30,27
1565	Rapselerlös (netto)	€ / dt	64,43	64,84	62,79	65,13	67,82
1572	Kartoffelerlös (netto)	€ / dt	111,80	111,80	113,69	100,08	23,36
1573	Zuckerrübenelerlös (netto)	€ / dt	5,36	6,14	6,90	6,24	5,69
1731	Milcherlös (netto bei 4 % Fett)	€ / dt					
1732	Milcherlös (netto bei nat. Fettgehalt)	€ / dt					

## Blatt 2

Kennzahl	Bezeichnung	Maßeinheit	Veredlungsbetriebe	Schweinebetriebe			
				gesamt	BWA 511*	BWA 512*	BWA 513*
0001	Betriebe	Anzahl	87	71	18	27	27
	<b>Bilanz</b>						
2000	Summe Aktiva (Bilanzvermögen)	€ / Betrieb	2.092.348	1.736.859	2.471.598	2.839.316	1.457.660
2000	Summe Aktiva (Bilanzvermögen)	€ / ha LF	15.763	15.723	13.633	13.763	15.847
2100	Sachanlagen gesamt	€ / Betrieb	1.515.586	1.302.688	1.762.903	2.132.765	1.138.070
2111	dar. Boden	€ / Betrieb	827.550	766.151	774.872	1.389.275	713.365
2115	dar. Gebäude, baul. Anlagen	€ / Betrieb	372.810	252.413	452.187	375.822	202.428
2120	dar. techn. Anlagen u. Maschinen	€ / Betrieb	268.111	245.866	448.775	307.546	199.198
2130	dar. andere Anlagen insges.	€ / Betrieb	17.032	11.048	20.536	33.415	10.406
2160	dar. Anlagen im Bau, Anzahlungen	€ / Betrieb	24.988	21.072	58.756	19.068	6.450
2200	Finanzanlagen	€ / Betrieb	19.813	17.349	12.302	36.573	12.487
2211	dar. Anteile an verbund. Untern.	€ / Betrieb	282	285	723	173	269
2213	dar. Beteiligungen	€ / Betrieb	11.664	13.119	10.811	22.757	4.743
2300	Tiervermögen	€ / Betrieb	115.821	105.915	162.032	123.235	92.001
2320	dar. Rinder	€ / Betrieb	666	817	0	1.100	1.070
2330	dar. Schweine	€ / Betrieb	85.922	102.809	157.964	119.104	90.653
2400	Umlaufvermögen (ohne Tiere)	€ / Betrieb	437.689	309.240	533.033	540.549	214.433
2410	dav. Vorräte	€ / Betrieb	106.223	81.312	118.450	169.745	72.852
2412	dar. Feldinventar	€ / Betrieb	65.608	56.537	90.937	112.861	49.666
2420	dav. Finanzumlaufvermögen	€ / Betrieb	331.467	227.929	414.583	370.804	141.581
2431	dar. Forderungen aus Liefer. u. Leist.	€ / Betrieb	88.227	65.529	135.203	94.720	35.821
2450	dar. Bank, Kasse	€ / Betrieb	126.567	94.836	98.140	147.661	98.037
9041	Eigenkapital	€ / Betrieb	1.339.051	1.256.949	1.311.336	2.170.526	1.198.932
3600	dar. Geschäftsguth., gez. Kapital	€ / Betrieb	1.911	1.211	3.333	12.393	0
3140	Sonderposten gesamt	€ / Betrieb	38.132	27.114	81.247	55.842	9.667
3400	Rückstellungen	€ / Betrieb	22.039	16.082	29.905	41.317	6.991
3500	Verbindlichkeiten	€ / Betrieb	691.366	444.908	1.069.057	594.463	246.643
3510	dar. geg. Kreditinstituten	€ / Betrieb	480.384	287.971	603.919	455.314	197.082
3521	dar. aus Lieferungen u. Leistungen	€ / Betrieb	91.213	60.076	127.040	79.847	30.834
9280	Anlagenintensität	%	56	57	59	54	58
9292	Fremdkapitaldeckung II	%	115	145	102	158	207
	<b>Investitionen, Finanzierung</b>						
8300	Bruttoinvestitionen	€ / Betrieb	141.498	86.689	146.040	89.888	82.023
8231	Zugang Boden	€ / Betrieb	4.952	3.665	13.400	3.930	209
8232	Zugang Wirtschaftsgeb.u.baul. Anl.	€ / Betrieb	12.774	759	2.501	26	328
8251	Zugang Anlagen im Bau, Anzahlung	€ / Betrieb	42.441	38.309	69.704	37.299	38.829
8241	Zugang techn. Anlagen u. Masch.	€ / Betrieb	57.983	36.694	55.599	29.771	39.352
2800	Veränderung Tiervermögen	€ / Betrieb	7.663	-1.244	-5.843	-5.171	-1.649
8400	Nettoinvestitionen	€ / Betrieb	53.103	16.752	23.673	-9.357	25.102
8401	Nettoinvestitionen	€ / AK	22.117	7.435	6.662	-2.681	14.399
8404	Veränderung Sachanlageverm. (o. Boden)	%	4	2	1	-5	5
9314	Nettoverbindlichkeiten	€ / Betrieb	359.900	216.979	654.474	223.659	105.061
9315	Veränd. Nettoverbindlichkeiten	€ / Betrieb	-94.747	-82.726	-184.467	-106.087	-32.966
9317	Tilg. lang- u.mittelfr. Verbindlk. geg. Kreditinst.	€ / Betrieb	58.659	43.221	85.417	55.614	38.604
9318	Tilg. von Verbindlichkeiten gesamt	€ / Betrieb	68.505	52.616	102.986	65.745	47.634
2920	Veränd. Finanzumlaufvermögen	€ / Betrieb	72.035	31.523	48.233	40.863	19.859
3822	Veränderung Sonder-AFA	€ / Betrieb	-675	-828	-3.107	-23	-85

Kennzahl	Bezeichnung	Maßeinheit	Veredlungsbetriebe	Schweinebetriebe			
				gesamt	BWA 511*	BWA 512*	BWA 513*
0001	Betriebe	Anzahl	87	71	18	27	27
	<b>Gewinn- und Verlustrechnung</b>						
	<b>Ertrag</b>						
4010	<b>Umsatzerlöse</b>	€ / Betrieb	1.421.779	1.062.399	1.528.668	1.879.703	676.737
4100	dar. landwirtschaftl. Pflanzenprod.	€ / Betrieb	129.195	101.037	226.315	160.977	61.442
4112	dar. Getreide (ohne Körnermais)	€ / Betrieb	50.941	35.062	94.005	47.526	14.565
4120	dar. Ölf., Hülsenfr., Faserpfl.	€ / Betrieb	27.071	22.502	43.352	58.292	18.870
4130	dar. Kartoffeln	€ / Betrieb	250	306	1.155	29	5
4140	dar. Zuckerrüben	€ / Betrieb	10.106	7.899	8.357	5.213	8.962
4173	dar. nachwachs. Rohstoffe / Energiepfl.	€ / Betrieb	4.195	1.945	0	2.442	3.967
4200	dar. Tierproduktion	€ / Betrieb	1.122.014	781.159	1.124.434	1.191.057	596.803
4220	dar. Rinder	€ / Betrieb	2.536	3.107	0	3.845	4.413
4230	dar. Milch	€ / Betrieb	0	0	0	0	0
4240	dar. Schweine	€ / Betrieb	642.643	772.019	1.109.796	1.175.182	591.063
4260	dar. Geflügel, Eier	€ / Betrieb	466.425	440	472	843	0
4300	dar. Obst, Weinbau	€ / Betrieb	2	2	0	0	0
4360	dar. Nebenbetr., Handel, Dienstleist.	€ / Betrieb	166.629	175.580	173.426	533.147	12.658
4378	dar. Mieten u. Pachten	€ / Betrieb	14.170	12.109	39.147	32.098	580
4385	dar. Biogas, Strom, erneuerbare Energien	€ / Betrieb	22.351	25.223	99.255	70.691	21
4368	dar. Lohnarbeit, Masch.miete	€ / Betrieb	20.916	13.344	27.299	5.808	9.932
4400	<b>Bestandsveränderungen</b>	€ / Betrieb	15.739	4.711	-2.207	9.587	2.605
4500	<b>Sonst. betr. Erträge</b>	€ / Betrieb	116.087	105.861	198.097	122.115	90.851
4510	dar. Zulagen u. Zuschüsse	€ / Betrieb	83.900	81.664	143.893	80.412	74.295
4660	dar. betriebsbezogene Zahlungen	€ / Betrieb	72.477	71.000	128.080	73.847	61.467
4670	dar. EU-Direktzahlungen	€ / Betrieb	35.892	30.057	47.427	53.899	25.952
4671	dav. Basisprämie	€ / Betrieb	23.328	19.345	30.696	35.531	16.968
4672	dav. Greening-Prämie	€ / Betrieb	10.556	8.694	14.643	16.653	6.812
4673	dav. Umverteilungsprämie	€ / Betrieb	1.784	1.799	1.910	1.666	1.878
4674	dav. Förderung für Junglandwirte	€ / Betrieb	224	219	178	48	295
4680	dar. Ausgleichszulage	€ / Betrieb	1.403	1.490	2.067	1.525	1.465
4690	dar. für umweltger. Agrarprod.	€ / Betrieb	8.559	9.997	9.527	13.480	9.404
4698	dar. sonstige Zuschüsse	€ / Betrieb	3.124	3.796	2.863	670	6.291
4520	dar. aufwandsbezogene Zahlungen	€ / Betrieb	7.971	7.304	9.182	6.320	9.081
4560	dar. Agrardieselerstattung	€ / Betrieb	3.843	3.361	5.194	5.313	2.996
4550	dar. Investitionszuschüsse	€ / Betrieb	2.364	1.933	748	0	4.111
4900	dar. zeitraumfremde Erträge	€ / Betrieb	5.481	3.878	9.014	23.202	2.392
	<b>Aufwand</b>						
5100	<b>Materialaufwand</b>	€ / Betrieb	999.580	699.326	918.464	1.380.597	398.552
5110	dar. Pflanzenproduktion	€ / Betrieb	67.636	59.344	108.332	98.914	51.409
5111	dar. Saat- u. Pflanzgut	€ / Betrieb	12.329	11.272	19.705	22.014	9.560
5112	dar. Düngemittel	€ / Betrieb	29.202	24.935	45.579	35.892	21.330
5113	dar. Pflanzenschutz	€ / Betrieb	19.660	17.449	25.332	28.067	18.456
5210	dar. Tierproduktion	€ / Betrieb	744.656	459.847	651.849	803.548	289.530
5211	dar. Tierzukauf	€ / Betrieb	183.491	139.020	121.964	467.004	44.152
5280	dar. Futtermittelzukauf	€ / Betrieb	488.330	264.953	399.597	310.051	210.097
5292	dar. Tierarzt	€ / Betrieb	33.437	32.596	77.200	7.307	22.018
5293	dar. Besamung	€ / Betrieb	5.091	6.180	15.128	0	4.888
5294	dar. sonst. bezogene Leist. Tierprod.	€ / Betrieb	23.071	10.756	22.024	16.041	5.027
5330	dar. Nebenbetr., Handel, Dienstleist.	€ / Betrieb	87.046	106.067	35.619	342.767	17
5350	dar. sonst. Materialaufwand	€ / Betrieb	99.965	72.951	122.676	132.200	56.960
5352	dar. Heizmat., Strom	€ / Betrieb	36.895	21.057	38.177	29.669	14.642
5354	dar. Wasser, Abwasser	€ / Betrieb	4.856	4.397	6.205	2.800	4.797
5355	dar. Treib- u. Schmierstoffe	€ / Betrieb	29.587	26.154	42.374	46.128	22.759
5357	dar. Lohnarbeit, Masch.miete	€ / Betrieb	26.782	19.381	29.384	48.707	14.389



## Blatt 4

Kenn- zahl	Bezeichnung	Maß- einheit	Veredlungs- betriebe	Schweinebetriebe			
				gesamt	BWA 511*	BWA 512*	BWA 513*
0001	Betriebe	Anzahl	87	71	18	27	27
	<b>Aufwand</b>						
5500	<b>Personalaufwand (ohne BUV)</b>	€ / Betrieb	38.405	30.818	89.691	79.393	3.666
5501	Personalaufwand (ohne BUV)	€ / eAK	34.747	35.712	36.730	35.588	23.467
5600	<b>Betriebswirtschaftliche AfA</b>	€ / Betrieb	80.291	68.774	119.791	97.003	55.589
5636	dar. Wirtschaftsgeb. u. baul. Anl.	€ / Betrieb	23.351	16.771	27.493	25.740	14.582
5642	dar. Maschinen u. Geräte	€ / Betrieb	29.563	28.254	35.360	35.666	27.807
5641	dar. Betriebsvorrichtungen	€ / Betrieb	20.308	18.151	44.377	26.815	9.388
5700	<b>Sonst. betriebl. Aufwand</b>	€ / Betrieb	139.944	124.118	232.181	175.905	97.456
5710	dar. Unterhaltung	€ / Betrieb	37.147	34.744	72.264	49.788	23.516
5715	dar. Gebäude u. baul. Anlagen	€ / Betrieb	6.096	5.992	12.564	14.158	3.579
5720	dar. techn. Anl., Masch., Fuhrp.	€ / Betrieb	30.895	28.567	59.679	35.502	19.731
5730	dar. Betriebsversicherung	€ / Betrieb	22.168	18.839	27.812	24.872	17.437
5731	dar. betriebliche Unfallversicherung	€ / Betrieb	3.381	3.101	4.452	2.914	3.030
5742	dar. Pachten	€ / Betrieb	40.632	33.379	53.620	52.080	30.720
5765	Pachtpreis / ha Pachtfläche	€ / ha	429	432	361	359	497
5764	dar. zeitraumzugehörige Vorsteuer	€ / Betrieb	1.005	624	111	0	1.567
5770	dar. zeitraumfremder Aufwand	€ / Betrieb	3.347	3.511	3.688	6.912	4.095
	<b>Unternehmensergebnis</b>						
6000	<b>Betriebsergebnis</b>	€ / Betrieb	295.434	249.996	364.433	287.741	214.951
4000	Betriebliche Erträge	€ / Betrieb	1.553.604	1.172.971	1.724.558	2.020.502	770.193
5000	Betriebliche Aufwendungen	€ / Betrieb	1.258.220	923.035	1.360.125	1.732.898	555.263
7000	<b>Finanzergebnis</b>	€ / Betrieb	-9.359	-4.616	-10.441	-4.687	-2.799
7230	dar. Zinsaufwand	€ / Betrieb	10.624	5.259	11.597	7.619	3.354
7800	Steuern vom Einkommen u. Ertrag	€ / Betrieb	14.102	5.507	2.195	20.052	1
7900	Sonstige Steuern	€ / Betrieb	2.120	1.683	2.221	3.411	1.441
7910	Unternehmensertrag	€ / Betrieb	1.554.870	1.173.614	1.725.713	2.023.433	770.748
7920	Unternehmensaufwand vor Steuern	€ / Betrieb	1.270.964	929.977	1.373.943	1.743.928	560.057
	<b>Rentabilität</b>						
9000	Gewinn/Jahresübersch. vor Steuern	€ / Betrieb	283.954	243.697	351.770	279.644	210.711
9000	Gewinn/Jahresübersch. vor Steuern	€ / ha LF	2.139	2.206	1.940	1.355	2.291
9004	Ordentliches Ergebnis	€ / Betrieb	281.820	243.330	346.444	263.353	212.414
9004	Ordentliches Ergebnis	€ / ha LF	2.123	2.203	1.911	1.277	2.309
9006	Gewinn + Personalaufwand (ohne BUV)	€ / AK	134.259	121.839	124.239	102.865	122.970
9007	Ordentliches Ergeb. + Personalaufw. (o. BUV)	€ / AK	133.370	121.676	122.740	98.198	123.947
9008	Ordentliches Ergeb. + Personalaufw. (o. BUV)	€ / Betrieb	320.225	274.148	436.136	342.746	216.080
9071	Betriebseinkommen	€ / Betrieb	375.097	316.691	504.955	407.540	253.743
9073	Relative Faktorentlohnung	%	208,0	200,5	216,0	161,7	194,8
9103	Ordentliche Rentabilitätsrate	%	15,0	16,3	17,7	10,6	19,9
9120	Gesamtkapitalrentabilität	%	11,6	11,3	12,8	7,9	10,8
9131	Eigenkapitalrentabilität (ohne Boden)	%	41,3	35,4	53,7	22,9	28,5
	<b>Liquidität / Stabilität</b>						
9601	Liquidität 1. Grades	%	86	103	55	118	137
9221	Cashflow I	€ / Betrieb	334.953	298.273	467.906	349.364	259.992
9223	Cashflow III (zur Neufinanzierung verfügbar)	€ / Betrieb	153.287	123.347	271.083	116.256	77.253
9240	Kapitaldienst	€ / Betrieb	79.129	57.874	114.583	73.233	50.987
9231	Langfristige Kapitaldienstgrenze	€ / Betrieb	200.161	160.352	295.459	118.451	122.876
9232	Mittelfristige Kapitaldienstgrenze	€ / Betrieb	224.021	177.740	324.475	144.842	137.531
9233	Kurzfristige Kapitaldienstgrenze	€ / Betrieb	280.452	229.125	415.250	215.454	178.465
9241	Ausschöpf. d. langfr. Kapitaldienstgr.	%	40	36	39	62	42
9242	Ausschöpf. d. mittelfr. Kapitaldienstgr.	%	35	33	35	51	37
9243	Ausschöpf. d. kurzfr. Kapitaldienstgr.	%	28	25	28	34	29
9270	Eigenkapitalquote	%	64	72	53	76	82
9230	Eigenkapitalveränderung	€ / Betrieb	138.682	95.314	207.393	87.551	58.436
9239	Bereinigte Eigenkapitalveränderung	€ / Betrieb	189.537	155.093	283.863	110.962	119.522
9238	Bereinigte Eigenkapitalveränderung	€ / AK	78.940	68.836	79.886	31.791	68.560

## Blatt 5

Kenn- zahl	Bezeichnung	Maß- einheit	Veredlungs- betriebe	Schweinebetriebe			
				gesamt	BWA 511*	BWA 512*	BWA 513*
0001	Betriebe	Anzahl	87	71	18	27	27
01	Umsatzerlöse Ferkel	€ / Betrieb	479.403	493.378	904.912	4.538	108.930
02	Umsatzerlöse Läufer	€ / Betrieb	233.445	243.193	798.502	5.710	171.511
03	Umsatzerlöse Mastschweine	€ / Betrieb	485.517	491.153	50.060	1.099.092	444.417
04	Umsatzerlöse Sauen	€ / Betrieb	32.256	33.124	52.655	1.008.075	26.068
05	Umsatzerlöse Legehennenhaltung	€ / Betrieb	203.387	15.632	8.492	22.772	
06	Umsatzerlöse Mastgeflügelhaltung	€ / Betrieb	3.058.879				
07	Verkaufte Ferkel bis 25 kg	Stück / Betrieb	7.467	7.723	14.607	328	1.348
08	Bestand Läufer	Stück / Betrieb	336	341	62	652	425
09	Bestand Läufer	VE / Betrieb	20	20	4	39	26
10	Verkaufte Läufer	Stück / Betrieb	3.007	3.143	9.527	112	2.139
11	Bestand Mastschweine	Stück / Betrieb	446	452	41	1.136	442
12	Bestand Mastschweine	VE / Betrieb	360	364	30	824	325
13	Verkaufte Mastschweine	Stück / Betrieb	2.250	2.275	190	5.148	2.033
14	Verkaufte Jungsauen	Stück / Betrieb	169	169	1	6.768	224
15	Bestand Zuchtsauen	Stück / Betrieb	261	266	495		141
16	Bestand Zuchtsauen	VE / Betrieb	86	88	163		46
17	Bestand Legehennen	Stück / Betrieb	4.871	239	177	300	
18	Bestand Legehennen	VE / Betrieb	97	4	4	5	
19	Bestand Mastgeflügel	Stück / Betrieb	17.457				
20	Bestand Mastgeflügel	VE / Betrieb	262				
21	Bestand Geflügel	VE / Betrieb	627	5	4	6	
22	Bestand Geflügel (Stuttgarter Programm)	VE / Betrieb	1.247	4	4	5	
23	Eier je Henne	Stück / Henne	288	243	167	288	
24	Eierpreis	€ / 100 Eier	19	27	28	26	
25	Ferkelpreis 1	€ / Tier	56	56	55	14	59
26	Ferkelpreis 2	€ / Tier	77	76	74	81	89
27	Läuferpreis	€ / Tier	85	85	84	64	87
28	Mastschweinpreis	€ / Tier	219	220	293	213	219
29	Bestand Schweine je Betrieb	Stück / Betrieb	1.736	1.749	2.821	1.928	1.627



# Betriebstypen – Schweinebetriebe, alle Rechtsformen nach Einkommen, unterstes Viertel

Nach „Ordentliches Ergebnis plus Personalaufwand je Arbeitskraft (ohne Nebenerwerb)

Blatt 1

Kennzahl	Bezeichnung	Maßeinheit	Veredlungsbetriebe	Schweinebetriebe			
				gesamt	BWA 511*	BWA 512*	BWA 513*
0001	Betriebe	Anzahl	87	71	18	27	27
<b>Faktorausstattung</b>							
1006	Wirtschaftliche Betriebsgröße	€ / ha LF	4.974	6.302	9.305	4.292	5.955
1030	Landw. genutzte Fläche (LF)	ha / Betrieb	109,7	91,4	98,7	95,0	104,6
1033	dar. zugepachtete LF (Netto)	ha / Betrieb	69,7	58,8	74,3	59,9	66,4
1150	Ackerfläche	% LF	82,3	87,5	88,0	84,7	87,4
1160	Dauergrünland	% LF	17,5	12,3	11,9	15,1	12,6
1056	Ertragsmesszahl	EMZ / a	30	31	27	33	30
1110	Arbeitskräfte insgesamt	AK / Betrieb	3,75	3,67	5,22	3,22	3,66
1114	AK-Besatz	AK / 100 ha LF	3,42	4,01	5,29	3,39	3,50
<b>Produktionsstruktur</b>							
1151	Ackerfläche (Anfang des Jahres)	ha AF / Betrieb	89,4	80,0	87,2	80,1	91,8
1210	dar. Getreide (ohne Körnermais)	ha / Betrieb	52,8	47,8	60,7	48,3	54,3
1230	dar. Ölfrüchte, Hülsenfr., Faserpflanzen	ha / Betrieb	13,8	8,3	14,3	12,2	5,4
1237	dar. Winterraps	ha / Betrieb	5,0	4,7	13,2	4,8	4,1
1240	dar. Kartoffeln	ha / Betrieb	0,7	0,9	0,0	0,1	2,2
1250	dar. Zuckerrüben	ha / Betrieb	0,5	0,5	0,5	0,6	0,4
1271	dar. Silomais	ha / Betrieb	4,5	5,1	2,3	1,0	10,8
1275	dar. sonst. Ackerfutter	ha / Betrieb	2,8	1,3	0,1	2,5	1,0
1284	dar. nachwachs. Rohstoffe / Energiepflanzen	ha / Betrieb	0,7	0,7	2,1	0,2	0,5
1300	Viehbesatz	VE / 100 ha LF	363,4	481,0	515,8	372,6	494,2
1330	dar. Rinder	Stück / Betrieb	12,8	5,8	0,0	11,1	4,1
1335	dar. Milchkühe	Stück / Betrieb	0,0	0,0	0,0	0,0	0,0
1336	dar. Mutter- und Ammenkühe	Stück / Betrieb	5,3	2,7	0,0	5,6	1,6
1339	dar. Jung- und Mastvieh	Stück / Betrieb	6,7	2,8	0,0	5,1	2,3
1350	dar. Schweine	Stück / Betrieb	1.618,0	1.980,5	3.094,3	1.236,1	2.425,5
1351	dar. Mastschweine und Läufer	Stück / Betrieb	712,9	872,6	71,8	1.079,5	979,9
1352	dar. Zuchtsauen	Stück / Betrieb	120,4	147,5	478,3	11,9	152,5
1340	dar. Schafe	Stück / Betrieb	0,8	0,5	1,2	0,0	0,0
1320	dar. Pferde	Stück / Betrieb	0,1	0,1	0,5	0,0	0,0
1391	Rauhfuttermehrfresser	GV / Betrieb	9,6	4,7	0,6	8,2	3,8
<b>Erträge, Leistungen, Preise</b>							
1411	Getreide (ohne Körnermais)	dt / ha	55	63	64	64	60
1420	dar. Weizen	dt / ha	56	64	67	62	64
1426	dar. Wintergerste	dt / ha	65	70	70	71	67
1427	dar. Sommergerste	dt / ha	49	49	59	46	48
1433	dar. Roggen	dt / ha	37	48	52	52	42
1434	dar. Triticale	dt / ha	50	53	55	78	48
1465	Raps	dt / ha	35	35	32	40	35
1472	Kartoffeln	dt / ha	225	225		271	231
1473	Zuckerrüben	dt / ha	803	664	530	639	733
1631	Milchleistung (4 % Fett)	kg / Kuh					
1632	Milchleistung (nat. Fettgehalt)	kg / Kuh					
1612	Lebend geborene Ferkel	Ferkel / Sau	26	26	24	15	26
1511	Getreideerlös insges.(netto; o. Körnermais)	€ / dt	29,68	25,85	19,66	29,37	24,59
1520	Weizenerlös (netto)	€ / dt	32,60	28,00	23,96	31,69	23,99
1526	Wintergersteerlös (netto)	€ / dt	27,11	23,65	19,62	25,54	25,11
1527	Sommergersteerlös (netto)	€ / dt	28,09	28,08	16,90	33,00	34,75
1533	Roggenerlös (netto)	€ / dt	24,82	21,58	17,85	24,11	23,17
1534	Triticaleerlös (netto)	€ / dt	23,19	23,07	17,84	27,45	24,52
1565	Rapslerlös (netto)	€ / dt	69,63	69,83	59,80	71,29	71,86
1572	Kartoffelerlös (netto)	€ / dt	14,16	14,16		13,33	14,29
1573	Zuckerrübenlerlös (netto)	€ / dt	4,65	5,88	6,30	5,83	5,70
1731	Milcherlös (netto bei 4 % Fett)	€ / dt					
1732	Milcherlös (netto bei nat. Fettgehalt)	€ / dt					

## Blatt 2

Kenn- zahl	Bezeichnung	Maß- einheit	Veredlungs- betriebe	Schweinebetriebe			
				gesamt	BWA 511*	BWA 512*	BWA 513*
0001	Betriebe	Anzahl	87	71	18	27	27
	<b>Bilanz</b>						
2000	Summe Aktiva (Bilanzvermögen)	€ / Betrieb	1.533.604	1.362.044	1.775.791	1.168.267	1.484.788
2000	Summe Aktiva (Bilanzvermögen)	€ / ha LF	13.975	14.895	17.994	12.300	14.193
2100	Sachanlagen gesamt	€ / Betrieb	1.142.605	984.152	1.035.344	877.940	1.152.019
2111	dar. Boden	€ / Betrieb	588.407	530.767	365.355	513.529	588.349
2115	dar. Gebäude, baul. Anlagen	€ / Betrieb	256.834	188.276	402.157	172.815	189.877
2120	dar. techn. Anlagen u. Maschinen	€ / Betrieb	221.869	183.936	249.609	164.652	200.419
2130	dar. andere Anlagen insges.	€ / Betrieb	14.960	13.567	5.585	10.547	19.270
2160	dar. Anlagen im Bau, Anzahlungen	€ / Betrieb	50.815	57.365	4.974	6.909	143.272
2200	Finanzanlagen	€ / Betrieb	7.858	6.099	5.842	7.184	4.632
2211	dar. Anteile an verbund. Untern.	€ / Betrieb	1.300	353	0	926	3
2213	dar. Beteiligungen	€ / Betrieb	4.475	4.280	4.182	4.108	4.027
2300	Tiervermögen	€ / Betrieb	127.739	136.312	284.186	85.130	103.694
2320	dar. Rinder	€ / Betrieb	7.379	2.735	0	5.447	1.745
2330	dar. Schweine	€ / Betrieb	108.901	133.444	283.734	79.682	101.920
2400	Umlaufvermögen (ohne Tiere)	€ / Betrieb	249.798	229.439	446.267	193.503	215.797
2410	dav. Vorräte	€ / Betrieb	80.050	78.733	82.148	89.831	76.265
2412	dar. Feldinventar	€ / Betrieb	40.175	41.705	44.604	40.063	46.242
2420	dav. Finanzumlaufvermögen	€ / Betrieb	169.748	150.706	364.119	103.672	139.531
2431	dar. Forderungen aus Liefer. u. Leist.	€ / Betrieb	77.964	72.271	161.664	51.697	53.769
2450	dar. Bank, Kasse	€ / Betrieb	43.882	40.818	61.682	36.554	56.339
9041	Eigenkapital	€ / Betrieb	712.956	693.623	614.011	571.499	842.353
3600	dar. Geschäftsguth., gez. Kapital	€ / Betrieb	21.906	18.242	25.118	32.186	1.894
3140	Sonderposten gesamt	€ / Betrieb	40.551	36.707	62.331	21.073	72.346
3400	Rückstellungen	€ / Betrieb	7.344	5.643	5.734	3.913	9.316
3500	Verbindlichkeiten	€ / Betrieb	785.348	636.680	1.121.600	571.550	589.666
3510	dar. geg. Kreditinstituten	€ / Betrieb	532.864	375.596	559.625	281.363	376.172
3521	dar. aus Lieferungen u. Leistungen	€ / Betrieb	97.304	95.753	91.960	147.125	49.500
9280	Anlagenintensität	%	58	54	47	53	63
9292	Fremdkapitaldeckung II	%	78	88	86	79	88
	<b>Investitionen, Finanzierung</b>						
8300	Bruttoinvestitionen	€ / Betrieb	119.699	127.844	107.773	195.553	84.067
8231	Zugang Boden	€ / Betrieb	8.206	10.055	0	25.316	1.124
8232	Zugang Wirtschaftsgeb.u.baul. Anl.	€ / Betrieb	4.608	1.984	67	4.970	0
8251	Zugang Anlagen im Bau, Anzahlung	€ / Betrieb	44.445	54.417	33.534	78.081	62.768
8241	Zugang techn. Anlagen u. Masch.	€ / Betrieb	44.335	42.014	31.013	52.877	33.533
2800	Veränderung Tiervermögen	€ / Betrieb	10.326	11.481	34.692	10.886	-9.365
8400	Nettoinvestitionen	€ / Betrieb	38.475	54.503	32.335	102.291	14.372
8401	Nettoinvestitionen	€ / AK	10.247	14.866	6.195	31.749	3.928
8404	Veränderung Sachanlageverm. (o. Boden)	%	2	5	-1	10	6
9314	Nettoverbindlichkeiten	€ / Betrieb	615.600	485.974	757.481	467.878	450.135
9315	Veränd. Nettoverbindlichkeiten	€ / Betrieb	60.599	68.857	51.253	145.270	-2.727
9317	Tilg. lang- u. mittelfr. Verbindlk. geg. Kreditinst.	€ / Betrieb	53.115	36.116	24.548	38.351	42.805
9318	Tilg. von Verbindlichkeiten gesamt	€ / Betrieb	81.945	61.203	108.842	44.462	49.813
2920	Veränd. Finanzumlaufvermögen	€ / Betrieb	5.442	10.997	106.077	-31.381	-789
3822	Veränderung Sonder-AFA	€ / Betrieb	-3	-4	0	0	-10

Kenn- zahl	Bezeichnung	Maß- einheit	Veredlungs- betriebe	Schweinebetriebe			
				gesamt	BWA 511*	BWA 512*	BWA 513*
0001	Betriebe	Anzahl	87	71	18	27	27
	<b>Gewinn- und Verlustrechnung</b>						
	<b>Ertrag</b>						
4010	<b>Umsatzerlöse</b>	€ / Betrieb	771.288	758.109	1.044.246	743.423	708.390
4100	dar. landwirtschaftl. Pflanzenprod.	€ / Betrieb	71.873	58.564	81.364	70.019	56.738
4112	dar. Getreide (ohne Körnermais)	€ / Betrieb	36.559	26.883	52.769	38.389	13.179
4120	dar. Ölf., Hülsenfr., Faserpfl.	€ / Betrieb	16.599	12.209	14.520	16.753	10.399
4130	dar. Kartoffeln	€ / Betrieb	2.284	2.798	0	7	7.190
4140	dar. Zuckerrüben	€ / Betrieb	1.815	1.829	1.660	2.204	1.694
4173	dar. nachwachs. Rohstoffe / Energiepfl.	€ / Betrieb	480	340	261	0	853
4200	dar. Tierproduktion	€ / Betrieb	652.722	656.700	877.620	646.110	596.956
4220	dar. Rinder	€ / Betrieb	6.005	3.122	0	5.026	3.183
4230	dar. Milch	€ / Betrieb	0	0	0	0	0
4240	dar. Schweine	€ / Betrieb	530.546	649.794	866.633	639.796	589.039
4260	dar. Geflügel, Eier	€ / Betrieb	107.181	214	18	295	320
4300	dar. Obst, Weinbau	€ / Betrieb	1.283	814	0	1.260	77
4360	dar. Nebenbetr., Handel, Dienstleist.	€ / Betrieb	43.838	40.347	84.940	23.797	53.628
4378	dar. Mieten u. Pachten	€ / Betrieb	8.045	5.402	1.874	4.547	7.960
4385	dar. Biogas, Strom, erneuerbare Energien	€ / Betrieb	11.560	10.620	29.160	1.614	25.461
4368	dar. Lohnarbeit, Masch.miete	€ / Betrieb	12.328	13.762	26.180	11.939	4.214
4400	<b>Bestandsveränderungen</b>	€ / Betrieb	9.394	12.467	45.319	15.195	-13.224
4500	<b>Sonst. betr. Erträge</b>	€ / Betrieb	112.190	102.329	79.587	109.598	120.104
4510	dar. Zulagen u. Zuschüsse	€ / Betrieb	85.332	78.461	55.923	92.861	84.618
4660	dar. betriebsbezogene Zahlungen	€ / Betrieb	53.637	41.691	42.087	45.512	42.634
4670	dar. EU-Direktzahlungen	€ / Betrieb	28.942	25.050	26.492	25.762	28.689
4671	dav. Basisprämie	€ / Betrieb	18.610	16.081	17.377	16.727	18.266
4672	dav. Greening-Prämie	€ / Betrieb	8.555	7.155	7.681	7.203	8.632
4673	dav. Umverteilungsprämie	€ / Betrieb	1.635	1.651	1.434	1.698	1.791
4674	dav. Förderung für Junglandwirte	€ / Betrieb	142	163	0	134	0
4680	dar. Ausgleichszulage	€ / Betrieb	2.709	1.903	3.813	1.297	2.657
4690	dar. für umweltger. Agrarprod.	€ / Betrieb	15.885	8.440	2.135	14.841	4.537
4698	dar. sonstige Zuschüsse	€ / Betrieb	216	257	35	93	621
4520	dar. aufwandsbezogene Zahlungen	€ / Betrieb	29.481	34.292	9.161	46.421	38.287
4560	dar. Agrardieselerstattung	€ / Betrieb	2.873	2.679	2.566	2.414	3.452
4550	dar. Investitionszuschüsse	€ / Betrieb	22.636	27.359	0	42.201	29.742
4900	dar. zeitraumfremde Erträge	€ / Betrieb	12.053	9.798	3.058	6.814	18.232
	<b>Aufwand</b>						
5100	<b>Materialaufwand</b>	€ / Betrieb	617.004	621.793	872.228	655.681	512.850
5110	dar. Pflanzenproduktion	€ / Betrieb	38.997	37.793	51.646	35.735	44.367
5111	dar. Saat- u. Pflanzgut	€ / Betrieb	9.833	9.019	10.242	8.138	12.171
5112	dar. Düngemittel	€ / Betrieb	14.219	15.142	16.563	15.950	15.574
5113	dar. Pflanzenschutz	€ / Betrieb	9.305	9.872	13.781	9.029	11.450
5210	dar. Tierproduktion	€ / Betrieb	492.379	505.946	708.413	548.528	389.319
5211	dar. Tierzukauf	€ / Betrieb	141.184	147.724	127.498	246.586	38.458
5280	dar. Futtermittelzukauf	€ / Betrieb	310.073	311.908	446.484	277.948	305.280
5292	dar. Tierarzt	€ / Betrieb	19.146	21.368	64.454	4.873	24.955
5293	dar. Besamung	€ / Betrieb	4.959	6.076	20.163	281	6.702
5294	dar. sonst. bezogene Leist. Tierprod.	€ / Betrieb	7.550	8.194	22.153	14.299	6.635
5330	dar. Nebenbetr., Handel, Dienstleist.	€ / Betrieb	6.537	3.150	21.606	3.629	1.711
5350	dar. sonst. Materialaufwand	€ / Betrieb	78.501	73.375	91.941	64.835	76.509
5352	dar. Heizmat., Strom	€ / Betrieb	25.409	27.930	47.550	15.912	32.322
5354	dar. Wasser, Abwasser	€ / Betrieb	3.472	3.588	4.119	2.689	4.199
5355	dar. Treib- u. Schmierstoffe	€ / Betrieb	23.213	19.265	13.968	18.560	22.305
5357	dar. Lohnarbeit, Masch.miete	€ / Betrieb	18.215	16.323	17.710	20.365	11.660

## Blatt 4

Kenn- zahl	Bezeichnung	Maß- einheit	Veredlungs- betriebe	Schweinebetriebe			
				gesamt	BWA 511*	BWA 512*	BWA 513*
0001	Betriebe	Anzahl	87	71	18	27	27
	<b>Aufwand</b>						
5500	<b>Personalaufwand (ohne BUV)</b>	€ / Betrieb	77.989	71.496	118.785	60.397	71.125
5501	Personalaufwand (ohne BUV)	€ / eAK	30.820	30.167	27.703	29.569	33.829
5600	<b>Betriebswirtschaftliche AfA</b>	€ / Betrieb	74.818	66.344	75.382	81.437	62.713
5636	dar. Wirtschaftsgeb. u. baul. Anl.	€ / Betrieb	24.990	22.376	24.115	33.390	16.945
5642	dar. Maschinen u. Geräte	€ / Betrieb	20.556	16.440	9.725	18.932	18.654
5641	dar. Betriebsvorrichtungen	€ / Betrieb	23.035	21.640	37.791	25.698	18.186
5700	<b>Sonst. betriebl. Aufwand</b>	€ / Betrieb	121.089	114.195	110.201	83.431	148.136
5710	dar. Unterhaltung	€ / Betrieb	36.466	34.627	45.836	23.889	36.888
5715	dar. Gebäude u. baul. Anlagen	€ / Betrieb	7.677	7.021	9.254	2.858	7.967
5720	dar. techn. Anl., Masch., Fuhrp.	€ / Betrieb	28.731	27.536	36.379	21.003	28.894
5730	dar. Betriebsversicherung	€ / Betrieb	20.220	19.578	22.613	15.232	22.587
5731	dar. betriebliche Unfallversicherung	€ / Betrieb	3.102	2.895	4.381	2.261	3.364
5742	dar. Pachten	€ / Betrieb	21.989	19.058	12.096	22.419	19.016
5765	Pachtpreis / ha Pachtfläche	€ / ha	263	308	158	362	265
5764	dar. zeitraumzugehörige Vorsteuer	€ / Betrieb	754	908	6	0	2.384
5770	dar. zeitraumfremder Aufwand	€ / Betrieb	5.227	5.044	1.106	2.151	12.238
	<b>Unternehmensergebnis</b>						
6000	<b>Betriebsergebnis</b>	€ / Betrieb	1.942	-960	-7.443	-12.731	20.348
4000	Betriebliche Erträge	€ / Betrieb	892.872	872.904	1.169.152	868.216	815.269
5000	Betriebliche Aufwendungen	€ / Betrieb	890.930	873.865	1.176.595	880.946	794.921
7000	<b>Finanzergebnis</b>	€ / Betrieb	-6.564	-1.736	10.597	-13.418	-324
7230	dar. Zinsaufwand	€ / Betrieb	14.593	11.473	17.152	10.353	10.828
7800	Steuern vom Einkommen u. Ertrag	€ / Betrieb	-1.871	-1.555	746	-2.044	-2.045
7900	Sonstige Steuern	€ / Betrieb	1.852	1.650	1.297	1.477	2.097
7910	Unternehmensertrag	€ / Betrieb	904.555	887.119	1.196.901	876.925	825.773
7920	Unternehmensaufwand vor Steuern	€ / Betrieb	911.029	891.465	1.195.044	904.550	807.846
	<b>Rentabilität</b>						
9000	Gewinn/Jahresübersch. vor Steuern	€ / Betrieb	-6.047	-3.824	1.857	-27.625	19.301
9000	Gewinn/Jahresübersch. vor Steuern	€ / ha LF	-55	-42	19	-291	184
9004	Ordentliches Ergebnis	€ / Betrieb	-20.356	-17.747	-27.214	-29.156	4.143
9004	Ordentliches Ergebnis	€ / ha LF	-186	-194	-276	-307	40
9006	Gewinn + Personalaufwand (ohne BUV)	€ / AK	19.160	18.458	23.114	10.172	24.717
9007	Ordentliches Ergeb. + Personalaufw. (o. BUV)	€ / AK	15.349	14.661	17.544	9.697	20.573
9008	Ordentliches Ergeb. + Personalaufw. (o. BUV)	€ / Betrieb	57.633	53.749	91.571	31.241	75.268
9071	Betriebseinkommen	€ / Betrieb	99.687	87.591	126.583	67.848	107.280
9073	Relative Faktorentlohnung	%	54,1	51,4	62,4	43,4	59,9
9103	Ordentliche Rentabilitätsrate	%	-7,3	-7,4	-5,2	-8,3	-6,4
9120	Gesamtkapitalrentabilität	%	-3,3	-3,9	-2,5	-5,3	-2,8
9131	Eigenkapitalrentabilität (ohne Boden)	%	0,0	0,0	0,0	0,0	0,0
	<b>Liquidität / Stabilität</b>						
9601	Liquidität 1. Grades	%	16	20	20	21	38
9221	Cashflow I	€ / Betrieb	63.081	56.307	23.822	19.302	136.313
9223	Cashflow III (zur Neufinanzierung verfügbar)	€ / Betrieb	-40.341	-22.640	-99.460	-34.216	55.590
9240	Kapitaldienst	€ / Betrieb	96.538	72.676	125.994	54.815	60.640
9231	Langfristige Kapitaldienstgrenze	€ / Betrieb	-12.455	-12.045	-4.462	-30.369	-2.234
9232	Mittelfristige Kapitaldienstgrenze	€ / Betrieb	12.894	10.759	20.601	3.124	15.103
9233	Kurzfristige Kapitaldienstgrenze	€ / Betrieb	62.363	54.299	70.920	51.068	60.480
9241	Ausschöpf. d. langfr. Kapitaldienstgr.	%	<Null	<Null	<Null	<Null	<Null
9242	Ausschöpf. d. mittelfr. Kapitaldienstgr.	%	749	675	612	1.755	402
9243	Ausschöpf. d. kurzfr. Kapitaldienstgr.	%	155	134	178	107	100
9270	Eigenkapitalquote	%	46	51	35	49	57
9230	Eigenkapitalveränderung	€ / Betrieb	-21.411	-17.177	-15.018	-39.152	3.307
9239	Bereinigte Eigenkapitalveränderung	€ / Betrieb	-27.048	-23.518	-21.613	-40.722	-13.061
9238	Bereinigte Eigenkapitalveränderung	€ / AK	-7.204	-6.415	-4.141	-12.639	-3.570

## Blatt 5

Kenn- zahl	Bezeichnung	Maß- einheit	Veredlungs- betriebe	Schweinebetriebe			
				gesamt	BWA 511*	BWA 512*	BWA 513*
0001	Betriebe	Anzahl	87	71	18	27	27
01	Umsatzerlöse Ferkel	€ / Betrieb	341.886	341.886	727.987	909	136.961
02	Umsatzerlöse Läufer	€ / Betrieb	94.925	99.428	487.969	232.069	63.168
03	Umsatzerlöse Mastschweine	€ / Betrieb	487.900	487.560	26.531	626.778	445.077
04	Umsatzerlöse Sauen	€ / Betrieb	50.893	50.893	99.763	15.693	24.544
05	Umsatzerlöse Legehennenhaltung	€ / Betrieb	456.113	1.827	324	100	4.320
06	Umsatzerlöse Mastgeflügelhaltung	€ / Betrieb	289.567	7.868		7.868	
07	Verkaufte Ferkel bis 25 kg	Stück / Betrieb	6.384	6.384	16.239	7	1.874
08	Bestand Läufer	Stück / Betrieb	443	441	96	410	576
09	Bestand Läufer	VE / Betrieb	27	26	6	25	35
10	Verkaufte Läufer	Stück / Betrieb	1.379	1.444	7.647	4.064	752
11	Bestand Mastschweine	Stück / Betrieb	512	513	39	696	442
12	Bestand Mastschweine	VE / Betrieb	382	382	25	486	361
13	Verkaufte Mastschweine	Stück / Betrieb	2.389	2.386	157	3.034	2.257
14	Verkaufte Jungsauen	Stück / Betrieb	942	942	1.066		490
15	Bestand Zuchtsauen	Stück / Betrieb	262	262	506	80	152
16	Bestand Zuchtsauen	VE / Betrieb	86	86	167	27	50
17	Bestand Legehennen	Stück / Betrieb	7.688	81	30	12	163
18	Bestand Legehennen	VE / Betrieb	152	2	1	0	3
19	Bestand Mastgeflügel	Stück / Betrieb	4.845	187		187	
20	Bestand Mastgeflügel	VE / Betrieb	73	3		3	
21	Bestand Geflügel	VE / Betrieb	134	2	1	2	3
22	Bestand Geflügel (Stuttgarter Programm)	VE / Betrieb	126	1	1	0	3
23	Eier je Henne	Stück / Henne	283	185	90	42	200
24	Eierpreis	€ / 100 Eier	21	13		20	13
25	Ferkelpreis 1	€ / Tier	30	30	32	48	61
26	Ferkelpreis 2	€ / Tier	53	53	50	150	75
27	Läuferpreis	€ / Tier	69	69	64	57	84
28	Mastschweinpreis	€ / Tier	204	204	169	207	197
29	Bestand Schweine je Betrieb	Stück / Betrieb	1.983	1.980	3.094	1.236	2.425

# Betriebstypen – Schweinebetriebe – Natürliche Personen

## Haupterwerb und Personengesellschaften

### Blatt 1

Kennzahl	Bezeichnung	Maßeinheit	Veredlungsbetriebe	Schweinebetriebe			
				gesamt	BWA 511*	BWA 512*	BWA 513*
0001	Betriebe	Anzahl	290	246	58	89	99
<b>Faktorausstattung</b>							
1006	Wirtschaftliche Betriebsgröße	€ / ha LF	4.483	4.622	6.092	3.661	5.037
1030	Landw. genutzte Fläche (LF)	ha / Betrieb	95,4	88,4	64,4	105,9	86,8
1033	dar. zugepachtete LF (Netto)	ha / Betrieb	61,7	54,9	42,2	62,9	55,1
1150	Ackerfläche	% LF	91,0	93,5	89,8	95,5	92,8
1160	Dauergrünland	% LF	8,7	6,4	10,2	4,3	7,1
1056	Ertragsmesszahl	EMZ / a	36	37	34	39	36
1110	Arbeitskräfte insgesamt	AK / Betrieb	2,22	2,06	1,99	2,05	2,12
1113	dar. Familienarbeitskräfte	FAK / Betrieb	1,59	1,62	1,66	1,57	1,65
1120	Nicht entlohnte Arbeitskräfte	nAK / Betrieb	1,50	1,53	1,54	1,46	1,59
1114	AK-Besatz	AK / 100 ha LF	2,33	2,33	3,08	1,93	2,44
1130	Lohnansatz	€ / Betrieb	55.607	56.630	57.225	54.363	58.318
<b>Produktionsstruktur</b>							
1151	Ackerfläche (Anfang des Jahres)	ha AF / Betrieb	86,2	82,4	57,9	100,9	80,3
1210	dar. Getreide (ohne Körnermais)	ha / Betrieb	51,9	50,1	38,4	56,6	51,2
1230	dar. Ölfrüchte, Hülsenfr., Faserpflanzen	ha / Betrieb	10,2	9,2	7,3	12,2	7,6
1237	dar. Winterraps	ha / Betrieb	7,0	6,6	5,9	8,2	5,5
1240	dar. Kartoffeln	ha / Betrieb	0,3	0,3	0,0	0,1	0,7
1250	dar. Zuckerrüben	ha / Betrieb	1,5	1,3	0,8	1,4	1,4
1271	dar. Silomais	ha / Betrieb	5,2	5,5	3,1	9,6	3,3
1275	dar. sonst. Ackerfutter	ha / Betrieb	2,4	1,5	0,5	2,0	1,7
1284	dar. nachwachs. Rohstoffe / Energiepflanzen	ha / Betrieb	1,4	1,0	0,6	1,0	1,1
1300	Viehbesatz	VE / 100 ha LF	304,0	324,7	355,8	294,0	344,8
1330	dar. Rinder	Stück / Betrieb	4,5	2,7	0,0	4,4	2,7
1335	dar. Milchkühe	Stück / Betrieb	0,0	0,0	0,0	0,0	0,0
1336	dar. Mutter- und Ammenkühe	Stück / Betrieb	1,2	0,5	0,0	1,0	0,3
1339	dar. Jung- und Mastvieh	Stück / Betrieb	2,8	2,0	0,0	3,0	2,3
1350	dar. Schweine	Stück / Betrieb	1.076,7	1.243,5	1.373,1	1.069,5	1.324,1
1351	dar. Mastschweine und Läufer	Stück / Betrieb	529,0	620,0	87,0	989,6	600,1
1352	dar. Zuchtsauen	Stück / Betrieb	79,5	93,0	199,7	3,3	111,2
1340	dar. Schafe	Stück / Betrieb	0,9	0,5	0,0	1,2	0,0
1320	dar. Pferde	Stück / Betrieb	0,1	0,1	0,4	0,0	0,1
1391	Rauhfuttermehrzehrer	GV / Betrieb	3,4	2,1	0,5	3,2	2,1
<b>Erträge, Leistungen, Preise</b>							
1411	Getreide (ohne Körnermais)	dt / ha	70	71	73	70	71
1420	dar. Weizen	dt / ha	74	74	78	71	75
1426	dar. Wintergerste	dt / ha	75	75	76	74	75
1427	dar. Sommergerste	dt / ha	50	51	54	47	52
1433	dar. Roggen	dt / ha	59	64	40	71	53
1434	dar. Triticale	dt / ha	62	67	64	71	65
1465	Raps	dt / ha	36	37	39	35	38
1472	Kartoffeln	dt / ha	218	219	336	153	221
1473	Zuckerrüben	dt / ha	772	766	790	743	778
1631	Milchleistung (4 % Fett)	kg / Kuh					
1632	Milchleistung (nat. Fettgehalt)	kg / Kuh					
1612	Lebend geborene Ferkel	Ferkel / Sau	26	26	27	15	24
1511	Getreideerlös insges.(netto; o. Körnermais)	€ / dt	28,74	28,69	28,17	29,25	28,41
1520	Weizenerlös (netto)	€ / dt	30,24	29,71	28,86	30,72	28,41
1526	Wintergersteerlös (netto)	€ / dt	25,00	25,50	26,69	23,64	25,47
1527	Sommergersteerlös (netto)	€ / dt	33,92	35,55	33,07	34,06	37,75
1533	Roggenerlös (netto)	€ / dt	25,90	23,48	26,85	11,03	26,19
1534	Triticaleerlös (netto)	€ / dt	26,60	24,73	28,95	17,74	25,20
1565	Rapselerlös (netto)	€ / dt	66,95	68,21	67,15	70,52	66,07
1572	Kartoffelerlös (netto)	€ / dt	15,60	15,60	113,69	11,56	14,56
1573	Zuckerrübenelerlös (netto)	€ / dt	5,40	5,89	6,76	5,70	5,76
1731	Milcherlös (netto bei 4 % Fett)	€ / dt					
1732	Milcherlös (netto bei nat. Fettgehalt)	€ / dt					

## Blatt 2

Kenn- zahl	Bezeichnung	Maß- einheit	Veredlungs- betriebe	Schweinebetriebe			
				gesamt	BWA 511*	BWA 512*	BWA 513*
0001	Betriebe	Anzahl	290	246	58	89	99
	<b>Bilanz</b>						
2000	Summe Aktiva (Bilanzvermögen)	€ / Betrieb	1.413.782	1.381.726	1.208.275	1.488.539	1.387.320
2000	Summe Aktiva (Bilanzvermögen)	€ / ha LF	14.817	15.628	18.756	14.061	15.986
2100	Sachanlagen gesamt	€ / Betrieb	1.115.432	1.111.507	931.855	1.227.240	1.112.715
2111	dar. Boden	€ / Betrieb	658.393	692.405	485.873	841.070	679.756
2115	dar. Gebäude, baul. Anlagen	€ / Betrieb	221.366	193.699	237.165	174.027	185.917
2120	dar. techn. Anlagen u. Maschinen	€ / Betrieb	191.301	181.476	181.642	186.222	177.111
2130	dar. andere Anlagen insges.	€ / Betrieb	11.085	8.905	6.032	10.075	9.536
2160	dar. Anlagen im Bau, Anzahlungen	€ / Betrieb	24.927	26.079	12.413	6.271	51.891
2200	Finanzanlagen	€ / Betrieb	9.785	9.448	7.390	9.455	10.649
2211	dar. Anteile an verbund. Untern.	€ / Betrieb	85	83	224	0	75
2213	dar. Beteiligungen	€ / Betrieb	6.361	6.558	5.505	6.136	7.554
2300	Tiervermögen	€ / Betrieb	70.471	70.338	71.630	66.239	73.267
2320	dar. Rinder	€ / Betrieb	2.109	1.170	0	2.013	1.098
2330	dar. Schweine	€ / Betrieb	58.978	68.954	71.164	64.052	72.067
2400	Umlaufvermögen (ohne Tiere)	€ / Betrieb	215.446	188.183	196.799	182.656	188.105
2410	dav. Vorräte	€ / Betrieb	73.382	67.335	49.788	81.035	65.298
2412	dar. Feldinventar	€ / Betrieb	48.982	47.044	32.730	57.509	46.022
2420	dav. Finanzumlaufvermögen	€ / Betrieb	142.064	120.849	147.011	101.621	122.807
2431	dar. Forderungen aus Liefer. u. Leist.	€ / Betrieb	50.908	37.108	46.161	32.285	36.140
2450	dar. Bank, Kasse	€ / Betrieb	79.812	73.493	89.307	57.032	79.028
9041	Eigenkapital	€ / Betrieb	1.022.161	1.055.736	864.999	1.161.884	1.072.056
3600	dar. Geschäftsguth., gez. Kapital	€ / Betrieb	0	0	0	0	0
3140	Sonderposten gesamt	€ / Betrieb	26.862	19.715	28.399	4.692	28.134
3400	Rückstellungen	€ / Betrieb	4.802	4.612	4.255	3.818	5.536
3500	Verbindlichkeiten	€ / Betrieb	367.252	309.048	318.290	318.927	294.753
3510	dar. geg. Kreditinstituten	€ / Betrieb	285.782	238.918	239.610	252.879	225.962
3521	dar. aus Lieferungen u. Leistungen	€ / Betrieb	49.231	39.549	41.768	46.910	31.631
9280	Anlagenintensität	%	61	61	62	60	62
9292	Fremdkapitaldeckung II	%	130	144	138	143	149
	<b>Investitionen, Finanzierung</b>						
8300	Bruttoinvestitionen	€ / Betrieb	76.668	72.989	51.510	82.502	77.022
8231	Zugang Boden	€ / Betrieb	3.199	3.007	2.484	6.154	483
8232	Zugang Wirtschaftsgeb.u.baul. Anl.	€ / Betrieb	892	857	241	1.730	433
8251	Zugang Anlagen im Bau, Anzahlung	€ / Betrieb	29.923	33.228	23.410	27.059	44.526
8241	Zugang techn. Anlagen u. Masch.	€ / Betrieb	36.813	33.687	27.183	38.414	33.248
2800	Veränderung Tiervermögen	€ / Betrieb	-2.895	-2.836	-5.271	603	-4.501
8400	Nettoinvestitionen	€ / Betrieb	11.347	13.603	-6.172	16.211	22.844
8401	Nettoinvestitionen	€ / AK	5.108	6.597	-3.108	7.916	10.781
8404	Veränderung Sachanlageverm. (o. Boden)	%	1	3	-1	1	6
9314	Nettoverbindlichkeiten	€ / Betrieb	225.188	188.199	171.279	217.306	171.946
9315	Veränd. Nettoverbindlichkeiten	€ / Betrieb	-30.139	-19.784	-55.077	9.441	-25.382
9318	Tilg. von Verbindlichkeiten gesamt	€ / Betrieb	41.727	38.406	43.964	34.152	38.973
2920	Veränd. Finanzumlaufvermögen	€ / Betrieb	10.923	7.160	30.147	-11.337	10.320
3822	Veränderung Sonder-AfA	€ / Betrieb	-72	-85	-11	-9	-197



Kennzahl	Bezeichnung	Maßeinheit	Veredlungsbetriebe	Schweinebetriebe			
				gesamt	BWA 511*	BWA 512*	BWA 513*
0001	Betriebe	Anzahl	290	246	58	89	99
<b>Gewinn- und Verlustrechnung</b>							
<b>Ertrag</b>							
4010	<b>Umsatzerlöse</b>	€ / Betrieb	709.256	619.043	606.178	710.429	544.425
4100	dar. landwirtschaftl. Pflanzenprod.	€ / Betrieb	74.226	63.461	57.973	74.814	56.471
4112	dar. Getreide (ohne Körnermais)	€ / Betrieb	25.253	19.282	22.145	22.181	14.998
4120	dar. Ölf., Hülsenfr., Faserpfl.	€ / Betrieb	18.241	16.707	15.378	20.787	13.819
4130	dar. Kartoffeln	€ / Betrieb	858	1.012	359	62	2.249
4140	dar. Zuckerrüben	€ / Betrieb	6.206	5.715	4.300	6.086	6.210
4173	dar. nachwachs. Rohstoffe / Energiepfl.	€ / Betrieb	2.036	1.383	975	1.039	1.931
4200	dar. Tierproduktion	€ / Betrieb	608.904	534.611	530.466	610.364	468.938
4220	dar. Rinder	€ / Betrieb	3.112	2.548	0	3.476	3.206
4230	dar. Milch	€ / Betrieb	0	0	0	0	0
4240	dar. Schweine	€ / Betrieb	454.631	528.283	526.629	602.563	462.476
4260	dar. Geflügel, Eier	€ / Betrieb	146.121	187	179	260	125
4300	dar. Obst, Weinbau	€ / Betrieb	519	250	3	664	22
4360	dar. Nebenbetr., Handel, Dienstleist.	€ / Betrieb	22.357	17.132	15.250	20.996	14.763
4378	dar. Mieten u. Pachten	€ / Betrieb	4.679	4.907	4.486	7.816	2.538
4385	dar. Biogas, Strom, erneuerbare Energien	€ / Betrieb	406	77	61	80	84
4368	dar. Lohnarbeit, Masch.miete	€ / Betrieb	8.199	7.157	7.599	6.254	7.711
4400	<b>Bestandsveränderungen</b>	€ / Betrieb	2.052	579	-2.833	5.588	-1.926
4500	<b>Sonst. betr. Erträge</b>	€ / Betrieb	81.607	80.534	74.716	77.826	86.378
4510	dar. Zulagen u. Zuschüsse	€ / Betrieb	62.285	62.534	52.918	61.869	68.766
4660	dar. betriebsbezogene Zahlungen	€ / Betrieb	44.047	43.019	39.775	43.968	44.066
4670	dar. EU-Direktzahlungen	€ / Betrieb	26.167	24.629	18.190	29.295	24.207
4671	dav. Basisprämie	€ / Betrieb	16.718	15.709	11.308	19.010	15.320
4672	dav. Greening-Prämie	€ / Betrieb	7.521	6.983	5.174	8.298	6.861
4673	dav. Umverteilungsprämie	€ / Betrieb	1.726	1.744	1.653	1.685	1.850
4674	dav. Förderung für Junglandwirte	€ / Betrieb	201	193	55	301	176
4680	dar. Ausgleichszulage	€ / Betrieb	1.544	1.650	1.969	1.277	1.799
4690	dar. für umweltger. Agrarprod.	€ / Betrieb	7.677	7.463	4.374	10.160	6.848
4698	dar. sonstige Zuschüsse	€ / Betrieb	1.314	1.534	1.773	398	2.416
4520	dar. aufwandsbezogene Zahlungen	€ / Betrieb	15.351	16.284	7.646	17.641	20.124
4560	dar. Agrardieselerstattung	€ / Betrieb	2.872	2.808	2.196	3.233	2.784
4550	dar. Investitionszuschüsse	€ / Betrieb	9.918	11.222	1.925	13.901	14.261
4900	dar. zeitraumfremde Erträge	€ / Betrieb	8.178	6.522	5.713	6.741	6.799
<b>Aufwand</b>							
5100	<b>Materialaufwand</b>	€ / Betrieb	485.353	416.105	377.288	522.521	343.180
5110	dar. Pflanzenproduktion	€ / Betrieb	48.005	46.167	34.081	54.633	45.636
5111	dar. Saat- u. Pflanzgut	€ / Betrieb	10.053	9.334	6.661	10.851	9.536
5112	dar. Düngemittel	€ / Betrieb	20.839	20.171	14.693	24.695	19.313
5113	dar. Pflanzenschutz	€ / Betrieb	14.581	14.346	10.845	16.532	14.431
5210	dar. Tierproduktion	€ / Betrieb	368.898	310.949	292.085	402.495	239.701
5211	dar. Tierzukauf	€ / Betrieb	123.354	119.424	81.470	239.253	33.936
5280	dar. Futtermittelzukauf	€ / Betrieb	215.540	162.366	160.622	152.703	172.075
5292	dar. Tierarzt	€ / Betrieb	16.640	16.977	32.309	3.458	20.147
5293	dar. Besamung	€ / Betrieb	2.656	3.130	6.150	85	4.098
5294	dar. sonst. bezogene Leist. Tierprod.	€ / Betrieb	5.998	5.552	6.432	5.173	5.378
5330	dar. Nebenbetr., Handel, Dienstleist.	€ / Betrieb	5.879	2.411	1.483	4.853	758
5350	dar. sonst. Materialaufwand	€ / Betrieb	61.962	55.859	49.469	59.497	56.333
5352	dar. Heizmat., Strom	€ / Betrieb	15.961	13.656	15.856	11.071	14.691
5354	dar. Wasser, Abwasser	€ / Betrieb	3.561	3.504	3.705	2.718	4.092
5355	dar. Treib- u. Schmierstoffe	€ / Betrieb	21.808	21.059	16.663	24.093	20.907
5357	dar. Lohnarbeit, Masch.miete	€ / Betrieb	18.681	16.765	11.936	20.767	15.997



## Blatt 4

Kenn- zahl	Bezeichnung	Maß- einheit	Veredlungs- betriebe	Schweinebetriebe			
				gesamt	BWA 511*	BWA 512*	BWA 513*
0001	Betriebe	Anzahl	290	246	58	89	99
	<b>Aufwand</b>						
5500	<b>Personalaufwand (ohne BUV)</b>	€ / Betrieb	22.561	16.007	13.874	18.567	14.956
5501	Personalaufwand (ohne BUV)	€ / eAK	31.135	30.367	31.228	31.825	28.485
5600	<b>Betriebswirtschaftliche AfA</b>	€ / Betrieb	60.105	56.143	57.104	61.860	50.441
5636	dar. Wirtschaftsgeb. u. baul. Anl.	€ / Betrieb	17.689	15.886	16.532	17.980	13.624
5642	dar. Maschinen u. Geräte	€ / Betrieb	25.212	24.169	21.626	26.283	23.759
5641	dar. Betriebsvorrichtungen	€ / Betrieb	13.053	12.590	14.910	14.335	9.663
5700	<b>Sonst. betriebl. Aufwand</b>	€ / Betrieb	98.662	91.606	87.071	86.843	98.544
5710	dar. Unterhaltung	€ / Betrieb	25.872	23.455	23.798	23.879	22.874
5715	dar. Gebäude u. baul. Anlagen	€ / Betrieb	5.394	4.283	5.574	4.042	3.743
5720	dar. techn. Anl., Masch., Fuhrp.	€ / Betrieb	20.387	19.077	18.154	19.749	19.013
5730	dar. Betriebsversicherung	€ / Betrieb	16.862	15.915	15.504	15.874	16.193
5731	dar. betriebliche Unfallversicherung	€ / Betrieb	2.692	2.579	2.753	2.165	2.850
5742	dar. Pachten	€ / Betrieb	25.841	24.209	18.759	28.894	23.189
5765	Pachtpreis / ha Pachtfläche	€ / ha	411	435	446	454	411
5764	dar. zeitraumzugehörige Vorsteuer	€ / Betrieb	1.076	1.088	1.833	168	1.478
5770	dar. zeitraumfremder Aufwand	€ / Betrieb	6.051	4.646	3.320	3.424	6.520
	<b>Unternehmensergebnis</b>						
6000	<b>Betriebsergebnis</b>	€ / Betrieb	126.272	120.310	142.724	104.119	121.735
4000	Betriebliche Erträge	€ / Betrieb	792.939	700.156	678.061	793.843	628.877
5000	Betriebliche Aufwendungen	€ / Betrieb	666.689	579.871	535.337	689.789	507.147
7000	<b>Finanzergebnis</b>	€ / Betrieb	-6.227	-4.935	-4.556	-5.767	-4.409
7230	dar. Zinsaufwand	€ / Betrieb	6.542	5.251	4.814	6.023	4.814
7800	Steuern vom Einkommen u. Ertrag	€ / Betrieb	298	44	185	0	0
7900	Sonstige Steuern	€ / Betrieb	1.634	1.571	1.357	1.883	1.415
7910	Unternehmensertrag	€ / Betrieb	793.255	700.472	678.320	794.098	629.281
7920	Unternehmensaufwand vor Steuern	€ / Betrieb	674.865	586.693	541.509	697.695	513.376
	<b>Rentabilität</b>						
9000	Gewinn/Jahresübersch. vor Steuern	€ / Betrieb	118.411	113.804	136.811	96.469	115.911
9000	Gewinn/Jahresübersch. vor Steuern	€ / ha LF	1.241	1.287	2.124	911	1.336
9004	Ordentliches Ergebnis	€ / Betrieb	116.241	111.928	134.418	93.152	115.632
9004	Ordentliches Ergebnis	€ / ha LF	1.218	1.266	2.087	880	1.332
9006	Gewinn + Personalaufwand (ohne BUV)	€ / AK	63.455	62.956	75.872	56.170	61.759
9007	Ordentliches Ergeb. + Personalaufw. (o. BUV)	€ / AK	62.478	62.046	74.667	54.551	61.627
9008	Ordentliches Ergeb. + Personalaufw. (o. BUV)	€ / Betrieb	138.802	127.935	148.292	111.719	130.588
9071	Betriebseinkommen	€ / Betrieb	172.996	159.179	173.396	148.768	160.210
9073	Relative Faktorentlohnung	%	125,0	122,2	147,4	105,8	124,8
9103	Ordentliche Rentabilitätsrate	%	7,6	7,9	11,4	4,9	9,1
9120	Gesamtkapitalrentabilität	%	4,7	4,4	6,8	3,0	4,5
9131	Eigenkapitalrentabilität (ohne Boden)	%	12,6	11,1	17,8	5,7	11,2
	<b>Liquidität / Stabilität</b>						
9601	Liquidität 1. Grades	%	95	100	171	75	94
9221	Cashflow I	€ / Betrieb	182.011	173.763	194.362	152.526	180.786
9223	Cashflow III (zur Neufinanzierung verfügbar)	€ / Betrieb	63.851	55.508	67.763	30.116	71.156
9240	Kapitaldienst	€ / Betrieb	48.142	43.633	48.778	40.110	43.787
9231	Langfristige Kapitaldienstgrenze	€ / Betrieb	64.932	56.603	82.058	32.008	63.800
9232	Mittelfristige Kapitaldienstgrenze	€ / Betrieb	82.747	72.629	98.590	50.230	77.556
9233	Kurzfristige Kapitaldienstgrenze	€ / Betrieb	125.037	112.746	139.162	93.868	114.241
9241	Ausschöpf. d. langfr. Kapitaldienstgr.	%	74	77	59	125	69
9242	Ausschöpf. d. mittelfr. Kapitaldienstgr.	%	58	60	49	80	56
9243	Ausschöpf. d. kurzfr. Kapitaldienstgr.	%	39	39	35	43	38
9270	Eigenkapitalquote	%	72	76	72	78	77
9230	Eigenkapitalveränderung	€ / Betrieb	39.131	30.919	49.405	5.074	43.323
9239	Bereinigte Eigenkapitalveränderung	€ / Betrieb	58.517	51.375	77.244	26.050	58.986
9238	Bereinigte Eigenkapitalveränderung	€ / AK	26.340	24.916	38.893	12.720	27.837
	<b>Unternehmerfamilie</b>						
9502	Gesamteinkommen	€ / Betrieb	130.177	127.138	142.698	120.892	123.637
9503	Verfügbares Einkommen	€ / Betrieb	92.652	88.793	110.674	70.380	92.527
3210	Entnahmen Lebenshaltung	€ / Betrieb	30.490	31.536	31.886	31.732	31.155
3395	Nettoentnahmen	€ / nAK	53.517	54.510	56.304	62.809	46.638

## Blatt 5

Kenn- zahl	Bezeichnung	Maß- einheit	Veredlungs- betriebe	Schweinebetriebe			
				gesamt	BWA 511*	BWA 512*	BWA 513*
0001	Betriebe	Anzahl	290	246	58	89	99
01	Umsatzerlöse Ferkel	€ / Betrieb	240.373	232.456	395.608	885	111.408
02	Umsatzerlöse Läufer	€ / Betrieb	160.444	162.263	387.271	1.716	117.705
03	Umsatzerlöse Mastschweine	€ / Betrieb	369.607	373.931	37.017	579.771	329.099
04	Umsatzerlöse Sauen	€ / Betrieb	34.273	34.394	19.020	498.716	24.228
05	Umsatzerlöse Legehennenhaltung	€ / Betrieb	367.846	4.177	3.460	5.789	3.103
06	Umsatzerlöse Mastgeflügelhaltung	€ / Betrieb	1.201.342				
07	Verkaufte Ferkel bis 25 kg	Stück / Betrieb	3.263	3.121	5.383	8	1.429
08	Bestand Läufer	Stück / Betrieb	322	325	90	437	332
09	Bestand Läufer	VE / Betrieb	19	20	5	26	20
10	Verkaufte Läufer	Stück / Betrieb	1.841	1.863	4.699	19	1.221
11	Bestand Mastschweine	Stück / Betrieb	346	351	27	563	290
12	Bestand Mastschweine	VE / Betrieb	266	269	29	408	241
13	Verkaufte Mastschweine	Stück / Betrieb	1.660	1.679	178	2.553	1.505
14	Verkaufte Jungsauen	Stück / Betrieb	540	540	23	6.768	247
15	Bestand Zuchtsauen	Stück / Betrieb	146	146	203	73	115
16	Bestand Zuchtsauen	VE / Betrieb	48	48	67	24	38
17	Bestand Legehennen	Stück / Betrieb	7.585	88	84	82	98
18	Bestand Legehennen	VE / Betrieb	151	2	2	1	2
19	Bestand Mastgeflügel	Stück / Betrieb	10.895				
20	Bestand Mastgeflügel	VE / Betrieb	163				
21	Bestand Geflügel	VE / Betrieb	220	2	2	2	2
22	Bestand Geflügel (Stuttgarter Programm)	VE / Betrieb	311	2	2	1	2
23	Eier je Henne	Stück / Henne	266	216	158	272	207
24	Eierpreis	€ / 100 Eier	19	22	27	27	16
25	Ferkelpreis 1	€ / Tier	56	56	56	115	60
26	Ferkelpreis 2	€ / Tier	84	87	87	87	87
27	Läuferpreis	€ / Tier	91	91	87	105	98
28	Mastschweinpreis	€ / Tier	224	224	213	227	219
29	Bestand Schweine je Betrieb	Stück / Betrieb	1.244	1.244	1.373	1.070	1.324

# Betriebstypen – Schweinebetriebe – Juristische Personen

## Blatt 1

Kenn- zahl	Bezeichnung	Maß- einheit	Veredlungs- betriebe	Schweinebetriebe			
				gesamt	BWA 511*	BWA 512*	BWA 513*
0001	Betriebe	Anzahl	57	38	13	18	7
<b>Faktorausstattung</b>							
1006	Wirtschaftliche Betriebsgröße	€ / ha LF	5.171	5.333	8.371	3.799	4.823
1030	Landw. genutzte Fläche (LF)	ha / Betrieb	389,8	464,0	352,4	394,3	850,6
1033	dar. zugepachtete LF (Netto)	ha / Betrieb	243,3	310,0	261,3	242,9	573,2
1150	Ackerfläche	% LF	85,5	88,0	91,1	83,9	90,6
1160	Dauergrünland	% LF	14,0	11,8	8,6	16,1	9,2
1056	Ertragsmesszahl	EMZ / a	34	34	30	34	38
1110	Arbeitskräfte insgesamt	AK / Betrieb	11,53	12,98	12,07	11,82	17,65
1114	AK-Besatz	AK / 100 ha LF	2,96	2,80	3,43	3,00	2,07
<b>Produktionsstruktur</b>							
1151	Ackerfläche (Anfang des Jahres)	ha AF / Betrieb	333,0	405,6	318,8	329,5	762,4
1210	dar. Getreide (ohne Körnermais)	ha / Betrieb	182,4	220,4	179,1	168,1	431,3
1230	dar. Ölfrüchte, Hülsenfr., Faserpflanzen	ha / Betrieb	58,7	72,1	34,5	62,9	165,4
1237	dar. Winterraps	ha / Betrieb	35,2	49,1	29,6	26,5	143,4
1240	dar. Kartoffeln	ha / Betrieb	0,0	0,0	0,0	0,0	0,0
1250	dar. Zuckerrüben	ha / Betrieb	4,9	7,3	0,0	7,2	21,5
1271	dar. Silomais	ha / Betrieb	37,6	54,3	69,9	45,9	46,9
1275	dar. sonst. Ackerfutter	ha / Betrieb	10,3	8,1	0,0	16,7	0,9
1284	dar. nachwachs. Rohstoffe / Energiepflanzen	ha / Betrieb	11,7	6,8	2,5	0,0	32,2
1300	Viehbesatz	VE / 100 ha LF	356,3	365,1	424,3	356,1	330,2
1330	dar. Rinder	Stück / Betrieb	17,5	15,1	0,0	25,2	17,3
1335	dar. Milchkühe	Stück / Betrieb	0,0	0,0	0,0	0,0	0,0
1336	dar. Mutter- und Ammenkühe	Stück / Betrieb	7,6	8,2	0,0	13,3	10,3
1339	dar. Jung- und Mastvieh	Stück / Betrieb	8,8	6,1	0,0	10,4	6,3
1350	dar. Schweine	Stück / Betrieb	5.265,8	7.898,7	8.818,0	5.334,6	12.784,7
1351	dar. Mastschweine und Läufer	Stück / Betrieb	2.017,3	3.026,0	285,9	4.057,4	5.462,6
1352	dar. Zuchtsauen	Stück / Betrieb	383,3	575,0	1.190,9	27,9	838,0
1340	dar. Schafe	Stück / Betrieb	47,9	71,1	98,9	76,9	4,6
1320	dar. Pferde	Stück / Betrieb	0,0	0,0	0,0	0,0	0,0
1391	Rauhfuttermittel	GV / Betrieb	19,3	17,7	9,0	25,7	13,5
<b>Erträge, Leistungen, Preise</b>							
1411	Getreide (ohne Körnermais)	dt / ha	54	57	52	48	71
1420	dar. Weizen	dt / ha	59	63	46	66	71
1426	dar. Wintergerste	dt / ha	63	67	62	49	85
1427	dar. Sommergerste	dt / ha	58	58	66	50	31
1433	dar. Roggen	dt / ha	42	42	43	29	61
1434	dar. Triticale	dt / ha	45	46	60	44	39
1465	Raps	dt / ha	35	36	38	37	35
1472	Kartoffeln	dt / ha					
1473	Zuckerrüben	dt / ha	722	722		777	675
1631	Milchleistung (4 % Fett)	kg / Kuh					
1632	Milchleistung (nat. Fettgehalt)	kg / Kuh					
1612	Lebend geborene Ferkel	Ferkel / Sau	28	28	27	27	32
1511	Getreideerlös insges. (netto; o. Körnermais)	€ / dt	25,38	24,68	22,96	26,97	24,88
1520	Weizenerlös (netto)	€ / dt	28,41	27,26	26,93	28,79	26,64
1526	Wintergersteerlös (netto)	€ / dt	22,97	21,92	21,05	26,13	21,93
1527	Sommergersteerlös (netto)	€ / dt	20,73	20,73	18,89	25,25	
1533	Roggenerlös (netto)	€ / dt	22,57	23,27	23,03	23,49	23,27
1534	Triticaleerlös (netto)	€ / dt	17,99	17,99	16,19	20,91	19,30
1565	Rapselerlös (netto)	€ / dt	62,15	61,74	60,71	60,97	62,39
1572	Kartoffelerlös (netto)	€ / dt					
1573	Zuckerrübenelerlös (netto)	€ / dt	4,29	4,29		4,26	4,32
1731	Milcherlös (netto bei 4 % Fett)	€ / dt					
1732	Milcherlös (netto bei nat. Fettgehalt)	€ / dt					

## Blatt 2

Kenn- zahl	Bezeichnung	Maß- einheit	Veredlungs- betriebe	Schweinebetriebe			
				gesamt	BWA 511*	BWA 512*	BWA 513*
0001	Betriebe	Anzahl	57	38	13	18	7
	<b>Bilanz</b>						
2000	Summe Aktiva (Bilanzvermögen)	€ / Betrieb	4.928.737	5.074.752	4.496.275	4.827.164	6.785.719
2000	Summe Aktiva (Bilanzvermögen)	€ / ha LF	12.645	10.936	12.757	12.243	7.977
2100	Sachanlagen gesamt	€ / Betrieb	3.042.170	2.855.349	2.544.078	2.621.968	4.033.543
2111	dar. Boden	€ / Betrieb	1.087.196	974.884	820.244	941.064	1.349.038
2115	dar. Gebäude, baul. Anlagen	€ / Betrieb	1.178.081	1.083.469	785.275	1.104.084	1.584.247
2120	dar. techn. Anlagen u. Maschinen	€ / Betrieb	639.816	657.408	802.428	446.414	930.639
2130	dar. andere Anlagen insges.	€ / Betrieb	88.606	94.772	54.339	109.027	133.209
2160	dar. Anlagen im Bau, Anzahlungen	€ / Betrieb	40.412	43.456	80.151	19.695	36.411
2200	Finanzanlagen	€ / Betrieb	39.324	48.970	6.416	70.326	73.081
2211	dar. Anteile an verbund. Untern.	€ / Betrieb	6.830	7.930	0	15.184	4.002
2213	dar. Beteiligungen	€ / Betrieb	20.010	28.130	6.308	28.086	68.772
2300	Tiervermögen	€ / Betrieb	418.449	530.969	679.666	405.799	576.681
2320	dar. Rinder	€ / Betrieb	10.510	7.657	0	12.718	8.864
2330	dar. Schweine	€ / Betrieb	346.117	519.176	673.988	388.573	567.503
2400	Umlaufvermögen (ohne Tiere)	€ / Betrieb	1.412.828	1.624.900	1.258.298	1.717.582	2.067.411
2410	dav. Vorräte	€ / Betrieb	347.223	439.472	259.173	478.365	674.302
2412	dar. Feldinventar	€ / Betrieb	139.141	178.387	155.347	141.468	316.109
2420	dav. Finanzumlaufvermögen	€ / Betrieb	1.065.605	1.185.428	999.125	1.239.216	1.393.108
2431	dar. Forderungen aus Liefer. u. Leist.	€ / Betrieb	311.298	352.370	468.615	267.952	353.562
2450	dar. Bank, Kasse	€ / Betrieb	302.405	332.318	85.196	350.752	743.856
9041	Eigenkapital	€ / Betrieb	2.074.316	2.332.154	1.082.214	2.688.386	3.737.447
3600	dar. Geschäftsguth., gez. Kapital	€ / Betrieb	72.195	82.961	68.876	105.770	50.466
3140	Sonderposten gesamt	€ / Betrieb	185.302	177.844	126.283	208.428	194.958
3400	Rückstellungen	€ / Betrieb	98.683	111.669	80.682	110.945	171.079
3500	Verbindlichkeiten	€ / Betrieb	2.612.662	2.491.446	3.234.149	1.868.657	2.713.598
3510	dar. geg. Kreditinstituten	€ / Betrieb	1.620.930	1.347.142	1.675.293	962.189	1.727.595
3521	dar. aus Lieferungen u. Leistungen	€ / Betrieb	330.793	391.602	427.944	444.427	188.275
9280	Anlagenintensität	%	52	47	47	45	51
9292	Fremdkapitaldeckung II	%	92	108	82	129	125
	<b>Investitionen, Finanzierung</b>						
8300	Bruttoinvestitionen	€ / Betrieb	243.608	241.194	270.245	234.134	205.398
8231	Zugang Boden	€ / Betrieb	21.440	24.586	12.529	23.857	48.851
8232	Zugang Wirtschaftsgeb.u.baul. Anl.	€ / Betrieb	29.528	4.987	2.810	4.534	10.196
8251	Zugang Anlagen im Bau, Anzahlung	€ / Betrieb	51.765	71.778	73.742	68.845	75.673
8241	Zugang techn. Anlagen u. Masch.	€ / Betrieb	88.306	78.158	99.653	56.601	93.670
2800	Veränderung Tiervermögen	€ / Betrieb	12.830	-3.692	29.292	12.984	-107.829
8400	Nettoinvestitionen	€ / Betrieb	-827	-19.958	38.774	301	-181.125
8401	Nettoinvestitionen	€ / AK	-72	-1.538	3.211	25	-10.264
8404	Veränderung Sachanlageverm. (o. Boden)	%	-3	-5	-1	-7	-6
9314	Nettoverbindlichkeiten	€ / Betrieb	1.547.058	1.306.018	2.235.024	629.441	1.320.490
9315	Veränd. Nettoverbindlichkeiten	€ / Betrieb	-186.674	-213.838	-202.350	-190.589	-294.959
9317	Tilg. lang- u. mittelfr. Verbindk. geg. Kreditinst.	€ / Betrieb	168.477	142.529	127.116	135.613	188.935
9318	Tilg. von Verbindlichkeiten gesamt	€ / Betrieb	242.341	221.534	324.246	141.872	235.627
2920	Veränd. Finanzumlaufvermögen	€ / Betrieb	199.081	220.624	237.682	205.443	227.980
3822	Veränderung Sonder-AFA	€ / Betrieb	-2.294	-1.548	-4.302	-161	0

## Blatt 3

Kenn- zahl	Bezeichnung	Maß- einheit	Veredlungs- betriebe	Schweinebetriebe			
				gesamt	BWA 511*	BWA 512*	BWA 513*
0001	Betriebe	Anzahl	57	38	13	18	7
<b>Gewinn- und Verlustrechnung</b>							
<b>Ertrag</b>							
4010	<b>Umsatzerlöse</b>	€ / Betrieb	3.901.254	4.462.679	3.920.519	4.627.739	5.045.107
4100	dar. landwirtschaftl. Pflanzenprod.	€ / Betrieb	357.033	449.963	368.668	245.396	1.126.968
4112	dar. Getreide (ohne Körnermais)	€ / Betrieb	190.268	228.180	218.385	120.012	524.518
4120	dar. Ölf., Hülsenfr., Faserpfl.	€ / Betrieb	83.497	109.989	51.466	70.860	319.289
4130	dar. Kartoffeln	€ / Betrieb	0	0	0	0	0
4140	dar. Zuckerrüben	€ / Betrieb	15.174	22.761	0	23.689	62.642
4173	dar. nachwachs. Rohstoffe / Energiepfl.	€ / Betrieb	7.121	5.761	0	0	31.272
4200	dar. Tierproduktion	€ / Betrieb	2.710.642	3.004.397	3.159.657	2.726.960	3.429.468
4220	dar. Rinder	€ / Betrieb	7.356	5.690	0	9.577	6.263
4230	dar. Milch	€ / Betrieb	0	0	0	0	0
4240	dar. Schweine	€ / Betrieb	1.981.752	2.972.628	3.120.176	2.707.726	3.379.783
4260	dar. Geflügel, Eier	€ / Betrieb	683.163	213	0	437	34
4300	dar. Obst, Weinbau	€ / Betrieb	16.545	0	0	0	0
4360	dar. Nebenbetr., Handel, Dienstleist.	€ / Betrieb	842.320	1.034.842	390.861	1.708.691	498.054
4378	dar. Mieten u. Pachten	€ / Betrieb	39.641	42.162	45.092	44.403	30.959
4385	dar. Biogas, Strom, erneuerbare Energien	€ / Betrieb	210.853	275.426	180.707	336.726	293.707
4368	dar. Lohnarbeit, Masch.miete	€ / Betrieb	58.622	59.120	65.654	38.556	99.862
4400	<b>Bestandsveränderungen</b>	€ / Betrieb	1.769	-3.032	36.797	6.309	-101.018
4500	<b>Sonst. betr. Erträge</b>	€ / Betrieb	317.556	370.887	337.147	344.142	502.322
4510	dar. Zulagen u. Zuschüsse	€ / Betrieb	190.619	222.388	233.633	180.492	309.239
4660	dar. betriebsbezogene Zahlungen	€ / Betrieb	163.419	187.006	213.971	144.421	246.433
4670	dar. EU-Direktzahlungen	€ / Betrieb	98.733	116.496	89.375	99.252	211.207
4671	dav. Basisprämie	€ / Betrieb	65.643	77.441	59.368	65.976	140.485
4672	dav. Greening-Prämie	€ / Betrieb	31.483	37.457	28.388	31.724	69.042
4673	dav. Umverteilungsprämie	€ / Betrieb	1.607	1.598	1.619	1.552	1.680
4674	dav. Förderung für Junglandwirte	€ / Betrieb	0	0	0	0	0
4680	dar. Ausgleichszulage	€ / Betrieb	6.601	6.981	7.509	7.374	4.992
4690	dar. für umweltger. Agrarprod.	€ / Betrieb	26.517	18.128	5.742	27.626	16.706
4698	dar. sonstige Zuschüsse	€ / Betrieb	1.340	1.712	221	1.158	5.905
4520	dar. aufwandsbezogene Zahlungen	€ / Betrieb	25.607	33.288	15.657	34.542	62.806
4560	dar. Agrardieselerstattung	€ / Betrieb	8.740	10.565	8.137	7.020	24.189
4550	dar. Investitionszuschüsse	€ / Betrieb	4.744	5.164	0	768	26.061
4900	dar. zeitraumfremde Erträge	€ / Betrieb	22.791	22.857	7.956	32.565	25.569
<b>Aufwand</b>							
5100	<b>Materialaufwand</b>	€ / Betrieb	2.953.961	3.443.045	2.912.322	3.784.294	3.551.175
5110	dar. Pflanzenproduktion	€ / Betrieb	157.317	203.587	188.912	119.370	447.396
5111	dar. Saat- u. Pflanzgut	€ / Betrieb	35.698	46.029	37.472	32.717	96.152
5112	dar. Düngemittel	€ / Betrieb	62.013	82.746	74.499	35.120	220.526
5113	dar. Pflanzenschutz	€ / Betrieb	31.336	40.190	36.961	19.625	99.068
5210	dar. Tierproduktion	€ / Betrieb	2.129.223	2.452.809	2.351.169	2.543.441	2.408.517
5211	dar. Tierzukauf	€ / Betrieb	553.067	676.694	548.627	947.081	219.253
5280	dar. Futtermittelzukauf	€ / Betrieb	1.383.679	1.554.204	1.452.838	1.469.398	1.960.526
5292	dar. Tierarzt	€ / Betrieb	71.494	94.690	181.267	25.087	112.880
5293	dar. Besamung	€ / Betrieb	13.388	20.081	41.611	829	29.603
5294	dar. sonst. bezogene Leist. Tierprod.	€ / Betrieb	73.740	72.616	63.544	87.811	50.390
5330	dar. Nebenbetr., Handel, Dienstleist.	€ / Betrieb	378.095	477.003	97.760	901.097	90.784
5350	dar. sonst. Materialaufwand	€ / Betrieb	302.448	325.499	276.361	248.673	614.308
5352	dar. Heizmat., Strom	€ / Betrieb	98.354	108.011	114.510	79.294	169.787
5354	dar. Wasser, Abwasser	€ / Betrieb	10.675	11.021	8.293	12.346	12.680
5355	dar. Treib- u. Schmierstoffe	€ / Betrieb	72.399	79.242	58.142	63.735	158.304
5357	dar. Lohnarbeit, Masch.miete	€ / Betrieb	58.254	67.563	73.911	70.046	49.390

## Blatt 4

Kenn- zahl	Bezeichnung	Maß- einheit	Veredlungs- betriebe	Schweinebetriebe			
				gesamt	BWA 511*	BWA 512*	BWA 513*
0001	Betriebe	Anzahl	57	38	13	18	7
	<b>Aufwand</b>						
5500	<b>Personalaufwand (ohne BUV)</b>	€ / Betrieb	412.893	456.280	386.837	408.696	707.602
5501	Personalaufwand (ohne BUV)	€ / eAK	35.817	35.151	32.037	34.577	40.097
5600	<b>Betriebswirtschaftliche AfA</b>	€ / Betrieb	231.401	244.792	213.448	215.263	378.932
5636	dar. Wirtschaftsgeb. u. baul. Anl.	€ / Betrieb	81.397	83.058	47.782	92.541	124.185
5642	dar. Maschinen u. Geräte	€ / Betrieb	48.407	49.872	35.303	38.813	105.365
5641	dar. Betriebsvorrichtungen	€ / Betrieb	74.964	86.378	112.939	57.820	110.487
5700	<b>Sonst. betriebl. Aufwand</b>	€ / Betrieb	381.592	447.232	450.034	383.474	605.979
5710	dar. Unterhaltung	€ / Betrieb	131.352	163.448	164.233	148.814	199.622
5715	dar. Gebäude u. baul. Anlagen	€ / Betrieb	38.728	50.532	32.711	66.861	41.639
5720	dar. techn. Anl., Masch., Fuhrp.	€ / Betrieb	92.495	112.899	131.522	81.953	157.889
5730	dar. Betriebsversicherung	€ / Betrieb	56.151	67.012	72.424	46.307	110.204
5731	dar. betriebliche Unfallversicherung	€ / Betrieb	9.366	10.979	11.408	8.058	17.691
5742	dar. Pachten	€ / Betrieb	70.175	82.477	61.641	71.763	148.720
5765	Pachtpreis / ha Pachtfläche	€ / ha	227	227	217	218	248
5764	dar. zeitraumzugehörige Vorsteuer	€ / Betrieb	0	0	0	0	0
5770	dar. zeitraumfremder Aufwand	€ / Betrieb	5.124	4.477	2.523	3.173	11.456
	<b>Unternehmensergebnis</b>						
6000	<b>Betriebsergebnis</b>	€ / Betrieb	266.586	268.793	331.834	239.847	226.147
4000	Betriebliche Erträge	€ / Betrieb	4.246.473	4.860.141	4.294.476	5.031.574	5.469.836
5000	Betriebliche Aufwendungen	€ / Betrieb	3.979.887	4.591.348	3.962.641	4.791.727	5.243.689
7000	<b>Finanzergebnis</b>	€ / Betrieb	-36.764	-30.526	-41	-20.709	-112.386
7230	dar. Zinsaufwand	€ / Betrieb	43.126	38.332	49.238	24.542	53.538
7800	Steuern vom Einkommen u. Ertrag	€ / Betrieb	36.469	29.461	14.623	43.063	22.038
7900	Sonstige Steuern	€ / Betrieb	5.506	6.005	4.112	6.224	8.956
7910	Unternehmensertrag	€ / Betrieb	4.271.036	4.895.248	4.343.673	5.053.161	5.513.542
7920	Unternehmensaufwand vor Steuern	€ / Betrieb	4.046.720	4.662.987	4.015.992	4.840.247	5.408.737
	<b>Rentabilität</b>						
9000	Gewinn/Jahresübersch. vor Steuern	€ / Betrieb	224.967	233.238	327.681	212.914	110.104
9000	Gewinn/Jahresübersch. vor Steuern	€ / ha LF	577	503	930	540	129
9004	Ordentliches Ergebnis	€ / Betrieb	207.076	214.521	282.090	185.678	163.199
9004	Ordentliches Ergebnis	€ / ha LF	531	462	800	471	192
9006	Gewinn + Personalaufwand (ohne BUV)	€ / AK	55.332	53.119	59.175	52.590	46.336
9007	Ordentliches Ergeb. + Personalaufw. (o. BUV)	€ / AK	53.780	51.677	55.400	50.285	49.345
9008	Ordentliches Ergeb. + Personalaufw. (o. BUV)	€ / Betrieb	619.969	670.800	668.928	594.374	870.801
9071	Betriebseinkommen	€ / Betrieb	754.714	813.751	806.643	714.482	1.082.215
9073	Relative Faktorentlohnung	%	120,3	117,5	145,8	114,8	95,7
9103	Ordentliche Rentabilitätsrate	%	4,9	4,4	6,6	3,7	3,0
9120	Gesamtkapitalrentabilität	%	5,1	5,0	7,4	4,4	3,2
9131	Eigenkapitalrentabilität (ohne Boden)	%	16,6	12,2	100,8	8,5	1,1
	<b>Liquidität / Stabilität</b>						
9601	Liquidität 1. Grades	%	41	46	8	60	175
9221	Cashflow I	€ / Betrieb	395.624	413.735	483.260	317.024	533.303
9223	Cashflow III (zur Neufinanzierung verfügbar)	€ / Betrieb	153.330	192.271	159.219	175.152	297.676
9240	Kapitaldienst	€ / Betrieb	285.364	259.823	373.484	166.323	289.164
9231	Langfristige Kapitaldienstgrenze	€ / Betrieb	213.042	222.468	354.255	164.224	127.490
9232	Mittelfristige Kapitaldienstgrenze	€ / Betrieb	295.333	306.818	405.602	257.078	251.265
9233	Kurzfristige Kapitaldienstgrenze	€ / Betrieb	444.444	467.260	567.704	379.487	506.423
9241	Ausschöpf. d. langfr. Kapitaldienstgr.	%	134	117	105	101	227
9242	Ausschöpf. d. mittelfr. Kapitaldienstgr.	%	97	85	92	65	115
9243	Ausschöpf. d. kurzfr. Kapitaldienstgr.	%	64	56	66	44	57
9270	Eigenkapitalquote	%	42	46	24	56	55
9230	Eigenkapitalveränderung	€ / Betrieb	175.365	191.189	251.193	180.747	106.606
9239	Bereinigte Eigenkapitalveränderung	€ / Betrieb	170.020	184.179	305.017	139.773	73.953
9238	Bereinigte Eigenkapitalveränderung	€ / AK	14.749	14.189	25.261	11.825	4.191

## Blatt 5

Kenn- zahl	Bezeichnung	Maß- einheit	Veredlungs- betriebe	Schweinebetriebe			
				gesamt	BWA 511*	BWA 512*	BWA 513*
0001	Betriebe	Anzahl	57	38	13	18	7
01	Umsatzerlöse Ferkel	€ / Betrieb	1.472.667	1.472.667	2.605.393	23.859	603.342
02	Umsatzerlöse Läufer	€ / Betrieb	586.423	586.423	793.973	370.397	726.208
03	Umsatzerlöse Mastschweine	€ / Betrieb	2.238.183	2.238.183	269.627	2.650.708	2.080.002
04	Umsatzerlöse Sauen	€ / Betrieb	376.695	376.695	575.340	28.375	263.578
05	Umsatzerlöse Legehennenhaltung	€ / Betrieb	1.115.732	121		0	241
06	Umsatzerlöse Mastgeflügelhaltung	€ / Betrieb	2.731.357	3.934		3.934	
07	Verkaufte Ferkel bis 25 kg	Stück / Betrieb	24.416	24.416	45.950	567	8.786
08	Bestand Läufer	Stück / Betrieb	1.706	1.706	787	1.424	2.915
09	Bestand Läufer	VE / Betrieb	102	102	47	85	175
10	Verkaufte Läufer	Stück / Betrieb	9.347	9.347	12.108	5.577	12.819
11	Bestand Mastschweine	Stück / Betrieb	2.401	2.401	142	2.872	2.547
12	Bestand Mastschweine	VE / Betrieb	1.920	1.920	213	2.262	1.821
13	Verkaufte Mastschweine	Stück / Betrieb	12.003	12.003	1.334	14.140	11.383
14	Verkaufte Jungsauen	Stück / Betrieb	3.424	3.424	4.398	0	2.215
15	Bestand Zuchtsauen	Stück / Betrieb	1.041	1.041	1.548	126	838
16	Bestand Zuchtsauen	VE / Betrieb	343	343	511	41	277
17	Bestand Legehennen	Stück / Betrieb	21.197	199			199
18	Bestand Legehennen	VE / Betrieb	424	4			4
19	Bestand Mastgeflügel	Stück / Betrieb	12.119	187		187	
20	Bestand Mastgeflügel	VE / Betrieb	182	3		3	
21	Bestand Geflügel	VE / Betrieb	691	3		3	4
22	Bestand Geflügel (Stuttgarter Programm)	VE / Betrieb	951	2		1	4
23	Eier je Henne	Stück / Henne	290	0			0
24	Eierpreis	€ / 100 Eier	19				
25	Ferkelpreis 1	€ / Tier	44	44	44	28	43
26	Ferkelpreis 2	€ / Tier	64	64	63	75	72
27	Läuferpreis	€ / Tier	63	63	66	66	57
28	Mastschweinpreis	€ / Tier	186	186	202	187	183
29	Bestand Schweine je Betrieb	Stück / Betrieb	7.899	7.899	8.818	5.335	12.785



# Identische Betriebe – alle Rechtsformen, Schweinebetriebe

BWA 511, 512, 513 (ohne Nebenerwerb)

Blatt 1

Kennzahl	Bezeichnung	Maßeinheit	2020/21	2021/22	2022/23
0001	Betriebe	Anzahl	244	244	244
<b>Faktorausstattung</b>					
1006	Wirtschaftliche Betriebsgröße	€ / ha LF	5.601	5.257	5.127
1030	Landw. genutzte Fläche (LF)	ha / Betrieb	119,6	120,2	120,5
1033	dar. zugepachtete LF (Netto)	ha / Betrieb	76,0	75,7	75,5
1150	Ackerfläche	% LF	91,1	91,3	91,6
1160	Dauergrünland	% LF	8,8	8,6	8,3
1056	Ertragsmesszahl	EMZ / a	35	36	35
1110	Arbeitskräfte insgesamt	AK / Betrieb	3,45	3,38	3,34
1114	AK-Besatz	AK / 100 ha LF	2,89	2,81	2,78
<b>Produktionsstruktur</b>					
1151	Ackerfläche (Anfang des Jahres)	ha AF / Betrieb	108,8	109,4	109,7
1210	dar. Getreide (ohne Körnermais)	ha / Betrieb	63,7	64,4	64,7
1230	dar. Ölfrüchte, Hülsenfr., Faserpflanzen	ha / Betrieb	11,7	11,7	14,0
1237	dar. Winterraps	ha / Betrieb	9,8	9,2	9,6
1240	dar. Kartoffeln	ha / Betrieb	0,1	0,1	0,1
1250	dar. Zuckerrüben	ha / Betrieb	1,6	1,6	1,4
1271	dar. Silomais	ha / Betrieb	11,3	12,4	11,1
1275	dar. sonst. Ackerfutter	ha / Betrieb	1,6	1,9	2,0
1284	dar. nachwachs. Rohstoffe / Energiepflanzen	ha / Betrieb	3,9	2,4	2,0
1300	Viehbesatz	VE / 100 ha LF	421,6	391,5	381,8
1330	dar. Rinder	Stück / Betrieb	3,8	3,8	3,8
1335	dar. Milchkühe	Stück / Betrieb	0,0	0,0	0,0
1336	dar. Mutter- und Ammenkühe	Stück / Betrieb	1,7	1,6	1,6
1339	dar. Jung- und Mastvieh	Stück / Betrieb	1,8	2,0	2,0
1350	dar. Schweine	Stück / Betrieb	2.266,2	2.157,2	2.081,0
1351	dar. Mastschweine und Läufer	Stück / Betrieb	1.037,0	934,9	937,9
1352	dar. Zuchtsauen	Stück / Betrieb	165,3	159,2	151,2
1340	dar. Schafe	Stück / Betrieb	0,4	0,5	0,5
1320	dar. Pferde	Stück / Betrieb	0,1	0,1	0,1
1391	Rauhfuttermehrer	GV / Betrieb	3,0	2,9	2,9
<b>Erträge, Leistungen, Preise</b>					
1411	Getreide (ohne Körnermais)	dt / ha	66	65	65
1420	dar. Weizen	dt / ha	75	70	70
1426	dar. Wintergerste	dt / ha	66	72	72
1427	dar. Sommergerste	dt / ha	59	52	54
1433	dar. Roggen	dt / ha	46	45	42
1434	dar. Triticale	dt / ha	58	59	57
1465	Raps	dt / ha	37	35	36
1472	Kartoffeln	dt / ha	253	362	191
1473	Zuckerrüben	dt / ha	800	898	749
1631	Milchleistung (4 % Fett)	kg / Kuh			
1632	Milchleistung (nat. Fettgehalt)	kg / Kuh			
1612	Lebend geborene Ferkel	Ferkel / Sau	28	28	28
1511	Getreideerlös insges.(netto; o. Körnermais)	€ / dt	16,57	21,14	25,09
1520	Weizenerlös (netto)	€ / dt	18,02	23,53	27,04
1526	Wintergersteerlös (netto)	€ / dt	15,54	18,35	23,02
1527	Sommergersteerlös (netto)	€ / dt	16,84	24,00	25,60
1533	Roggenerlös (netto)	€ / dt	13,35	17,91	22,83
1534	Triticaleerlös (netto)	€ / dt	15,55	16,32	19,82
1565	Rapselerlös (netto)	€ / dt	38,24	47,91	64,41
1572	Kartoffelerlös (netto)	€ / dt	15,43	11,52	25,87
1573	Zuckerrübenerlös (netto)	€ / dt	3,28	3,41	5,48
1731	Milcherlös (netto bei 4 % Fett)	€ / dt			
1732	Milcherlös (netto bei nat. Fettgehalt)	€ / dt			



## Blatt 2

Kenn- zahl	Bezeichnung	Maß- einheit	2020/21	2021/22	2022/23
0001	Betriebe	Anzahl	244	244	244
	<b>Bilanz</b>				
2000	Summe Aktiva (Bilanzvermögen)	€ / Betrieb	1.777.994	1.788.671	1.822.881
2000	Summe Aktiva (Bilanzvermögen)	€ / ha LF	14.867	14.886	15.131
2100	Sachanlagen gesamt	€ / Betrieb	1.333.795	1.329.678	1.320.289
2111	dar. Boden	€ / Betrieb	724.871	729.233	738.807
2115	dar. Gebäude, baul. Anlagen	€ / Betrieb	320.846	322.634	310.185
2120	dar. techn. Anlagen u. Maschinen	€ / Betrieb	237.783	229.254	228.235
2130	dar. andere Anlagen insges.	€ / Betrieb	27.777	20.761	19.882
2160	dar. Anlagen im Bau, Anzahlungen	€ / Betrieb	14.614	19.762	15.129
2200	Finanzanlagen	€ / Betrieb	16.518	14.034	14.058
2211	dar. Anteile an verbund. Untern.	€ / Betrieb	1.299	1.304	1.309
2213	dar. Beteiligungen	€ / Betrieb	7.705	7.885	8.176
2300	Tiervermögen	€ / Betrieb	129.740	128.659	125.916
2320	dar. Rinder	€ / Betrieb	1.821	1.839	1.799
2330	dar. Schweine	€ / Betrieb	127.707	126.607	123.905
2400	Umlaufvermögen (ohne Tiere)	€ / Betrieb	295.154	312.955	359.545
2410	dav. Vorräte	€ / Betrieb	85.069	101.185	106.882
2412	dar. Feldinventar	€ / Betrieb	48.375	55.224	55.591
2420	dav. Finanzumlaufvermögen	€ / Betrieb	210.085	211.770	252.663
2431	dar. Forderungen aus Liefer. u. Leist.	€ / Betrieb	56.383	63.506	76.205
2450	dar. Bank, Kasse	€ / Betrieb	88.077	80.678	106.093
9041	Eigenkapital	€ / Betrieb	1.224.549	1.222.239	1.263.481
3600	dar. Geschäftsguth., gez. Kapital	€ / Betrieb	13.632	12.598	12.114
3140	Sonderposten gesamt	€ / Betrieb	39.638	40.387	38.800
3400	Rückstellungen	€ / Betrieb	15.661	15.417	17.192
3500	Verbindlichkeiten	€ / Betrieb	509.183	521.846	514.725
3510	dar. geg. Kreditinstituten	€ / Betrieb	355.104	358.295	334.369
3521	dar. aus Lieferungen u. Leistungen	€ / Betrieb	67.337	75.081	85.881
9280	Anlagenintensität	%	59	57	55
9292	Fremdkapitaldeckung II	%	130	127	136
	<b>Investitionen, Finanzierung</b>				
8300	Bruttoinvestitionen	€ / Betrieb	78.667	98.263	79.283
8231	Zugang Boden	€ / Betrieb	6.737	9.095	5.126
8232	Zugang Wirtschaftsgeb.u.baul. Anl.	€ / Betrieb	2.117	2.029	1.354
8251	Zugang Anlagen im Bau, Anzahlung	€ / Betrieb	25.002	38.571	27.150
8241	Zugang techn. Anlagen u. Masch.	€ / Betrieb	34.747	28.259	35.897
2800	Veränderung Tiervermögen	€ / Betrieb	-2.332	-282	-1.498
8400	Nettoinvestitionen	€ / Betrieb	-3.687	12.741	-800
8401	Nettoinvestitionen	€ / AK	-1.067	3.769	-239
8404	Veränderung Sachanlageverm. (o. Boden)	%	-2	-1	-2
9314	Nettoverbindlichkeiten	€ / Betrieb	299.099	310.076	262.062
9315	Veränd. Nettoverbindlichkeiten	€ / Betrieb	2.773	17.336	-43.192
9317	Tilg. lang- u.mittelfr. Verbindlk. geg. Kreditinst.	€ / Betrieb	45.620	42.887	47.337
9318	Tilg. von Verbindlichkeiten gesamt	€ / Betrieb	62.232	54.691	60.745
2920	Veränd. Finanzumlaufvermögen	€ / Betrieb	-29.932	-8.062	34.674
3822	Veränderung Sonder-AfA	€ / Betrieb	-123	-331	-327

Kennzahl	Bezeichnung	Maßeinheit	2020/21	2021/22	2022/23
0001	Betriebe	Anzahl	244	244	244
	<b>Gewinn- und Verlustrechnung</b>				
	<b>Ertrag</b>				
4010	<b>Umsatzerlöse</b>	€ / Betrieb	815.366	805.208	1.035.572
4100	dar. landwirtschaftl. Pflanzenprod.	€ / Betrieb	68.086	80.990	86.831
4112	dar. Getreide (ohne Körnermais)	€ / Betrieb	25.258	30.230	34.579
4120	dar. Ölf., Hülsenfr., Faserpfl.	€ / Betrieb	14.234	16.533	22.179
4130	dar. Kartoffeln	€ / Betrieb	204	410	204
4140	dar. Zuckerrüben	€ / Betrieb	4.096	4.941	5.907
4173	dar. nachwachs. Rohstoffe / Energiepfl.	€ / Betrieb	3.602	3.393	2.291
4200	dar. Tierproduktion	€ / Betrieb	623.691	592.281	818.544
4220	dar. Rinder	€ / Betrieb	2.177	2.190	2.178
4230	dar. Milch	€ / Betrieb	0	0	0
4240	dar. Schweine	€ / Betrieb	615.300	584.173	810.661
4260	dar. Geflügel, Eier	€ / Betrieb	160	155	211
4300	dar. Obst, Weinbau	€ / Betrieb	55	150	160
4360	dar. Nebenbetr., Handel, Dienstleist.	€ / Betrieb	132.817	132.361	130.784
4378	dar. Mieten u. Pachten	€ / Betrieb	7.932	8.159	8.613
4385	dar. Biogas, Strom, erneuerbare Energien	€ / Betrieb	32.217	35.180	42.935
4368	dar. Lohnarbeit, Masch.miete	€ / Betrieb	12.589	10.461	10.898
4400	<b>Bestandsveränderungen</b>	€ / Betrieb	-2.029	8.584	1.062
4500	<b>Sonst. betr. Erträge</b>	€ / Betrieb	81.235	116.195	103.661
4510	dar. Zulagen u. Zuschüsse	€ / Betrieb	59.250	86.253	69.036
4660	dar. betriebsbezogene Zahlungen	€ / Betrieb	49.545	73.492	54.824
4670	dar. EU-Direktzahlungen	€ / Betrieb	32.752	32.767	32.399
4671	dav. Basisprämie	€ / Betrieb	20.979	21.077	20.914
4672	dav. Greening-Prämie	€ / Betrieb	9.798	9.732	9.634
4673	dav. Umverteilungsprämie	€ / Betrieb	1.723	1.728	1.718
4674	dav. Förderung für Junglandwirte	€ / Betrieb	253	229	133
4680	dar. Ausgleichszulage	€ / Betrieb	2.283	2.333	2.344
4690	dar. für umweltger. Agrarprod.	€ / Betrieb	5.251	5.770	6.814
4698	dar. sonstige Zuschüsse	€ / Betrieb	656	595	1.506
4520	dar. aufwandsbezogene Zahlungen	€ / Betrieb	8.947	11.736	11.033
4560	dar. Agrardieselerstattung	€ / Betrieb	3.414	3.555	3.477
4550	dar. Investitionszuschüsse	€ / Betrieb	3.727	5.835	3.116
4900	dar. zeitraumfremde Erträge	€ / Betrieb	7.146	10.126	8.303
	<b>Aufwand</b>				
5100	<b>Materialaufwand</b>	€ / Betrieb	575.324	622.664	749.867
5110	dar. Pflanzenproduktion	€ / Betrieb	40.565	51.427	57.145
5111	dar. Saat- u. Pflanzgut	€ / Betrieb	9.640	10.179	11.991
5112	dar. Düngemittel	€ / Betrieb	11.068	18.885	22.875
5113	dar. Pflanzenschutz	€ / Betrieb	12.291	13.421	15.426
5210	dar. Tierproduktion	€ / Betrieb	428.626	451.771	565.779
5211	dar. Tierzukauf	€ / Betrieb	139.339	126.946	180.281
5280	dar. Futtermittelzukauf	€ / Betrieb	237.890	273.953	331.764
5292	dar. Tierarzt	€ / Betrieb	27.131	27.006	26.320
5293	dar. Besamung	€ / Betrieb	5.933	5.408	5.599
5294	dar. sonst. bezogene Leist. Tierprod.	€ / Betrieb	10.006	11.297	14.710
5330	dar. Nebenbetr., Handel, Dienstleist.	€ / Betrieb	40.251	44.505	46.747
5350	dar. sonst. Materialaufwand	€ / Betrieb	67.395	77.182	81.924
5352	dar. Heizmat., Strom	€ / Betrieb	25.735	29.704	26.039
5354	dar. Wasser, Abwasser	€ / Betrieb	3.686	3.718	4.328
5355	dar. Treib- u. Schmierstoffe	€ / Betrieb	14.593	21.128	25.332
5357	dar. Lohnarbeit, Masch.miete	€ / Betrieb	17.780	19.377	22.415

## Blatt 4

Kennzahl	Bezeichnung	Maßeinheit	2020/21	2021/22	2022/23
0001	Betriebe	Anzahl	244	244	244
<b>Aufwand</b>					
5500	<b>Personalaufwand (ohne BUV)</b>	€ / Betrieb	67.169	67.547	68.271
5501	Personalaufwand (ohne BUV)	€ / eAK	32.148	33.488	34.395
5600	<b>Betriebswirtschaftliche AfA</b>	€ / Betrieb	78.294	76.017	74.793
5636	dar. Wirtschaftsgeb. u. baul. Anl.	€ / Betrieb	23.025	23.007	23.283
5642	dar. Maschinen u. Geräte	€ / Betrieb	26.351	26.513	26.052
5641	dar. Betriebsvorrichtungen	€ / Betrieb	21.430	20.150	19.166
5700	<b>Sonst. betriebl. Aufwand</b>	€ / Betrieb	136.969	130.165	125.937
5710	dar. Unterhaltung	€ / Betrieb	37.163	33.102	39.765
5715	dar. Gebäude u. baul. Anlagen	€ / Betrieb	10.789	7.908	9.909
5720	dar. techn. Anl., Masch., Fuhrp.	€ / Betrieb	26.256	25.063	29.781
5730	dar. Betriebsversicherung	€ / Betrieb	18.691	19.267	21.525
5731	dar. betriebliche Unfallversicherung	€ / Betrieb	2.758	2.995	3.464
5742	dar. Pachten	€ / Betrieb	27.752	27.359	27.892
5765	Pachtpreis / ha Pachtfläche	€ / ha	335	333	335
5764	dar. zeitraumzugehörige Vorsteuer	€ / Betrieb	20.331	15.632	889
5770	dar. zeitraumfremder Aufwand	€ / Betrieb	6.105	4.494	4.280
<b>Unternehmensergebnis</b>					
6000	<b>Betriebsergebnis</b>	€ / Betrieb	47.845	37.210	126.054
4000	Betriebliche Erträge	€ / Betrieb	905.721	933.565	1.144.906
5000	Betriebliche Aufwendungen	€ / Betrieb	857.756	896.387	1.018.878
7000	<b>Finanzergebnis</b>	€ / Betrieb	-439	1.250	-3.369
7230	dar. Zinsaufwand	€ / Betrieb	8.442	7.741	7.690
7800	Steuern vom Einkommen u. Ertrag	€ / Betrieb	3.091	320	2.785
7900	Sonstige Steuern	€ / Betrieb	2.110	2.031	2.036
7910	Unternehmensertrag	€ / Betrieb	913.724	943.784	1.150.536
7920	Unternehmensaufwand vor Steuern	€ / Betrieb	868.308	907.388	1.029.914
<b>Rentabilität</b>					
9000	Gewinn/Jahresübersch. vor Steuern	€ / Betrieb	45.297	36.429	120.800
9000	Gewinn/Jahresübersch. vor Steuern	€ / ha LF	379	303	1.003
9004	Ordentliches Ergebnis	€ / Betrieb	38.004	22.761	113.922
9004	Ordentliches Ergebnis	€ / ha LF	318	189	946
9006	Gewinn + Personalaufwand (ohne BUV)	€ / AK	32.557	30.755	56.528
9007	Ordentliches Ergeb. + Personalaufw. (o. BUV)	€ / AK	30.446	26.712	54.472
9008	Ordentliches Ergeb. + Personalaufw. (o. BUV)	€ / Betrieb	105.172	90.308	182.192
9071	Betriebseinkommen	€ / Betrieb	146.072	130.320	222.418
9073	Relative Faktorentlohnung	%	78,6	69,4	115,7
9103	Ordentliche Rentabilitätsrate	%	-0,9	-2,7	5,6
9120	Gesamtkapitalrentabilität	%	0,0	-1,0	3,9
9131	Eigenkapitalrentabilität (ohne Boden)	%	0,0	0,0	8,9
<b>Liquidität / Stabilität</b>					
9601	Liquidität 1. Grades	%	71	57	69
9221	Cashflow I	€ / Betrieb	130.553	101.069	186.728
9223	Cashflow III (zur Neufinanzierung verfügbar)	€ / Betrieb	28.085	9.078	54.238
9240	Kapitaldienst	€ / Betrieb	70.634	62.397	68.413
9231	Langfristige Kapitaldienstgrenze	€ / Betrieb	-1.422	-11.068	68.571
9232	Mittelfristige Kapitaldienstgrenze	€ / Betrieb	22.416	12.151	92.050
9233	Kurzfristige Kapitaldienstgrenze	€ / Betrieb	76.888	64.957	143.364
9241	Ausschöpf. d. langfr. Kapitaldienstgr.	%	<Null	<Null	100
9242	Ausschöpf. d. mittelfr. Kapitaldienstgr.	%	315	514	74
9243	Ausschöpf. d. kurzfr. Kapitaldienstgr.	%	92	96	48
9270	Eigenkapitalquote	%	69	68	69
9230	Eigenkapitalveränderung	€ / Betrieb	-5.219	-4.460	42.537
9239	Bereinigte Eigenkapitalveränderung	€ / Betrieb	-9.824	-18.774	60.902
9238	Bereinigte Eigenkapitalveränderung	€ / AK	-2.844	-5.553	18.208

## Blatt 5

Kennzahl	Bezeichnung	Maßeinheit	2020/21	2021/22	2022/23
0001	Betriebe	Anzahl	244	244	244
01	Umsatzerlöse Ferkel	€ / Betrieb	271.565	243.423	392.156
02	Umsatzerlöse Läufer	€ / Betrieb	199.686	193.578	228.532
03	Umsatzerlöse Mastschweine	€ / Betrieb	416.175	421.497	575.285
04	Umsatzerlöse Sauen	€ / Betrieb	50.480	37.599	47.260
05	Umsatzerlöse Legehennenhaltung	€ / Betrieb	4.325	4.212	3.954
06	Umsatzerlöse Mastgeflügelhaltung	€ / Betrieb			3.934
07	Verkaufte Ferkel bis 25 kg	Stück / Betrieb	6.460	6.215	6.261
08	Bestand Läufer	Stück / Betrieb	534	454	462
09	Bestand Läufer	VE / Betrieb	32	27	28
10	Verkaufte Läufer	Stück / Betrieb	3.603	3.698	3.157
11	Bestand Mastschweine	Stück / Betrieb	647	615	594
12	Bestand Mastschweine	VE / Betrieb	469	476	453
13	Verkaufte Mastschweine	Stück / Betrieb	2.934	2.975	2.830
14	Verkaufte Jungsauen	Stück / Betrieb	1.194	588	535
15	Bestand Zuchtsauen	Stück / Betrieb	254	249	235
16	Bestand Zuchtsauen	VE / Betrieb	84	82	78
17	Bestand Legehennen	Stück / Betrieb	93	114	112
18	Bestand Legehennen	VE / Betrieb	2	2	2
19	Bestand Mastgeflügel	Stück / Betrieb			187
20	Bestand Mastgeflügel	VE / Betrieb			3
21	Bestand Geflügel	VE / Betrieb	2	2	2
22	Bestand Geflügel (Stuttgarter Programm)	VE / Betrieb	2	2	2
23	Eier je Henne	Stück / Henne	184	168	176
24	Eierpreis	€ / 100 Eier	20	22	22
25	Ferkelpreis 1	€ / Tier	33	30	48
26	Ferkelpreis 2	€ / Tier	49	45	69
27	Läuferpreis	€ / Tier	61	55	76
28	Mastschweinpreis	€ / Tier	143	144	204
29	Bestand Schweine je Betrieb	Stück / Betrieb	2.266	2.157	2.081

# Identische Betriebe – alle Rechtsformen, spezialisierte Schweineaufzuchtbetriebe

BWA 511 (ohne Nebenerwerb)

Blatt 1

Kennzahl	Bezeichnung	Maßeinheit	2020/21	2021/22	2022/23
0001	Betriebe	Anzahl	50	50	50
<b>Faktorausstattung</b>					
1006	Wirtschaftliche Betriebsgröße	€ / ha LF	8.257	7.136	6.967
1030	Landw. genutzte Fläche (LF)	ha / Betrieb	108,6	110,0	109,8
1033	dar. zugepachtete LF (Netto)	ha / Betrieb	68,6	70,2	70,0
1150	Ackerfläche	% LF	91,0	90,6	91,4
1160	Dauergrünland	% LF	9,0	9,2	8,6
1056	Ertragsmesszahl	EMZ / a	31	31	31
1110	Arbeitskräfte insgesamt	AK / Betrieb	3,97	3,82	3,83
1114	AK-Besatz	AK / 100 ha LF	3,66	3,47	3,49
<b>Produktionsstruktur</b>					
1151	Ackerfläche (Anfang des Jahres)	ha AF / Betrieb	98,1	98,6	99,6
1210	dar. Getreide (ohne Körnermais)	ha / Betrieb	65,4	66,0	67,0
1230	dar. Ölfrüchte, Hülsenfr., Faserpflanzen	ha / Betrieb	11,1	10,4	12,1
1237	dar. Winterraps	ha / Betrieb	10,7	9,0	10,0
1240	dar. Kartoffeln	ha / Betrieb	0,0	0,2	0,0
1250	dar. Zuckerrüben	ha / Betrieb	1,0	0,9	0,8
1271	dar. Silomais	ha / Betrieb	5,1	5,4	7,9
1275	dar. sonst. Ackerfutter	ha / Betrieb	1,0	0,6	0,2
1284	dar. nachwachs. Rohstoffe / Energiepflanzen	ha / Betrieb	1,4	1,1	1,1
1300	Viehbesatz	VE / 100 ha LF	488,5	396,2	384,9
1330	dar. Rinder	Stück / Betrieb	0,3	0,1	0,0
1335	dar. Milchkühe	Stück / Betrieb	0,0	0,0	0,0
1336	dar. Mutter- und Ammenkühe	Stück / Betrieb	0,0	0,0	0,0
1339	dar. Jung- und Mastvieh	Stück / Betrieb	0,1	0,0	0,0
1350	dar. Schweine	Stück / Betrieb	2.911,9	2.689,9	2.598,7
1351	dar. Mastschweine und Läufer	Stück / Betrieb	412,2	54,6	59,7
1352	dar. Zuchtsauen	Stück / Betrieb	425,3	414,7	395,6
1340	dar. Schafe	Stück / Betrieb	0,4	0,4	0,4
1320	dar. Pferde	Stück / Betrieb	0,0	0,0	0,0
1391	Rauhfuttermittelverzehr	GV / Betrieb	0,3	0,2	0,0
<b>Erträge, Leistungen, Preise</b>					
1411	Getreide (ohne Körnermais)	dt / ha	63	60	59
1420	dar. Weizen	dt / ha	74	60	56
1426	dar. Wintergerste	dt / ha	59	70	70
1427	dar. Sommergerste	dt / ha	63	43	61
1433	dar. Roggen	dt / ha	50	46	38
1434	dar. Triticale	dt / ha	62	60	58
1465	Raps	dt / ha	38	34	38
1472	Kartoffeln	dt / ha	125	516	266
1473	Zuckerrüben	dt / ha	931	903	853
1631	Milchleistung (4 % Fett)	kg / Kuh			
1632	Milchleistung (nat. Fettgehalt)	kg / Kuh			
1612	Lebend geborene Ferkel	Ferkel / Sau	30	28	28
1511	Getreideerlös insges.(netto; o. Körnermais)	€ / dt	15,20	18,75	24,24
1520	Weizenerlös (netto)	€ / dt	16,16	21,37	27,85
1526	Wintergersteerlös (netto)	€ / dt	14,38	17,47	23,35
1527	Sommergersteerlös (netto)	€ / dt	17,03	23,36	19,58
1533	Roggenerlös (netto)	€ / dt	13,19	14,59	23,40
1534	Triticaleerlös (netto)	€ / dt	15,86	16,21	17,90
1565	Rapselerlös (netto)	€ / dt	34,40	46,58	64,01
1572	Kartoffelerlös (netto)	€ / dt		7,65	
1573	Zuckerrübenerlös (netto)	€ / dt	3,29	3,68	6,82
1731	Milcherlös (netto bei 4 % Fett)	€ / dt			
1732	Milcherlös (netto bei nat. Fettgehalt)	€ / dt			

## Blatt 2

Kenn- zahl	Bezeichnung	Maß- einheit	2020/21	2021/22	2022/23
0001	Betriebe	Anzahl	50	50	50
	<b>Bilanz</b>				
2000	Summe Aktiva (Bilanzvermögen)	€ / Betrieb	1.732.657	1.743.874	1.829.562
2000	Summe Aktiva (Bilanzvermögen)	€ / ha LF	15.959	15.854	16.669
2100	Sachanlagen gesamt	€ / Betrieb	1.298.120	1.279.324	1.257.609
2111	dar. Boden	€ / Betrieb	596.653	585.455	586.167
2115	dar. Gebäude, baul. Anlagen	€ / Betrieb	362.920	347.294	347.092
2120	dar. techn. Anlagen u. Maschinen	€ / Betrieb	303.058	288.836	295.547
2130	dar. andere Anlagen insges.	€ / Betrieb	14.273	11.007	8.279
2160	dar. Anlagen im Bau, Anzahlungen	€ / Betrieb	13.628	39.146	12.937
2200	Finanzanlagen	€ / Betrieb	7.025	7.479	8.109
2211	dar. Anteile an verbund. Untern.	€ / Betrieb	250	250	250
2213	dar. Beteiligungen	€ / Betrieb	4.990	5.385	5.984
2300	Tiervermögen	€ / Betrieb	167.613	173.213	179.429
2320	dar. Rinder	€ / Betrieb	180	0	0
2330	dar. Schweine	€ / Betrieb	167.411	173.191	179.406
2400	Umlaufvermögen (ohne Tiere)	€ / Betrieb	257.436	281.595	382.749
2410	dav. Vorräte	€ / Betrieb	63.773	78.606	81.486
2412	dar. Feldinventar	€ / Betrieb	46.852	51.164	49.600
2420	dav. Finanzumlaufvermögen	€ / Betrieb	193.663	202.989	301.263
2431	dar. Forderungen aus Liefer. u. Leist.	€ / Betrieb	62.826	94.043	131.418
2450	dar. Bank, Kasse	€ / Betrieb	75.039	59.204	89.918
9041	Eigenkapital	€ / Betrieb	938.723	903.544	979.049
3600	dar. Geschäftsguth., gez. Kapital	€ / Betrieb	15.363	15.363	15.363
3140	Sonderposten gesamt	€ / Betrieb	48.829	45.135	49.944
3400	Rückstellungen	€ / Betrieb	17.226	16.543	17.814
3500	Verbindlichkeiten	€ / Betrieb	740.230	789.411	797.903
3510	dar. geg. Kreditinstituten	€ / Betrieb	481.047	503.682	484.535
3521	dar. aus Lieferungen u. Leistungen	€ / Betrieb	73.522	82.747	111.855
9280	Anlagenintensität	%	61	60	54
9292	Fremdkapitaldeckung II	%	96	92	104
	<b>Investitionen, Finanzierung</b>				
8300	Bruttoinvestitionen	€ / Betrieb	99.039	105.191	83.593
8231	Zugang Boden	€ / Betrieb	5.746	6.450	1.812
8232	Zugang Wirtschaftsgeb.u.baul. Anl.	€ / Betrieb	1.120	2.907	809
8251	Zugang Anlagen im Bau, Anzahlung	€ / Betrieb	41.061	45.381	20.064
8241	Zugang techn. Anlagen u. Masch.	€ / Betrieb	45.248	28.423	47.276
2800	Veränderung Tiervermögen	€ / Betrieb	-6.386	5.684	7.406
8400	Nettoinvestitionen	€ / Betrieb	5.676	11.811	-6.791
8401	Nettoinvestitionen	€ / AK	1.429	3.096	-1.772
8404	Veränderung Sachanlageverm. (o. Boden)	%	0	-1	-3
9314	Nettoverbindlichkeiten	€ / Betrieb	546.567	586.422	496.640
9315	Veränd. Nettoverbindlichkeiten	€ / Betrieb	11.708	49.768	-73.407
9317	Tilg. lang- u. mittelfr. Verbindlk. geg. Kreditinst.	€ / Betrieb	63.052	52.466	64.394
9318	Tilg. von Verbindlichkeiten gesamt	€ / Betrieb	82.606	74.848	102.642
2920	Veränd. Finanzumlaufvermögen	€ / Betrieb	-42.720	-2.571	88.360
3822	Veränderung Sonder-AfA	€ / Betrieb	-16	-1.132	-1.131



Kennzahl	Bezeichnung	Maßeinheit	2020/21	2021/22	2022/23
0001	Betriebe	Anzahl	50	50	50
	<b>Gewinn- und Verlustrechnung</b>				
	<b>Ertrag</b>				
4010	<b>Umsatzerlöse</b>	€ / Betrieb	840.149	792.068	1.040.627
4100	dar. landwirtschaftl. Pflanzenprod.	€ / Betrieb	71.129	95.337	98.901
4112	dar. Getreide (ohne Körnermais)	€ / Betrieb	39.486	45.890	54.347
4120	dar. Ölf., Hülsenfr., Faserpfl.	€ / Betrieb	13.075	15.707	19.657
4130	dar. Kartoffeln	€ / Betrieb	1	809	1
4140	dar. Zuckerrüben	€ / Betrieb	3.072	2.938	4.404
4173	dar. nachwachs. Rohstoffe / Energiepfl.	€ / Betrieb	756	963	785
4200	dar. Tierproduktion	€ / Betrieb	688.866	620.286	854.306
4220	dar. Rinder	€ / Betrieb	122	342	0
4230	dar. Milch	€ / Betrieb	0	0	0
4240	dar. Schweine	€ / Betrieb	683.268	613.579	847.148
4260	dar. Geflügel, Eier	€ / Betrieb	6	5	6
4300	dar. Obst, Weinbau	€ / Betrieb	4	2	3
4360	dar. Nebenbetr., Handel, Dienstleist.	€ / Betrieb	78.842	73.730	84.582
4378	dar. Mieten u. Pachten	€ / Betrieb	7.676	7.923	7.953
4385	dar. Biogas, Strom, erneuerbare Energien	€ / Betrieb	34.987	36.334	46.827
4368	dar. Lohnarbeit, Masch.miete	€ / Betrieb	18.250	14.484	15.898
4400	<b>Bestandsveränderungen</b>	€ / Betrieb	-2.805	13.508	10.762
4500	<b>Sonst. betr. Erträge</b>	€ / Betrieb	97.181	120.983	124.509
4510	dar. Zulagen u. Zuschüsse	€ / Betrieb	69.923	97.833	82.821
4660	dar. betriebsbezogene Zahlungen	€ / Betrieb	51.394	90.261	69.349
4670	dar. EU-Direktzahlungen	€ / Betrieb	29.513	29.763	29.747
4671	dav. Basisprämie	€ / Betrieb	18.722	19.037	19.099
4672	dav. Greening-Prämie	€ / Betrieb	8.943	9.007	8.977
4673	dav. Umverteilungsprämie	€ / Betrieb	1.649	1.656	1.606
4674	dav. Förderung für Junglandwirte	€ / Betrieb	198	63	64
4680	dar. Ausgleichszulage	€ / Betrieb	2.884	2.946	3.458
4690	dar. für umweltger. Agrarprod.	€ / Betrieb	2.266	2.532	3.327
4698	dar. sonstige Zuschüsse	€ / Betrieb	430	632	2.101
4520	dar. aufwandsbezogene Zahlungen	€ / Betrieb	17.202	5.880	7.765
4560	dar. Agrardieselerstattung	€ / Betrieb	3.253	3.243	3.194
4550	dar. Investitionszuschüsse	€ / Betrieb	13.831	2.255	0
4900	dar. zeitraumfremde Erträge	€ / Betrieb	9.238	7.114	6.282
	<b>Aufwand</b>				
5100	<b>Materialaufwand</b>	€ / Betrieb	593.148	639.997	722.958
5110	dar. Pflanzenproduktion	€ / Betrieb	48.150	57.247	60.719
5111	dar. Saat- u. Pflanzgut	€ / Betrieb	9.149	9.581	11.016
5112	dar. Düngemittel	€ / Betrieb	10.327	19.562	24.462
5113	dar. Pflanzenschutz	€ / Betrieb	11.951	12.342	14.184
5210	dar. Tierproduktion	€ / Betrieb	472.807	483.131	549.603
5211	dar. Tierzukauf	€ / Betrieb	111.750	81.657	93.673
5280	dar. Futtermittelzukauf	€ / Betrieb	251.791	290.510	348.386
5292	dar. Tierarzt	€ / Betrieb	61.626	63.126	59.500
5293	dar. Besamung	€ / Betrieb	16.544	14.518	14.444
5294	dar. sonst. bezogene Leist. Tierprod.	€ / Betrieb	14.824	19.590	18.221
5330	dar. Nebenbetr., Handel, Dienstleist.	€ / Betrieb	3.343	13.696	21.525
5350	dar. sonst. Materialaufwand	€ / Betrieb	70.580	85.864	91.668
5352	dar. Heizmat., Strom	€ / Betrieb	36.342	44.151	37.464
5354	dar. Wasser, Abwasser	€ / Betrieb	3.074	3.045	4.101
5355	dar. Treib- u. Schmierstoffe	€ / Betrieb	12.167	18.601	22.863
5357	dar. Lohnarbeit, Masch.miete	€ / Betrieb	14.638	16.375	21.105

## Blatt 4

Kennzahl	Bezeichnung	Maßeinheit	2020/21	2021/22	2022/23
0001	Betriebe	Anzahl	50	50	50
<b>Aufwand</b>					
5500	<b>Personalaufwand (ohne BUV)</b>	€ / Betrieb	83.537	81.552	84.975
5501	Personalaufwand (ohne BUV)	€ / eAK	30.733	32.044	33.176
5600	<b>Betriebswirtschaftliche AfA</b>	€ / Betrieb	89.570	84.943	85.147
5636	dar. Wirtschaftsgeb. u. baul. Anl.	€ / Betrieb	25.011	23.739	23.933
5642	dar. Maschinen u. Geräte	€ / Betrieb	26.312	25.208	25.061
5641	dar. Betriebsvorrichtungen	€ / Betrieb	32.373	30.257	30.618
5700	<b>Sonst. betriebl. Aufwand</b>	€ / Betrieb	138.170	120.907	136.472
5710	dar. Unterhaltung	€ / Betrieb	38.949	32.930	43.432
5715	dar. Gebäude u. baul. Anlagen	€ / Betrieb	13.007	5.768	5.851
5720	dar. techn. Anl., Masch., Fuhrp.	€ / Betrieb	25.733	27.091	37.557
5730	dar. Betriebsversicherung	€ / Betrieb	20.793	21.650	23.657
5731	dar. betriebliche Unfallversicherung	€ / Betrieb	3.178	3.826	4.086
5742	dar. Pachten	€ / Betrieb	19.896	21.174	20.811
5765	Pachtpreis / ha Pachtfläche	€ / ha	278	291	286
5764	dar. zeitraumzugehörige Vorsteuer	€ / Betrieb	12.946	12.091	1.679
5770	dar. zeitraumfremder Aufwand	€ / Betrieb	5.639	3.204	3.016
<b>Unternehmensergebnis</b>					
6000	<b>Betriebsergebnis</b>	€ / Betrieb	29.950	-842	146.347
4000	Betriebliche Erträge	€ / Betrieb	934.524	926.559	1.175.902
5000	Betriebliche Aufwendungen	€ / Betrieb	904.424	927.401	1.029.554
7000	<b>Finanzergebnis</b>	€ / Betrieb	-2.888	14.553	924
7230	dar. Zinsaufwand	€ / Betrieb	11.312	10.078	11.881
7800	Steuern vom Einkommen u. Ertrag	€ / Betrieb	1.915	566	3.004
7900	Sonstige Steuern	€ / Betrieb	1.763	1.739	1.735
7910	Unternehmensertrag	€ / Betrieb	942.948	951.190	1.188.707
7920	Unternehmensaufwand vor Steuern	€ / Betrieb	917.499	939.218	1.043.171
<b>Rentabilität</b>					
9000	Gewinn/Jahresübersch. vor Steuern	€ / Betrieb	25.299	11.972	145.537
9000	Gewinn/Jahresübersch. vor Steuern	€ / ha LF	233	109	1.326
9004	Ordentliches Ergebnis	€ / Betrieb	13.843	-15.936	132.507
9004	Ordentliches Ergebnis	€ / ha LF	128	-145	1.207
9006	Gewinn + Personalaufwand (ohne BUV)	€ / AK	27.392	24.514	60.142
9007	Ordentliches Ergeb. + Personalaufw. (o. BUV)	€ / AK	24.509	17.199	56.743
9008	Ordentliches Ergeb. + Personalaufw. (o. BUV)	€ / Betrieb	97.379	65.616	217.483
9071	Betriebseinkommen	€ / Betrieb	138.051	105.460	257.858
9073	Relative Faktorentlohnung	%	72,7	56,1	131,3
9103	Ordentliche Rentabilitätsrate	%	-3,1	-6,5	7,3
9120	Gesamtkapitalrentabilität	%	-1,0	-2,9	5,3
9131	Eigenkapitalrentabilität (ohne Boden)	%	0,0	0,0	18,8
<b>Liquidität / Stabilität</b>					
9601	Liquidität 1. Grades	%	48	32	36
9221	Cashflow I	€ / Betrieb	118.409	80.935	214.835
9223	Cashflow III (zur Neufinanzierung verfügbar)	€ / Betrieb	8.419	-34.912	41.958
9240	Kapitaldienst	€ / Betrieb	93.890	84.925	114.523
9231	Langfristige Kapitaldienstgrenze	€ / Betrieb	-13.106	-34.564	102.415
9232	Mittelfristige Kapitaldienstgrenze	€ / Betrieb	12.256	-10.472	126.700
9233	Kurzfristige Kapitaldienstgrenze	€ / Betrieb	76.464	50.379	187.562
9241	Ausschöpf. d. langfr. Kapitaldienstgr.	%	<Null	<Null	112
9242	Ausschöpf. d. mittelfr. Kapitaldienstgr.	%	766	<Null	90
9243	Ausschöpf. d. kurzfr. Kapitaldienstgr.	%	123	169	61
9270	Eigenkapitalquote	%	54	52	54
9230	Eigenkapitalveränderung	€ / Betrieb	-7.331	-35.515	69.813
9239	Bereinigte Eigenkapitalveränderung	€ / Betrieb	-24.390	-44.641	90.534
9238	Bereinigte Eigenkapitalveränderung	€ / AK	-6.139	-11.701	23.621



## Blatt 5

Kennzahl	Bezeichnung	Maßeinheit	2020/21	2021/22	2022/23
0001	Betriebe	Anzahl	50	50	50
01	Umsatzerlöse Ferkel	€ / Betrieb	572.602	524.406	754.349
02	Umsatzerlöse Läufer	€ / Betrieb	381.372	293.620	371.211
03	Umsatzerlöse Mastschweine	€ / Betrieb	18.793	20.145	37.090
04	Umsatzerlöse Sauen	€ / Betrieb	53.421	43.037	60.909
05	Umsatzerlöse Legehennenhaltung	€ / Betrieb	275	250	324
06	Umsatzerlöse Mastgeflügelhaltung	€ / Betrieb			
07	Verkaufte Ferkel bis 25 kg	Stück / Betrieb	13.887	13.901	13.089
08	Bestand Läufer	Stück / Betrieb	593	58	65
09	Bestand Läufer	VE / Betrieb	36	4	4
10	Verkaufte Läufer	Stück / Betrieb	7.515	6.466	5.574
11	Bestand Mastschweine	Stück / Betrieb	38	36	38
12	Bestand Mastschweine	VE / Betrieb	23	27	30
13	Verkaufte Mastschweine	Stück / Betrieb	145	170	185
14	Verkaufte Jungsauen	Stück / Betrieb	616	317	720
15	Bestand Zuchtsauen	Stück / Betrieb	443	432	412
16	Bestand Zuchtsauen	VE / Betrieb	146	143	136
17	Bestand Legehennen	Stück / Betrieb	25	25	30
18	Bestand Legehennen	VE / Betrieb	1	1	1
19	Bestand Mastgeflügel	Stück / Betrieb			
20	Bestand Mastgeflügel	VE / Betrieb			
21	Bestand Geflügel	VE / Betrieb	1	1	1
22	Bestand Geflügel (Stuttgarter Programm)	VE / Betrieb	1	1	1
23	Eier je Henne	Stück / Henne	100	100	90
24	Eierpreis	€ / 100 Eier			
25	Ferkelpreis 1	€ / Tier	33	30	48
26	Ferkelpreis 2	€ / Tier	48	43	64
27	Läuferpreis	€ / Tier	58	55	72
28	Mastschweinpreis	€ / Tier	129	128	201
29	Bestand Schweine je Betrieb	Stück / Betrieb	2.912	2.690	2.599

# Identische Betriebe – alle Rechtsformen, spezialisierte Schweinemastbetriebe

BWA 512 (ohne Nebenerwerb)

Blatt 1

Kennzahl	Bezeichnung	Maßeinheit	2020/21	2021/22	2022/23
0001	Betriebe	Anzahl	84	84	84
<b>Faktorausstattung</b>					
1006	Wirtschaftliche Betriebsgröße	€ / ha LF	4.381	4.193	4.124
1030	Landw. genutzte Fläche (LF)	ha / Betrieb	139,2	139,3	139,5
1033	dar. zugepachtete LF (Netto)	ha / Betrieb	83,5	82,2	80,5
1150	Ackerfläche	% LF	89,7	89,7	89,9
1160	Dauergrünland	% LF	10,2	10,3	10,0
1056	Ertragsmesszahl	EMZ / a	36	36	36
1110	Arbeitskräfte insgesamt	AK / Betrieb	3,99	3,90	3,81
1114	AK-Besatz	AK / 100 ha LF	2,87	2,80	2,73
<b>Produktionsstruktur</b>					
1151	Ackerfläche (Anfang des Jahres)	ha AF / Betrieb	126,3	125,2	124,8
1210	dar. Getreide (ohne Körnermais)	ha / Betrieb	67,8	68,0	66,7
1230	dar. Ölfrüchte, Hülsenfr., Faserpflanzen	ha / Betrieb	13,6	14,6	18,8
1237	dar. Winterraps	ha / Betrieb	10,1	10,9	10,7
1240	dar. Kartoffeln	ha / Betrieb	0,0	0,0	0,0
1250	dar. Zuckerrüben	ha / Betrieb	2,7	2,9	2,5
1271	dar. Silomais	ha / Betrieb	16,9	15,4	11,7
1275	dar. sonst. Ackerfutter	ha / Betrieb	2,2	3,0	3,8
1284	dar. nachwachs. Rohstoffe / Energiepflanzen	ha / Betrieb	0,5	0,5	0,5
1300	Viehbesatz	VE / 100 ha LF	401,9	374,0	367,8
1330	dar. Rinder	Stück / Betrieb	6,0	6,7	6,6
1335	dar. Milchkühe	Stück / Betrieb	0,0	0,0	0,0
1336	dar. Mutter- und Ammenkühe	Stück / Betrieb	3,5	3,4	3,3
1339	dar. Jung- und Mastvieh	Stück / Betrieb	2,1	2,9	2,8
1350	dar. Schweine	Stück / Betrieb	2.090,5	1.917,6	1.878,6
1351	dar. Mastschweine und Läufer	Stück / Betrieb	1.670,4	1.575,9	1.558,9
1352	dar. Zuchtsauen	Stück / Betrieb	12,0	8,4	6,4
1340	dar. Schafe	Stück / Betrieb	0,7	0,9	0,7
1320	dar. Pferde	Stück / Betrieb	0,1	0,1	0,1
1391	Rauhfuttermesser	GV / Betrieb	4,9	5,1	5,1
<b>Erträge, Leistungen, Preise</b>					
1411	Getreide (ohne Körnermais)	dt / ha	61	60	62
1420	dar. Weizen	dt / ha	74	68	73
1426	dar. Wintergerste	dt / ha	65	69	66
1427	dar. Sommergerste	dt / ha	54	51	56
1433	dar. Roggen	dt / ha	31	31	32
1434	dar. Triticale	dt / ha	50	54	54
1465	Raps	dt / ha	37	36	35
1472	Kartoffeln	dt / ha	302	307	122
1473	Zuckerrüben	dt / ha	778	890	745
1631	Milchleistung (4 % Fett)	kg / Kuh			
1632	Milchleistung (nat. Fettgehalt)	kg / Kuh			
1612	Lebend geborene Ferkel	Ferkel / Sau	28	28	26
1511	Getreideerlös insges.(netto; o. Körnermais)	€ / dt	17,17	23,20	26,24
1520	Weizenerlös (netto)	€ / dt	19,47	24,97	27,92
1526	Wintergersteerlös (netto)	€ / dt	14,46	18,32	23,80
1527	Sommergersteerlös (netto)	€ / dt	14,17	23,96	26,70
1533	Roggenerlös (netto)	€ / dt	11,70	25,25	22,73
1534	Triticaleerlös (netto)	€ / dt	14,93	15,36	20,05
1565	Rapselerlös (netto)	€ / dt	40,02	48,70	64,44
1572	Kartoffelerlös (netto)	€ / dt	26,47	35,83	12,83
1573	Zuckerrübenerlös (netto)	€ / dt	3,13	3,25	4,96
1731	Milcherlös (netto bei 4 % Fett)	€ / dt			
1732	Milcherlös (netto bei nat. Fettgehalt)	€ / dt			

## Blatt 2

Kenn- zahl	Bezeichnung	Maß- einheit	2020/21	2021/22	2022/23
0001	Betriebe	Anzahl	84	84	84
	<b>Bilanz</b>				
2000	Summe Aktiva (Bilanzvermögen)	€ / Betrieb	2.044.587	2.057.734	2.086.950
2000	Summe Aktiva (Bilanzvermögen)	€ / ha LF	14.688	14.774	14.965
2100	Sachanlagen gesamt	€ / Betrieb	1.481.712	1.478.621	1.460.984
2111	dar. Boden	€ / Betrieb	830.956	836.125	854.133
2115	dar. Gebäude, baul. Anlagen	€ / Betrieb	357.100	361.045	346.457
2120	dar. techn. Anlagen u. Maschinen	€ / Betrieb	227.516	220.222	210.774
2130	dar. andere Anlagen insges.	€ / Betrieb	45.181	30.154	30.714
2160	dar. Anlagen im Bau, Anzahlungen	€ / Betrieb	11.171	21.304	9.064
2200	Finanzanlagen	€ / Betrieb	19.617	19.566	18.921
2211	dar. Anteile an verbund. Untern.	€ / Betrieb	3.254	3.254	3.254
2213	dar. Beteiligungen	€ / Betrieb	6.285	6.524	6.756
2300	Tiervermögen	€ / Betrieb	134.352	128.399	127.510
2320	dar. Rinder	€ / Betrieb	3.184	3.299	3.312
2330	dar. Schweine	€ / Betrieb	131.011	124.962	124.062
2400	Umlaufvermögen (ohne Tiere)	€ / Betrieb	405.669	427.905	476.457
2410	dav. Vorräte	€ / Betrieb	120.539	139.823	153.102
2412	dar. Feldinventar	€ / Betrieb	54.671	62.994	62.377
2420	dav. Finanzumlaufvermögen	€ / Betrieb	285.130	288.081	323.355
2431	dar. Forderungen aus Liefer. u. Leist.	€ / Betrieb	63.645	70.575	77.859
2450	dar. Bank, Kasse	€ / Betrieb	87.513	85.656	121.037
9041	Eigenkapital	€ / Betrieb	1.457.664	1.461.487	1.497.525
3600	dar. Geschäftsguth., gez. Kapital	€ / Betrieb	25.369	22.366	22.207
3140	Sonderposten gesamt	€ / Betrieb	51.309	48.501	44.429
3400	Rückstellungen	€ / Betrieb	19.334	20.043	23.187
3500	Verbindlichkeiten	€ / Betrieb	528.027	538.992	532.103
3510	dar. geg. Kreditinstituten	€ / Betrieb	342.053	344.474	306.625
3521	dar. aus Lieferungen u. Leistungen	€ / Betrieb	101.012	114.581	125.200
9280	Anlagenintensität	%	55	54	50
9292	Fremdkapitaldeckung II	%	144	141	149
	<b>Investitionen, Finanzierung</b>				
8300	Bruttoinvestitionen	€ / Betrieb	77.847	101.356	86.731
8231	Zugang Boden	€ / Betrieb	4.619	1.727	9.025
8232	Zugang Wirtschaftsgeb.u.baul. Anl.	€ / Betrieb	4.740	880	2.453
8251	Zugang Anlagen im Bau, Anzahlung	€ / Betrieb	21.348	39.946	23.861
8241	Zugang techn. Anlagen u. Masch.	€ / Betrieb	32.942	35.633	32.245
2800	Veränderung Tiervermögen	€ / Betrieb	-3.742	-5.483	-563
8400	Nettoinvestitionen	€ / Betrieb	-13.150	11.721	-40
8401	Nettoinvestitionen	€ / AK	-3.292	3.006	-11
8404	Veränderung Sachanlageverm. (o. Boden)	%	-4	-1	-5
9314	Nettoverbindlichkeiten	€ / Betrieb	242.896	250.911	208.748
9315	Veränd. Nettoverbindlichkeiten	€ / Betrieb	-19.921	9.039	-39.261
9317	Tilg. lang- u. mittelfr. Verbindlk. geg. Kreditinst.	€ / Betrieb	43.805	41.952	45.764
9318	Tilg. von Verbindlichkeiten gesamt	€ / Betrieb	67.593	48.790	51.986
2920	Veränd. Finanzumlaufvermögen	€ / Betrieb	-34.266	-1.067	30.994
3822	Veränderung Sonder-AfA	€ / Betrieb	-99	-74	-44

Kennzahl	Bezeichnung	Maßeinheit	2020/21	2021/22	2022/23
0001	Betriebe	Anzahl	84	84	84
<b>Gewinn- und Verlustrechnung</b>					
<b>Ertrag</b>					
4010	<b>Umsatzerlöse</b>	€ / Betrieb	1.102.852	1.102.043	1.369.426
4100	dar. landwirtschaftl. Pflanzenprod.	€ / Betrieb	68.125	84.159	91.636
4112	dar. Getreide (ohne Körnermais)	€ / Betrieb	21.841	28.897	34.455
4120	dar. Ölf., Hülsenfr., Faserpfl.	€ / Betrieb	15.976	19.724	25.158
4130	dar. Kartoffeln	€ / Betrieb	15	9	5
4140	dar. Zuckerrüben	€ / Betrieb	6.521	8.411	9.212
4173	dar. nachwachs. Rohstoffe / Energiepfl.	€ / Betrieb	705	800	603
4200	dar. Tierproduktion	€ / Betrieb	796.493	752.522	1.007.175
4220	dar. Rinder	€ / Betrieb	2.587	2.414	2.362
4230	dar. Milch	€ / Betrieb	0	0	0
4240	dar. Schweine	€ / Betrieb	789.954	746.456	1.001.845
4260	dar. Geflügel, Eier	€ / Betrieb	222	224	366
4300	dar. Obst, Weinbau	€ / Betrieb	155	433	437
4360	dar. Nebenbetr., Handel, Dienstleist.	€ / Betrieb	268.014	272.222	277.997
4378	dar. Mieten u. Pachten	€ / Betrieb	10.890	11.972	12.736
4385	dar. Biogas, Strom, erneuerbare Energien	€ / Betrieb	54.946	57.231	72.196
4368	dar. Lohnarbeit, Masch.miete	€ / Betrieb	18.377	13.033	12.600
4400	<b>Bestandsveränderungen</b>	€ / Betrieb	-5.163	4.907	1.265
4500	<b>Sonst. betr. Erträge</b>	€ / Betrieb	88.560	117.814	109.934
4510	dar. Zulagen u. Zuschüsse	€ / Betrieb	63.852	84.010	64.428
4660	dar. betriebsbezogene Zahlungen	€ / Betrieb	54.379	72.135	53.507
4670	dar. EU-Direktzahlungen	€ / Betrieb	38.025	37.831	37.230
4671	dav. Basisprämie	€ / Betrieb	24.639	24.593	24.282
4672	dav. Greening-Prämie	€ / Betrieb	11.572	11.291	11.080
4673	dav. Umverteilungsprämie	€ / Betrieb	1.671	1.675	1.660
4674	dav. Förderung für Junglandwirte	€ / Betrieb	144	272	209
4680	dar. Ausgleichszulage	€ / Betrieb	2.343	2.408	2.228
4690	dar. für umweltger. Agrarprod.	€ / Betrieb	7.559	7.884	9.318
4698	dar. sonstige Zuschüsse	€ / Betrieb	1.100	179	646
4520	dar. aufwandsbezogene Zahlungen	€ / Betrieb	8.920	11.341	10.331
4560	dar. Agrardieselerstattung	€ / Betrieb	3.667	3.890	3.546
4550	dar. Investitionszuschüsse	€ / Betrieb	417	2.482	824
4900	dar. zeitraumfremde Erträge	€ / Betrieb	9.587	13.374	9.928
<b>Aufwand</b>					
5100	<b>Materialaufwand</b>	€ / Betrieb	832.868	868.088	1.068.750
5110	dar. Pflanzenproduktion	€ / Betrieb	42.232	57.650	58.438
5111	dar. Saat- u. Pflanzgut	€ / Betrieb	10.363	11.212	13.209
5112	dar. Düngemittel	€ / Betrieb	11.589	21.551	21.890
5113	dar. Pflanzenschutz	€ / Betrieb	12.632	13.926	15.222
5210	dar. Tierproduktion	€ / Betrieb	611.810	624.794	814.275
5211	dar. Tierzukauf	€ / Betrieb	293.581	265.812	375.435
5280	dar. Futtermittelzukauf	€ / Betrieb	293.415	335.113	408.712
5292	dar. Tierarzt	€ / Betrieb	8.130	7.455	7.091
5293	dar. Besamung	€ / Betrieb	375	223	178
5294	dar. sonst. bezogene Leist. Tierprod.	€ / Betrieb	9.576	11.238	18.973
5330	dar. Nebenbetr., Handel, Dienstleist.	€ / Betrieb	107.836	114.709	115.596
5350	dar. sonst. Materialaufwand	€ / Betrieb	74.600	77.842	85.868
5352	dar. Heizmat., Strom	€ / Betrieb	23.105	25.927	22.579
5354	dar. Wasser, Abwasser	€ / Betrieb	3.915	4.062	4.655
5355	dar. Treib- u. Schmierstoffe	€ / Betrieb	17.158	23.699	28.656
5357	dar. Lohnarbeit, Masch.miete	€ / Betrieb	19.992	20.681	24.615

## Blatt 4

Kennzahl	Bezeichnung	Maßeinheit	2020/21	2021/22	2022/23
0001	Betriebe	Anzahl	84	84	84
<b>Aufwand</b>					
5500	<b>Personalaufwand (ohne BUV)</b>	€ / Betrieb	85.867	87.645	89.376
5501	Personalaufwand (ohne BUV)	€ / eAK	31.241	33.034	34.607
5600	<b>Betriebswirtschaftliche AfA</b>	€ / Betrieb	84.508	81.218	79.586
5636	dar. Wirtschaftsgeb. u. baul. Anl.	€ / Betrieb	26.751	27.582	28.012
5642	dar. Maschinen u. Geräte	€ / Betrieb	28.636	29.103	27.991
5641	dar. Betriebsvorrichtungen	€ / Betrieb	18.222	16.914	16.057
5700	<b>Sonst. betriebl. Aufwand</b>	€ / Betrieb	159.007	152.346	138.707
5710	dar. Unterhaltung	€ / Betrieb	42.243	40.625	48.432
5715	dar. Gebäude u. baul. Anlagen	€ / Betrieb	14.665	12.536	17.590
5720	dar. techn. Anl., Masch., Fuhrp.	€ / Betrieb	27.484	27.962	30.755
5730	dar. Betriebsversicherung	€ / Betrieb	17.670	18.208	20.854
5731	dar. betriebliche Unfallversicherung	€ / Betrieb	2.559	2.589	3.196
5742	dar. Pachten	€ / Betrieb	34.157	33.324	33.834
5765	Pachtpreis / ha Pachtfläche	€ / ha	347	344	342
5764	dar. zeitraumzugehörige Vorsteuer	€ / Betrieb	25.782	18.824	178
5770	dar. zeitraumfremder Aufwand	€ / Betrieb	6.484	5.404	2.502
<b>Unternehmensergebnis</b>					
6000	<b>Betriebsergebnis</b>	€ / Betrieb	56.323	45.647	115.672
4000	Betriebliche Erträge	€ / Betrieb	1.218.636	1.234.919	1.492.064
5000	Betriebliche Aufwendungen	€ / Betrieb	1.162.249	1.189.298	1.376.416
7000	<b>Finanzergebnis</b>	€ / Betrieb	1.574	536	-6.307
7230	dar. Zinsaufwand	€ / Betrieb	9.088	8.215	7.332
7800	Steuern vom Einkommen u. Ertrag	€ / Betrieb	5.300	314	5.044
7900	Sonstige Steuern	€ / Betrieb	2.698	2.570	2.622
7910	Unternehmensertrag	€ / Betrieb	1.229.299	1.247.112	1.496.893
7920	Unternehmensaufwand vor Steuern	€ / Betrieb	1.174.036	1.203.525	1.390.174
<b>Rentabilität</b>					
9000	Gewinn/Jahresübersch. vor Steuern	€ / Betrieb	55.199	43.613	106.744
9000	Gewinn/Jahresübersch. vor Steuern	€ / ha LF	397	313	765
9004	Ordentliches Ergebnis	€ / Betrieb	45.028	27.965	99.780
9004	Ordentliches Ergebnis	€ / ha LF	323	201	716
9006	Gewinn + Personalaufwand (ohne BUV)	€ / AK	35.320	33.667	51.428
9007	Ordentliches Ergeb. + Personalaufw. (o. BUV)	€ / AK	32.773	29.654	49.602
9008	Ordentliches Ergeb. + Personalaufw. (o. BUV)	€ / Betrieb	130.894	115.610	189.155
9071	Betriebseinkommen	€ / Betrieb	179.955	164.299	236.466
9073	Relative Faktorentlohnung	%	83,1	73,8	104,6
9103	Ordentliche Rentabilitätsrate	%	0,2	-1,3	3,6
9120	Gesamtkapitalrentabilität	%	0,6	-0,4	3,0
9131	Eigenkapitalrentabilität (ohne Boden)	%	0,0	0,0	4,8
<b>Liquidität / Stabilität</b>					
9601	Liquidität 1. Grades	%	57	47	70
9221	Cashflow I	€ / Betrieb	166.581	110.975	165.229
9223	Cashflow III (zur Neufinanzierung verfügbar)	€ / Betrieb	64.711	26.648	51.629
9240	Kapitaldienst	€ / Betrieb	76.628	56.970	59.298
9231	Langfristige Kapitaldienstgrenze	€ / Betrieb	17.657	-5.558	62.240
9232	Mittelfristige Kapitaldienstgrenze	€ / Betrieb	46.365	22.280	90.508
9233	Kurzfristige Kapitaldienstgrenze	€ / Betrieb	102.165	75.659	141.826
9241	Ausschöpf. d. langfr. Kapitaldienstgr.	%	434	<Null	95
9242	Ausschöpf. d. mittelfr. Kapitaldienstgr.	%	165	256	66
9243	Ausschöpf. d. kurzfr. Kapitaldienstgr.	%	75	75	42
9270	Eigenkapitalquote	%	71	71	72
9230	Eigenkapitalveränderung	€ / Betrieb	10.254	4.132	39.481
9239	Bereinigte Eigenkapitalveränderung	€ / Betrieb	8.623	-13.739	54.928
9238	Bereinigte Eigenkapitalveränderung	€ / AK	2.159	-3.524	14.404

## Blatt 5

Kennzahl	Bezeichnung	Maßeinheit	2020/21	2021/22	2022/23
0001	Betriebe	Anzahl	84	84	84
01	Umsatzerlöse Ferkel	€ / Betrieb	58.677	44.334	11.068
02	Umsatzerlöse Läufer	€ / Betrieb	184.254	147.764	174.192
03	Umsatzerlöse Mastschweine	€ / Betrieb	702.220	701.131	969.840
04	Umsatzerlöse Sauen	€ / Betrieb	407.178	172.183	23.071
05	Umsatzerlöse Legehennenhaltung	€ / Betrieb	6.224	6.260	5.718
06	Umsatzerlöse Mastgeflügelhaltung	€ / Betrieb			3.934
07	Verkaufte Ferkel bis 25 kg	Stück / Betrieb	1.784	1.606	286
08	Bestand Läufer	Stück / Betrieb	680	631	604
09	Bestand Läufer	VE / Betrieb	41	38	36
10	Verkaufte Läufer	Stück / Betrieb	3.254	3.100	2.767
11	Bestand Mastschweine	Stück / Betrieb	1.035	979	981
12	Bestand Mastschweine	VE / Betrieb	785	784	766
13	Verkaufte Mastschweine	Stück / Betrieb	4.905	4.900	4.786
14	Verkaufte Jungsauen	Stück / Betrieb	11.685	2.470	0
15	Bestand Zuchtsauen	Stück / Betrieb	253	177	107
16	Bestand Zuchtsauen	VE / Betrieb	83	58	35
17	Bestand Legehennen	Stück / Betrieb	106	123	106
18	Bestand Legehennen	VE / Betrieb	2	2	2
19	Bestand Mastgeflügel	Stück / Betrieb			187
20	Bestand Mastgeflügel	VE / Betrieb			3
21	Bestand Geflügel	VE / Betrieb	2	3	2
22	Bestand Geflügel (Stuttgarter Programm)	VE / Betrieb	2	2	2
23	Eier je Henne	Stück / Henne	276	200	272
24	Eierpreis	€ / 100 Eier	21	25	26
25	Ferkelpreis 1	€ / Tier	30	15	28
26	Ferkelpreis 2	€ / Tier	39	41	75
27	Läuferpreis	€ / Tier	64	50	66
28	Mastschweinpreis	€ / Tier	143	143	203
29	Bestand Schweine je Betrieb	Stück / Betrieb	2.091	1.918	1.879

# Identische Betriebe – alle Rechtsformen, Schweineaufzucht- und Mastverbundbetriebe

BWA 513 (ohne Nebenerwerb)

Blatt 1

Kennzahl	Bezeichnung	Maßeinheit	2020/21	2021/22	2022/23
0001	Betriebe	Anzahl	74	74	74
<b>Faktorausstattung</b>					
1006	Wirtschaftliche Betriebsgröße	€ / ha LF	5.915	5.701	5.478
1030	Landw. genutzte Fläche (LF)	ha / Betrieb	111,3	111,9	112,5
1033	dar. zugepachtete LF (Netto)	ha / Betrieb	76,6	76,6	78,0
1150	Ackerfläche	% LF	91,7	92,7	92,9
1160	Dauergrünland	% LF	8,1	7,1	6,9
1056	Ertragsmesszahl	EMZ / a	36	36	36
1110	Arbeitskräfte insgesamt	AK / Betrieb	2,95	2,93	2,89
1114	AK-Besatz	AK / 100 ha LF	2,65	2,61	2,57
<b>Produktionsstruktur</b>					
1151	Ackerfläche (Anfang des Jahres)	ha AF / Betrieb	100,8	103,3	103,8
1210	dar. Getreide (ohne Körnermais)	ha / Betrieb	63,2	64,8	65,9
1230	dar. Ölfrüchte, Hülsenfr., Faserpflanzen	ha / Betrieb	10,3	10,4	11,6
1237	dar. Winterraps	ha / Betrieb	9,1	8,8	9,4
1240	dar. Kartoffeln	ha / Betrieb	0,2	0,2	0,2
1250	dar. Zuckerrüben	ha / Betrieb	1,1	1,2	1,2
1271	dar. Silomais	ha / Betrieb	7,8	7,9	6,0
1275	dar. sonst. Ackerfutter	ha / Betrieb	1,6	1,8	1,3
1284	dar. nachwachs. Rohstoffe / Energiepflanzen	ha / Betrieb	5,3	5,2	4,4
1300	Viehbesatz	VE / 100 ha LF	462,7	445,6	422,5
1330	dar. Rinder	Stück / Betrieb	5,1	4,6	4,7
1335	dar. Milchkühe	Stück / Betrieb	0,0	0,0	0,0
1336	dar. Mutter- und Ammenkühe	Stück / Betrieb	1,3	1,2	1,1
1339	dar. Jung- und Mastvieh	Stück / Betrieb	3,4	3,2	3,3
1350	dar. Schweine	Stück / Betrieb	2.378,8	2.330,8	2.199,7
1351	dar. Mastschweine und Läufer	Stück / Betrieb	1.008,6	965,9	933,0
1352	dar. Zuchtsauen	Stück / Betrieb	174,2	169,0	163,0
1340	dar. Schafe	Stück / Betrieb	0,4	0,3	0,4
1320	dar. Pferde	Stück / Betrieb	0,1	0,1	0,1
1391	Rauhfuttermehrer	GV / Betrieb	3,4	3,1	3,1
<b>Erträge, Leistungen, Preise</b>					
1411	Getreide (ohne Körnermais)	dt / ha	72	73	72
1420	dar. Weizen	dt / ha	79	76	74
1426	dar. Wintergerste	dt / ha	70	77	80
1427	dar. Sommergerste	dt / ha	60	56	47
1433	dar. Roggen	dt / ha	70	62	59
1434	dar. Triticale	dt / ha	68	64	60
1465	Raps	dt / ha	38	35	37
1472	Kartoffeln	dt / ha	258	262	171
1473	Zuckerrüben	dt / ha	807	906	733
1631	Milchleistung (4 % Fett)	kg / Kuh			
1632	Milchleistung (nat. Fettgehalt)	kg / Kuh			
1612	Lebend geborene Ferkel	Ferkel / Sau	28	28	28
1511	Getreideerlös insges.(netto; o. Körnermais)	€ / dt	17,08	21,59	23,97
1520	Weizenerlös (netto)	€ / dt	17,45	23,70	24,63
1526	Wintergersteerlös (netto)	€ / dt	17,56	17,74	22,29
1527	Sommergersteerlös (netto)	€ / dt	24,03	29,38	39,17
1533	Roggenerlös (netto)	€ / dt	14,18	14,75	22,14
1534	Triticaleerlös (netto)	€ / dt	11,93	16,46	19,74
1565	Rapserlös (netto)	€ / dt	38,45	47,58	64,33
1572	Kartoffelerlös (netto)	€ / dt	10,80	13,19	16,83
1573	Zuckerrübenerlös (netto)	€ / dt	3,45	3,73	5,98
1731	Milcherlös (netto bei 4 % Fett)	€ / dt			
1732	Milcherlös (netto bei nat. Fettgehalt)	€ / dt			



## Blatt 2

Kenn- zahl	Bezeichnung	Maß- einheit	2020/21	2021/22	2022/23
0001	Betriebe	Anzahl	74	74	74
	<b>Bilanz</b>				
2000	Summe Aktiva (Bilanzvermögen)	€ / Betrieb	1.663.210	1.629.725	1.649.345
2000	Summe Aktiva (Bilanzvermögen)	€ / ha LF	14.943	14.559	14.667
2100	Sachanlagen gesamt	€ / Betrieb	1.261.117	1.234.654	1.233.340
2111	dar. Boden	€ / Betrieb	691.522	686.705	691.734
2115	dar. Gebäude, baul. Anlagen	€ / Betrieb	302.654	293.432	279.979
2120	dar. techn. Anlagen u. Maschinen	€ / Betrieb	224.222	217.707	217.734
2130	dar. andere Anlagen insges.	€ / Betrieb	24.996	21.788	20.792
2160	dar. Anlagen im Bau, Anzahlungen	€ / Betrieb	12.712	10.145	18.255
2200	Finanzanlagen	€ / Betrieb	24.721	16.326	16.476
2211	dar. Anteile an verbund. Untern.	€ / Betrieb	413	428	444
2213	dar. Beteiligungen	€ / Betrieb	12.493	12.591	12.660
2300	Tiervermögen	€ / Betrieb	120.742	118.068	111.413
2320	dar. Rinder	€ / Betrieb	2.089	2.141	1.955
2330	dar. Schweine	€ / Betrieb	118.546	115.814	109.317
2400	Umlaufvermögen (ohne Tiere)	€ / Betrieb	254.023	256.191	283.549
2410	dav. Vorräte	€ / Betrieb	67.064	84.704	86.406
2412	dar. Feldinventar	€ / Betrieb	42.210	48.881	50.911
2420	dav. Finanzumlaufvermögen	€ / Betrieb	186.959	171.487	197.143
2431	dar. Forderungen aus Liefer. u. Leist.	€ / Betrieb	51.218	44.474	46.771
2450	dar. Bank, Kasse	€ / Betrieb	115.609	100.087	125.201
9041	Eigenkapital	€ / Betrieb	1.239.228	1.231.935	1.267.541
3600	dar. Geschäftsguth., gez. Kapital	€ / Betrieb	5.770	5.769	4.355
3140	Sonderposten gesamt	€ / Betrieb	35.292	35.674	36.583
3400	Rückstellungen	€ / Betrieb	15.752	14.444	15.549
3500	Verbindlichkeiten	€ / Betrieb	387.617	360.557	343.311
3510	dar. geg. Kreditinstituten	€ / Betrieb	306.329	279.883	264.760
3521	dar. aus Lieferungen u. Leistungen	€ / Betrieb	42.058	43.003	38.360
9280	Anlagenintensität	%	61	60	58
9292	Fremdkapitaldeckung II	%	155	161	173
	<b>Investitionen, Finanzierung</b>				
8300	Bruttoinvestitionen	€ / Betrieb	73.870	75.142	72.374
8231	Zugang Boden	€ / Betrieb	7.010	3.159	2.586
8232	Zugang Wirtschaftsgeb.u.baul. Anl.	€ / Betrieb	816	591	565
8251	Zugang Anlagen im Bau, Anzahlung	€ / Betrieb	16.033	26.145	32.621
8241	Zugang techn. Anlagen u. Masch.	€ / Betrieb	36.140	26.592	34.135
2800	Veränderung Tiervermögen	€ / Betrieb	2.277	-928	-4.978
8400	Nettoinvestitionen	€ / Betrieb	-3.641	-13.699	-4.546
8401	Nettoinvestitionen	€ / AK	-1.234	-4.680	-1.572
8404	Veränderung Sachanlageverm. (o. Boden)	%	-2	-3	-1
9314	Nettoverbindlichkeiten	€ / Betrieb	200.658	189.070	146.168
9315	Veränd. Nettoverbindlichkeiten	€ / Betrieb	6.012	-1.231	-44.179
9317	Tilg. lang- u. mittelfr. Verbindlk. geg. Kreditinst.	€ / Betrieb	39.270	43.461	41.138
9318	Tilg. von Verbindlichkeiten gesamt	€ / Betrieb	53.342	59.322	52.061
2920	Veränd. Finanzumlaufvermögen	€ / Betrieb	-25.769	-26.575	22.830
3822	Veränderung Sonder-AfA	€ / Betrieb	-270	-237	-258

Kennzahl	Bezeichnung	Maßeinheit	2020/21	2021/22	2022/23
0001	Betriebe	Anzahl	74	74	74
	<b>Gewinn- und Verlustrechnung</b>				
	<b>Ertrag</b>				
4010	<b>Umsatzerlöse</b>	€ / Betrieb	610.231	603.276	777.964
4100	dar. landwirtschaftl. Pflanzenprod.	€ / Betrieb	63.555	70.791	79.660
4112	dar. Getreide (ohne Körnermais)	€ / Betrieb	22.377	22.636	30.016
4120	dar. Ölf., Hülsenfr., Faserpfl.	€ / Betrieb	14.086	16.662	23.455
4130	dar. Kartoffeln	€ / Betrieb	435	569	378
4140	dar. Zuckerrüben	€ / Betrieb	3.144	4.165	5.334
4173	dar. nachwachs. Rohstoffe / Energiepfl.	€ / Betrieb	7.582	8.689	5.087
4200	dar. Tierproduktion	€ / Betrieb	488.758	467.114	646.148
4220	dar. Rinder	€ / Betrieb	4.072	4.108	4.407
4230	dar. Milch	€ / Betrieb	0	0	0
4240	dar. Schweine	€ / Betrieb	476.975	456.780	636.471
4260	dar. Geflügel, Eier	€ / Betrieb	68	65	92
4300	dar. Obst, Weinbau	€ / Betrieb	1	1	1
4360	dar. Nebenbetr., Handel, Dienstleist.	€ / Betrieb	56.248	61.596	48.887
4378	dar. Mieten u. Pachten	€ / Betrieb	2.248	1.448	1.975
4385	dar. Biogas, Strom, erneuerbare Energien	€ / Betrieb	20.055	26.311	27.789
4368	dar. Lohnarbeit, Masch.miete	€ / Betrieb	6.014	8.009	8.882
4400	<b>Bestandsveränderungen</b>	€ / Betrieb	3.633	8.805	-4.482
4500	<b>Sonst. betr. Erträge</b>	€ / Betrieb	70.303	109.550	90.669
4510	dar. Zulagen u. Zuschüsse	€ / Betrieb	53.079	77.145	67.241
4660	dar. betriebsbezogene Zahlungen	€ / Betrieb	46.852	65.430	52.181
4670	dar. EU-Direktzahlungen	€ / Betrieb	30.843	30.874	30.550
4671	dav. Basisprämie	€ / Betrieb	19.587	19.662	19.573
4672	dav. Greening-Prämie	€ / Betrieb	8.989	9.015	9.031
4673	dav. Umverteilungsprämie	€ / Betrieb	1.815	1.826	1.839
4674	dav. Förderung für Junglandwirte	€ / Betrieb	452	371	106
4680	dar. Ausgleichszulage	€ / Betrieb	2.239	2.245	2.153
4690	dar. für umweltger. Agrarprod.	€ / Betrieb	5.358	5.840	6.368
4698	dar. sonstige Zuschüsse	€ / Betrieb	492	1.331	2.316
4520	dar. aufwandsbezogene Zahlungen	€ / Betrieb	5.288	10.158	10.741
4560	dar. Agrardieselerstattung	€ / Betrieb	3.295	3.381	3.636
4550	dar. Investitionszuschüsse	€ / Betrieb	1.798	5.531	4.618
4900	dar. zeitraumfremde Erträge	€ / Betrieb	5.908	12.817	8.533
	<b>Aufwand</b>				
5100	<b>Materialaufwand</b>	€ / Betrieb	382.889	433.930	507.953
5110	dar. Pflanzenproduktion	€ / Betrieb	35.634	41.770	53.842
5111	dar. Saat- u. Pflanzgut	€ / Betrieb	8.640	8.507	10.640
5112	dar. Düngemittel	€ / Betrieb	10.815	15.466	22.536
5113	dar. Pflanzenschutz	€ / Betrieb	12.418	13.877	15.774
5210	dar. Tierproduktion	€ / Betrieb	279.438	313.516	373.579
5211	dar. Tierzukauf	€ / Betrieb	14.805	16.317	22.556
5280	dar. Futtermittelzukauf	€ / Betrieb	216.766	249.558	301.406
5292	dar. Tierarzt	€ / Betrieb	26.656	26.813	27.224
5293	dar. Besamung	€ / Betrieb	5.834	5.863	6.316
5294	dar. sonst. bezogene Leist. Tierprod.	€ / Betrieb	8.859	8.296	9.476
5330	dar. Nebenbetr., Handel, Dienstleist.	€ / Betrieb	7.558	6.754	7.842
5350	dar. sonst. Materialaufwand	€ / Betrieb	60.221	71.563	72.527
5352	dar. Heizmat., Strom	€ / Betrieb	24.707	27.420	25.120
5354	dar. Wasser, Abwasser	€ / Betrieb	4.021	3.998	4.394
5355	dar. Treib- u. Schmierstoffe	€ / Betrieb	14.282	20.001	23.178
5357	dar. Lohnarbeit, Masch.miete	€ / Betrieb	13.846	16.135	18.041

Kennzahl	Bezeichnung	Maßeinheit	2020/21	2021/22	2022/23
0001	Betriebe	Anzahl	74	74	74
<b>Aufwand</b>					
5500	<b>Personalaufwand (ohne BUV)</b>	€ / Betrieb	54.625	55.145	53.689
5501	Personalaufwand (ohne BUV)	€ / eAK	36.575	37.607	37.607
5600	<b>Betriebswirtschaftliche AfA</b>	€ / Betrieb	74.779	72.920	71.751
5636	dar. Wirtschaftsgeb. u. baul. Anl.	€ / Betrieb	21.315	21.198	21.029
5642	dar. Maschinen u. Geräte	€ / Betrieb	27.720	27.542	28.908
5641	dar. Betriebsvorrichtungen	€ / Betrieb	19.295	17.702	15.451
5700	<b>Sonst. betriebl. Aufwand</b>	€ / Betrieb	125.769	121.622	117.646
5710	dar. Unterhaltung	€ / Betrieb	38.257	30.954	34.369
5715	dar. Gebäude u. baul. Anlagen	€ / Betrieb	7.847	5.537	6.107
5720	dar. techn. Anl., Masch., Fuhrp.	€ / Betrieb	30.339	25.267	28.191
5730	dar. Betriebsversicherung	€ / Betrieb	19.563	20.309	22.207
5731	dar. betriebliche Unfallversicherung	€ / Betrieb	2.726	3.019	3.566
5742	dar. Pachten	€ / Betrieb	25.800	26.305	27.567
5765	Pachtpreis / ha Pachtfläche	€ / ha	329	335	345
5764	dar. zeitraumzugehörige Vorsteuer	€ / Betrieb	16.548	15.318	1.291
5770	dar. zeitraumfremder Aufwand	€ / Betrieb	7.792	5.741	7.374
<b>Unternehmensergebnis</b>					
6000	<b>Betriebsergebnis</b>	€ / Betrieb	45.832	38.320	115.300
4000	Betriebliche Erträge	€ / Betrieb	684.167	721.905	866.367
5000	Betriebliche Aufwendungen	€ / Betrieb	638.062	683.593	751.074
7000	<b>Finanzergebnis</b>	€ / Betrieb	1.204	-3.293	-1.784
7230	dar. Zinsaufwand	€ / Betrieb	7.283	6.408	6.128
7800	Steuern vom Einkommen u. Ertrag	€ / Betrieb	2.778	298	1.283
7900	Sonstige Steuern	€ / Betrieb	1.715	1.686	1.620
7910	Unternehmensertrag	€ / Betrieb	692.653	725.020	870.711
7920	Unternehmensaufwand vor Steuern	€ / Betrieb	647.060	691.687	758.822
<b>Rentabilität</b>					
9000	Gewinn/Jahresübersch. vor Steuern	€ / Betrieb	45.320	33.341	112.397
9000	Gewinn/Jahresübersch. vor Steuern	€ / ha LF	407	298	999
9004	Ordentliches Ergebnis	€ / Betrieb	39.923	24.551	107.895
9004	Ordentliches Ergebnis	€ / ha LF	359	219	959
9006	Gewinn + Personalaufwand (ohne BUV)	€ / AK	33.881	30.231	57.429
9007	Ordentliches Ergeb. + Personalaufw. (o. BUV)	€ / AK	32.052	27.228	55.872
9008	Ordentliches Ergeb. + Personalaufw. (o. BUV)	€ / Betrieb	94.548	79.696	161.584
9071	Betriebseinkommen	€ / Betrieb	129.640	114.046	197.684
9073	Relative Faktorentlohnung	%	76,4	66,4	112,8
9103	Ordentliche Rentabilitätsrate	%	-1,3	-3,6	6,3
9120	Gesamtkapitalrentabilität	%	-0,1	-1,2	3,7
9131	Eigenkapitalrentabilität (ohne Boden)	%	0,0	0,0	6,9
<b>Liquidität / Stabilität</b>					
9601	Liquidität 1. Grades	%	102	88	114
9221	Cashflow I	€ / Betrieb	109.638	94.702	187.059
9223	Cashflow III (zur Neufinanzierung verfügbar)	€ / Betrieb	15.974	-3.573	70.889
9240	Kapitaldienst	€ / Betrieb	60.621	65.701	58.189
9231	Langfristige Kapitaldienstgrenze	€ / Betrieb	-982	-18.722	65.146
9232	Mittelfristige Kapitaldienstgrenze	€ / Betrieb	20.440	2.534	86.181
9233	Kurzfristige Kapitaldienstgrenze	€ / Betrieb	73.796	54.199	136.897
9241	Ausschöpf. d. langfr. Kapitaldienstgr.	%	<Null	<Null	89
9242	Ausschöpf. d. mittelfr. Kapitaldienstgr.	%	297	2.593	68
9243	Ausschöpf. d. kurzfr. Kapitaldienstgr.	%	82	121	43
9270	Eigenkapitalquote	%	75	76	77
9230	Eigenkapitalveränderung	€ / Betrieb	-8.581	-11.500	38.673
9239	Bereinigte Eigenkapitalveränderung	€ / Betrieb	-8.262	-25.100	59.018
9238	Bereinigte Eigenkapitalveränderung	€ / AK	-2.801	-8.575	20.407

## Blatt 5

Kennzahl	Bezeichnung	Maßeinheit	2020/21	2021/22	2022/23
0001	Betriebe	Anzahl	74	74	74
01	Umsatzerlöse Ferkel	€ / Betrieb	117.823	102.059	185.129
02	Umsatzerlöse Läufer	€ / Betrieb	101.027	101.443	130.713
03	Umsatzerlöse Mastschweine	€ / Betrieb	347.713	350.897	480.163
04	Umsatzerlöse Sauen	€ / Betrieb	13.377	11.882	17.811
05	Umsatzerlöse Legehennenhaltung	€ / Betrieb	2.523	2.390	3.421
06	Umsatzerlöse Mastgeflügelhaltung	€ / Betrieb			
07	Verkaufte Ferkel bis 25 kg	Stück / Betrieb	2.429	2.271	2.523
08	Bestand Läufer	Stück / Betrieb	457	464	463
09	Bestand Läufer	VE / Betrieb	27	28	28
10	Verkaufte Läufer	Stück / Betrieb	1.812	1.987	1.865
11	Bestand Mastschweine	Stück / Betrieb	579	529	503
12	Bestand Mastschweine	VE / Betrieb	385	383	372
13	Verkaufte Mastschweine	Stück / Betrieb	2.405	2.395	2.326
14	Verkaufte Jungsauen	Stück / Betrieb	24	31	29
15	Bestand Zuchtsauen	Stück / Betrieb	174	169	163
16	Bestand Zuchtsauen	VE / Betrieb	58	56	54
17	Bestand Legehennen	Stück / Betrieb	132	178	237
18	Bestand Legehennen	VE / Betrieb	3	3	5
19	Bestand Mastgeflügel	Stück / Betrieb			
20	Bestand Mastgeflügel	VE / Betrieb			
21	Bestand Geflügel	VE / Betrieb	3	4	5
22	Bestand Geflügel (Stuttgarter Programm)	VE / Betrieb	3	3	5
23	Eier je Henne	Stück / Henne	66	120	116
24	Eierpreis	€ / 100 Eier	22	11	12
25	Ferkelpreis 1	€ / Tier	37	35	56
26	Ferkelpreis 2	€ / Tier	52	48	78
27	Läuferpreis	€ / Tier	61	51	70
28	Mastschweinpreis	€ / Tier	147	147	206
29	Bestand Schweine je Betrieb	Stück / Betrieb	2.379	2.331	2.200

## Betriebstypen – Geflügelbetriebe

Vergleich alle Rechtsformen (ohne Nebenerwerb)

Blatt 1

Kenn- zahl	Bezeichnung	Maß- einheit	Veredlungs- betriebe	Geflügelbetriebe		
				Gesamt	BWA 521*	BWA 522*
0001	Betriebe	Anzahl	347	62	33	25
	<b>Faktorausstattung</b>					
1006	Wirtschaftliche Betriebsgröße	€ / ha LF	4.789	4.188	3.223	4.757
1030	Landw. genutzte Fläche (LF)	ha / Betrieb	143,8	166,7	156,8	189,9
1033	dar. zugepachtete LF (Netto)	ha / Betrieb	91,5	102,4	102,8	103,8
1150	Ackerfläche	% LF	88,6	79,0	66,4	94,6
1160	Dauergrünland	% LF	11,1	19,6	32,1	5,1
1056	Ertragsmesszahl	EMZ / a	35	33	30	37
1110	Arbeitskräfte insgesamt	AK / Betrieb	3,75	4,81	5,98	3,06
1114	AK-Besatz	AK / 100 ha LF	2,61	2,89	3,81	1,61
	<b>Produktionsstruktur</b>					
1151	Ackerfläche (Anfang des Jahres)	ha AF / Betrieb	126,7	130,9	101,4	180,5
1210	dar. Getreide (ohne Körnermais)	ha / Betrieb	73,3	74,9	54,8	106,1
1230	dar. Ölfrüchte, Hülsenfr., Faserpflanzen	ha / Betrieb	18,2	21,3	22,6	22,4
1237	dar. Winterraps	ha / Betrieb	11,6	8,9	6,4	13,5
1240	dar. Kartoffeln	ha / Betrieb	0,2	0,0	0,0	0,0
1250	dar. Zuckerrüben	ha / Betrieb	2,1	1,9	0,1	4,7
1271	dar. Silomais	ha / Betrieb	10,5	3,7	5,7	1,7
1275	dar. sonst. Ackerfutter	ha / Betrieb	3,7	9,8	13,2	3,7
1284	dar. nachwachs. Rohstoffe / Energiepflanzen	ha / Betrieb	3,1	8,6	0,1	21,1
1300	Viehbesatz	VE / 100 ha LF	327,3	268,2	216,6	277,9
1330	dar. Rinder	Stück / Betrieb	6,6	17,0	28,5	0,0
1335	dar. Milchkühe	Stück / Betrieb	0,0	0,0	0,0	0,0
1336	dar. Mutter- und Ammenkühe	Stück / Betrieb	2,3	5,8	9,3	0,0
1339	dar. Jung- und Mastvieh	Stück / Betrieb	3,8	9,4	16,0	0,0
1350	dar. Schweine	Stück / Betrieb	1.764,8	57,5	0,0	141,1
1351	dar. Mastschweine und Läufer	Stück / Betrieb	773,5	11,6	0,0	27,3
1352	dar. Zuchtsauen	Stück / Betrieb	129,4	2,8	0,0	6,9
1340	dar. Schafe	Stück / Betrieb	8,6	2,8	1,2	1,2
1320	dar. Pferde	Stück / Betrieb	0,1	0,0	0,0	0,0
1391	Rauhfuttermehrer	GV / Betrieb	6,0	14,4	24,3	0,2
	<b>Erträge, Leistungen, Preise</b>					
1411	Getreide (ohne Körnermais)	dt / ha	64	56	40	69
1420	dar. Weizen	dt / ha	68	64	46	78
1426	dar. Wintergerste	dt / ha	71	60	49	68
1427	dar. Sommergerste	dt / ha	53	46	43	57
1433	dar. Roggen	dt / ha	46	42	21	49
1434	dar. Triticale	dt / ha	55	37	32	49
1465	Raps	dt / ha	36	32	32	32
1472	Kartoffeln	dt / ha	218	96		
1473	Zuckerrüben	dt / ha	752	787	835	785
1631	Milchleistung (4 % Fett)	kg / Kuh				
1632	Milchleistung (nat. Fettgehalt)	kg / Kuh				
1612	Lebend geborene Ferkel	Ferkel / Sau	27	32		32
1511	Getreideerlös insges.(netto; o. Körnermais)	€ / dt	26,60	28,71	33,92	24,99
1520	Weizenerlös (netto)	€ / dt	29,14	33,63	36,93	29,95
1526	Wintergersteerlös (netto)	€ / dt	23,74	25,12	29,87	23,29
1527	Sommergersteerlös (netto)	€ / dt	25,96	26,86	26,15	29,42
1533	Roggenerlös (netto)	€ / dt	22,93	22,23	28,27	19,76
1534	Triticaleerlös (netto)	€ / dt	21,90	30,48	30,66	26,75
1565	Rapselerlös (netto)	€ / dt	64,63	63,56	63,08	63,84
1572	Kartoffelerlös (netto)	€ / dt	15,60			
1573	Zuckerrübenelerlös (netto)	€ / dt	4,98	4,17	3,73	4,18
1731	Milcherlös (netto bei 4 % Fett)	€ / dt				
1732	Milcherlös (netto bei nat. Fettgehalt)	€ / dt				

## Blatt 2

Kenn- zahl	Bezeichnung	Maß- einheit	Veredlungs- betriebe	Geflügelbetriebe		
				Gesamt	BWA 521*	BWA 522*
0001	Betriebe	Anzahl	347	62	33	25
<b>Bilanz</b>						
2000	Summe Aktiva (Bilanzvermögen)	€ / Betrieb	1.991.166	2.507.743	2.212.772	2.990.591
2000	Summe Aktiva (Bilanzvermögen)	€ / ha LF	13.849	15.046	14.114	15.746
2100	Sachanlagen gesamt	€ / Betrieb	1.431.928	1.816.406	1.678.276	2.043.295
2111	dar. Boden	€ / Betrieb	728.831	703.129	556.365	960.818
2115	dar. Gebäude, baul. Anlagen	€ / Betrieb	378.521	683.171	649.827	675.196
2120	dar. techn. Anlagen u. Maschinen	€ / Betrieb	264.976	356.412	390.776	340.769
2130	dar. andere Anlagen insges.	€ / Betrieb	23.819	39.865	44.358	31.985
2160	dar. Anlagen im Bau, Anzahlungen	€ / Betrieb	27.471	23.638	22.712	28.049
2200	Finanzanlagen	€ / Betrieb	14.637	14.132	7.571	24.459
2211	dar. Anteile an verbund. Untern.	€ / Betrieb	1.193	1.489	2.667	172
2213	dar. Beteiligungen	€ / Betrieb	8.603	4.604	1.856	8.632
2300	Tiervermögen	€ / Betrieb	127.631	108.159	80.757	123.147
2320	dar. Rinder	€ / Betrieb	3.489	10.192	17.216	0
2330	dar. Schweine	€ / Betrieb	106.145	1.528	0	3.692
2400	Umlaufvermögen (ohne Tiere)	€ / Betrieb	412.134	559.833	435.071	792.200
2410	dav. Vorräte	€ / Betrieb	118.365	123.924	88.774	180.078
2412	dar. Feldinventar	€ / Betrieb	63.792	59.616	39.049	91.036
2420	dav. Finanzumlaufvermögen	€ / Betrieb	293.770	435.910	346.297	612.122
2431	dar. Forderungen aus Liefer. u. Leist.	€ / Betrieb	93.681	160.402	159.282	182.515
2450	dar. Bank, Kasse	€ / Betrieb	116.376	155.326	130.903	208.246
9041	Eigenkapital	€ / Betrieb	1.194.993	1.040.341	761.962	1.439.783
3600	dar. Geschäftsguth., gez. Kapital	€ / Betrieb	11.859	15.526	23.688	5.235
3140	Sonderposten gesamt	€ / Betrieb	52.888	108.776	112.923	78.472
3400	Rückstellungen	€ / Betrieb	20.223	26.443	21.332	33.504
3500	Verbindlichkeiten	€ / Betrieb	736.094	1.352.308	1.359.509	1.410.926
3510	dar. geg. Kreditinstituten	€ / Betrieb	505.100	1.041.154	1.109.088	1.010.720
3521	dar. aus Lieferungen u. Leistungen	€ / Betrieb	95.482	135.393	107.655	187.501
9280	Anlagenintensität	%	56	62	68	54
9292	Fremdkapitaldeckung II	%	107	74	67	85
<b>Investitionen, Finanzierung</b>						
8300	Bruttoinvestitionen	€ / Betrieb	104.090	144.724	78.864	249.690
8231	Zugang Boden	€ / Betrieb	6.196	7.678	7.189	8.842
8232	Zugang Wirtschaftsgeb. u. baul. Anl.	€ / Betrieb	5.596	24.862	9.588	48.816
8251	Zugang Anlagen im Bau, Anzahlung	€ / Betrieb	33.511	11.720	10.323	14.782
8241	Zugang techn. Anlagen u. Masch.	€ / Betrieb	45.271	70.704	44.483	114.389
2800	Veränderung Tiervermögen	€ / Betrieb	-312	12.491	-3.680	35.959
8400	Nettoinvestitionen	€ / Betrieb	9.348	11.026	-49.925	106.941
8401	Nettoinvestitionen	€ / AK	2.492	2.292	-8.355	34.930
8404	Veränderung Sachanlageverm. (o. Boden)	%	-1	-1	-4	5
9314	Nettoverbindlichkeiten	€ / Betrieb	442.325	916.398	1.013.212	798.805
9315	Veränd. Nettoverbindlichkeiten	€ / Betrieb	-55.853	-98.211	-73.537	-130.287
9317	Tilg. lang- u. mittelfr. Verbindlk. geg. Kreditinst.	€ / Betrieb	57.973	103.303	105.743	105.425
9318	Tilg. von Verbindlichkeiten gesamt	€ / Betrieb	74.681	126.769	148.389	105.425
2920	Veränd. Finanzumlaufvermögen	€ / Betrieb	41.831	70.694	6.274	171.862
3822	Veränderung Sonder-AfA	€ / Betrieb	-437	-1.160	0	0



Kenn- zahl	Bezeichnung	Maß- einheit	Veredlungs- betriebe	Geflügelbetriebe		
				Gesamt	BWA 521*	BWA 522*
0001	Betriebe	Anzahl	347	62	33	25
	<b>Gewinn- und Verlustrechnung</b>					
	<b>Ertrag</b>					
4010	<b>Umsatzerlöse</b>	€ / Betrieb	1.233.590	1.686.483	1.234.622	2.413.210
4100	dar. landwirtschaftl. Pflanzenprod.	€ / Betrieb	120.682	146.542	113.900	205.650
4112	dar. Getreide (ohne Körnermais)	€ / Betrieb	52.359	76.685	64.344	98.266
4120	dar. Ölfr., Hülsenfr., Faserpfl.	€ / Betrieb	28.960	28.381	24.599	37.646
4130	dar. Kartoffeln	€ / Betrieb	717	0	0	0
4140	dar. Zuckerrüben	€ / Betrieb	7.679	6.354	359	15.285
4173	dar. nachwachs. Rohstoffe / Energiepfl.	€ / Betrieb	2.871	5.748	107	14.114
4200	dar. Tierproduktion	€ / Betrieb	954.146	1.352.703	880.267	2.081.295
4220	dar. Rinder	€ / Betrieb	3.809	7.723	13.318	0
4230	dar. Milch	€ / Betrieb	0	0	0	0
4240	dar. Schweine	€ / Betrieb	705.483	13.953	0	33.524
4260	dar. Geflügel, Eier	€ / Betrieb	234.338	1.302.292	847.090	2.003.245
4300	dar. Obst, Weinbau	€ / Betrieb	3.151	16.647	29.650	2.147
4360	dar. Nebenbetr., Handel, Dienstleist.	€ / Betrieb	157.048	176.617	214.687	133.940
4378	dar. Mieten u. Pachten	€ / Betrieb	10.422	13.019	11.234	16.427
4385	dar. Biogas, Strom, erneuerbare Energien	€ / Betrieb	34.975	26.633	10.678	51.955
4368	dar. Lohnarbeit, Masch.miete	€ / Betrieb	16.482	27.509	24.001	35.961
4400	<b>Bestandsveränderungen</b>	€ / Betrieb	2.006	11.519	-9.934	42.633
4500	<b>Sonst. betr. Erträge</b>	€ / Betrieb	120.365	125.215	128.864	126.856
4510	dar. Zulagen u. Zuschüsse	€ / Betrieb	83.366	81.044	84.054	81.523
4660	dar. betriebsbezogene Zahlungen	€ / Betrieb	63.656	70.143	76.674	65.010
4670	dar. EU-Direktzahlungen	€ / Betrieb	38.087	43.244	39.616	50.591
4671	dav. Basisprämie	€ / Betrieb	24.755	28.281	26.022	33.036
4672	dav. Greening-Prämie	€ / Betrieb	11.457	13.232	12.098	15.504
4673	dav. Umverteilungsprämie	€ / Betrieb	1.706	1.619	1.474	1.801
4674	dav. Förderung für Junglandwirte	€ / Betrieb	168	113	23	250
4680	dar. Ausgleichszulage	€ / Betrieb	2.375	2.441	4.008	726
4690	dar. für umweltger. Agrarprod.	€ / Betrieb	10.772	19.568	32.640	2.297
4698	dar. sonstige Zuschüsse	€ / Betrieb	1.318	241	378	90
4520	dar. aufwandsbezogene Zahlungen	€ / Betrieb	17.036	10.038	6.650	15.461
4560	dar. Agrardieselerstattung	€ / Betrieb	3.836	3.781	2.973	4.935
4550	dar. Investitionszuschüsse	€ / Betrieb	9.068	3.060	1.426	5.706
4900	dar. zeitraumfremde Erträge	€ / Betrieb	10.578	18.953	27.335	8.021
	<b>Aufwand</b>					
5100	<b>Materialaufwand</b>	€ / Betrieb	890.859	1.204.168	790.215	1.878.382
5110	dar. Pflanzenproduktion	€ / Betrieb	65.961	59.945	46.064	85.256
5111	dar. Saat- u. Pflanzgut	€ / Betrieb	14.265	14.295	15.941	13.053
5112	dar. Düngemittel	€ / Betrieb	27.602	23.222	13.179	40.047
5113	dar. Pflanzenschutz	€ / Betrieb	17.333	15.016	9.317	24.914
5210	dar. Tierproduktion	€ / Betrieb	658.058	928.064	495.204	1.600.168
5211	dar. Tierzukauf	€ / Betrieb	193.941	187.044	99.450	313.276
5280	dar. Futtermittelzukauf	€ / Betrieb	407.424	675.788	358.854	1.176.388
5292	dar. Tierarzt	€ / Betrieb	25.651	17.876	9.557	30.907
5293	dar. Besamung	€ / Betrieb	4.419	4	7	0
5294	dar. sonst. bezogene Leist. Tierprod.	€ / Betrieb	17.126	29.275	12.498	54.382
5330	dar. Nebenbetr., Handel, Dienstleist.	€ / Betrieb	67.021	73.161	124.020	13.628
5350	dar. sonst. Materialaufwand	€ / Betrieb	101.466	145.357	126.933	182.272
5352	dar. Heizmat., Strom	€ / Betrieb	29.495	44.460	15.411	89.571
5354	dar. Wasser, Abwasser	€ / Betrieb	4.730	5.670	2.004	5.762
5355	dar. Treib- u. Schmierstoffe	€ / Betrieb	30.119	35.981	37.132	37.847
5357	dar. Lohnarbeit, Masch.miete	€ / Betrieb	25.182	32.458	24.933	46.389



## Blatt 4

Kenn- zahl	Bezeichnung	Maß- einheit	Veredlungs- betriebe	Geflügelbetriebe		
				Gesamt	BWA 521*	BWA 522*
0001	Betriebe	Anzahl	347	62	33	25
<b>Aufwand</b>						
5500	<b>Personalaufwand (ohne BUV)</b>	€ / Betrieb	86.679	141.255	191.476	68.595
5501	Personalaufwand (ohne BUV)	€ / eAK	34.682	35.987	37.069	33.171
5600	<b>Betriebswirtschaftliche AfA</b>	€ / Betrieb	88.243	120.211	124.054	115.987
5636	dar. Wirtschaftsgeb. u. baul. Anl.	€ / Betrieb	28.154	43.425	39.615	43.319
5642	dar. Maschinen u. Geräte	€ / Betrieb	29.022	35.320	37.494	34.536
5641	dar. Betriebsvorrichtungen	€ / Betrieb	23.223	27.074	28.596	27.874
5700	<b>Sonst. betriebl. Aufwand</b>	€ / Betrieb	145.138	172.275	164.795	186.455
5710	dar. Unterhaltung	€ / Betrieb	43.199	48.145	49.124	50.493
5715	dar. Gebäude u. baul. Anlagen	€ / Betrieb	10.870	12.839	11.422	15.621
5720	dar. techn. Anl., Masch., Fuhrp.	€ / Betrieb	32.232	35.148	37.477	34.813
5730	dar. Betriebsversicherung	€ / Betrieb	23.316	25.592	24.308	29.426
5731	dar. betriebliche Unfallversicherung	€ / Betrieb	3.788	4.157	4.626	3.732
5742	dar. Pachten	€ / Betrieb	33.123	37.732	25.512	56.126
5765	Pachtpreis / ha Pachtfläche	€ / ha	321	285	187	420
5764	dar. zeitraumzugehörige Vorsteuer	€ / Betrieb	899	714	33	1.726
5770	dar. zeitraumfremder Aufwand	€ / Betrieb	5.899	11.839	18.890	4.029
<b>Unternehmensergebnis</b>						
6000	<b>Betriebsergebnis</b>	€ / Betrieb	149.321	191.040	85.455	344.090
4000	Betriebliche Erträge	€ / Betrieb	1.360.234	1.828.987	1.355.995	2.593.510
5000	Betriebliche Aufwendungen	€ / Betrieb	1.210.932	1.637.946	1.270.539	2.249.419
7000	<b>Finanzergebnis</b>	€ / Betrieb	-11.243	-24.266	-25.072	-24.556
7230	dar. Zinsaufwand	€ / Betrieb	12.552	25.553	25.406	27.303
7800	Steuern vom Einkommen u. Ertrag	€ / Betrieb	6.240	16.694	3.388	34.679
7900	Sonstige Steuern	€ / Betrieb	2.270	2.736	2.202	3.614
7910	Unternehmensertrag	€ / Betrieb	1.364.533	1.830.274	1.356.328	2.596.257
7920	Unternehmensaufwand vor Steuern	€ / Betrieb	1.228.743	1.666.235	1.298.148	2.280.336
<b>Rentabilität</b>						
9000	Gewinn/Jahresübersch. vor Steuern	€ / Betrieb	135.915	164.039	58.181	315.920
9000	Gewinn/Jahresübersch. vor Steuern	€ / ha LF	945	984	371	1.663
9004	Ordentliches Ergebnis	€ / Betrieb	131.162	156.720	49.349	311.928
9004	Ordentliches Ergebnis	€ / ha LF	912	940	315	1.642
9006	Gewinn + Personalaufwand (ohne BUV)	€ / AK	59.353	63.471	41.782	125.593
9007	Ordentliches Ergeb. + Personalaufw. (o. BUV)	€ / AK	58.086	61.949	40.304	124.289
9008	Ordentliches Ergeb. + Personalaufw. (o. BUV)	€ / Betrieb	217.841	297.974	240.825	380.523
9071	Betriebseinkommen	€ / Betrieb	268.552	368.702	299.902	467.598
9073	Relative Faktorentlohnung	%	122,8	131,9	99,1	189,7
9103	Ordentliche Rentabilitätsrate	%	6,2	6,7	1,4	10,5
9120	Gesamtkapitalrentabilität	%	4,9	5,9	1,9	10,0
9131	Eigenkapitalrentabilität (ohne Boden)	%	14,0	30,7	3,9	50,2
<b>Liquidität / Stabilität</b>						
9601	Liquidität 1. Grades	%	60	46	32	78
9221	Cashflow I	€ / Betrieb	217.100	268.426	196.129	380.697
9223	Cashflow III (zur Neufinanzierung verfügbar)	€ / Betrieb	78.549	98.642	25.567	206.119
9240	Kapitaldienst	€ / Betrieb	87.109	151.754	172.728	132.729
9231	Langfristige Kapitaldienstgrenze	€ / Betrieb	89.262	134.258	49.523	266.537
9232	Mittelfristige Kapitaldienstgrenze	€ / Betrieb	117.668	177.745	89.205	309.923
9233	Kurzfristige Kapitaldienstgrenze	€ / Betrieb	177.504	254.469	173.577	382.524
9241	Ausschöpf. d. langfr. Kapitaldienstgr.	%	98	113	349	50
9242	Ausschöpf. d. mittelfr. Kapitaldienstgr.	%	74	85	194	43
9243	Ausschöpf. d. kurzfr. Kapitaldienstgr.	%	49	60	100	35
9270	Eigenkapitalquote	%	60	41	34	48
9230	Eigenkapitalveränderung	€ / Betrieb	61.509	100.027	29.495	207.459
9239	Bereinigte Eigenkapitalveränderung	€ / Betrieb	76.833	109.273	25.185	239.233
9238	Bereinigte Eigenkapitalveränderung	€ / AK	20.487	22.718	4.215	78.140

## Blatt 5

Kenn- zahl	Bezeichnung	Maß- einheit	Veredlungs- betriebe	Geflügelbetriebe		
				Gesamt	BWA 521*	BWA 522*
0001	Betriebe	Anzahl	347	62	33	25
01	Umsatzerlöse Ferkel	€ / Betrieb	441.191	413.623		413.623
02	Umsatzerlöse Läufer	€ / Betrieb	238.605	377		377
03	Umsatzerlöse Mastschweine	€ / Betrieb	567.456	145.230		204.345
04	Umsatzerlöse Sauen	€ / Betrieb	75.893	15.118		15.118
05	Umsatzerlöse Legehennenhaltung	€ / Betrieb	577.254	778.825	837.706	35
06	Umsatzerlöse Mastgeflügelhaltung	€ / Betrieb	1.583.846	1.729.517	1.364	2.003.244
07	Verkaufte Ferkel bis 25 kg	Stück / Betrieb	6.840	4.944		4.944
08	Bestand Läufer	Stück / Betrieb	472	167		245
09	Bestand Läufer	VE / Betrieb	28	10		15
10	Verkaufte Läufer	Stück / Betrieb	3.271	9		9
11	Bestand Mastschweine	Stück / Betrieb	571	72		95
12	Bestand Mastschweine	VE / Betrieb	442	107		156
13	Verkaufte Mastschweine	Stück / Betrieb	2.760	671		975
14	Verkaufte Jungsauen	Stück / Betrieb	1.435			
15	Bestand Zuchtsauen	Stück / Betrieb	251	172		172
16	Bestand Zuchtsauen	VE / Betrieb	83	57		57
17	Bestand Legehennen	Stück / Betrieb	11.350	15.208	15.756	
18	Bestand Legehennen	VE / Betrieb	226	303	313	
19	Bestand Mastgeflügel	Stück / Betrieb	11.088	11.602		13.099
20	Bestand Mastgeflügel	VE / Betrieb	166	174		196
21	Bestand Geflügel	VE / Betrieb	350	425	319	504
22	Bestand Geflügel (Stuttgarter Programm)	VE / Betrieb	488	596	314	938
23	Eier je Henne	Stück / Henne	279	279	279	
24	Eierpreis	€ / 100 Eier	19	19	19	
25	Ferkelpreis 1	€ / Tier	49			
26	Ferkelpreis 2	€ / Tier	72	84		84
27	Läuferpreis	€ / Tier	76	42		42
28	Mastschweinpreis	€ / Tier	206	216		210
29	Bestand Schweine je Betrieb	Stück / Betrieb	2.119	890		1.176

## Betriebstypen – Geflügelbetriebe, alle Rechtsformen nach Einkommen, oberstes Viertel

Nach „Ordentliches Ergebnis plus Personalaufwand je Arbeitskraft“ (ohne Nebenerwerb)

Blatt 1

Kenn- zahl	Bezeichnung	Maß- einheit	Veredlungs- betriebe	Geflügelbetriebe		
				Gesamt	BWA 521*	BWA 522*
0001	Betriebe	Anzahl	87	16	8	6
	<b>Faktorausstattung</b>					
1006	Wirtschaftliche Betriebsgröße	€ / ha LF	5.006	4.396	4.341	5.454
1030	Landw. genutzte Fläche (LF)	ha / Betrieb	132,7	229,1	91,3	252,8
1033	dar. zugepachtete LF (Netto)	ha / Betrieb	84,6	129,3	52,5	189,8
1150	Ackerfläche	% LF	92,4	92,8	80,4	99,9
1160	Dauergrünland	% LF	7,6	7,2	19,6	0,0
1056	Ertragsmesszahl	EMZ / a	38	39	29	36
1110	Arbeitskräfte insgesamt	AK / Betrieb	2,40	3,07	3,19	3,80
1114	AK-Besatz	AK / 100 ha LF	1,81	1,34	3,49	1,50
	<b>Produktionsstruktur</b>					
1151	Ackerfläche (Anfang des Jahres)	ha AF / Betrieb	122,1	214,4	74,1	249,8
1210	dar. Getreide (ohne Körnermais)	ha / Betrieb	70,9	134,0	44,6	152,3
1230	dar. Ölfrüchte, Hülsenfr., Faserpflanzen	ha / Betrieb	14,2	27,3	7,5	44,1
1237	dar. Winterraps	ha / Betrieb	9,5	15,5	6,1	20,5
1240	dar. Kartoffeln	ha / Betrieb	0,0	0,0	0,0	0,0
1250	dar. Zuckerrüben	ha / Betrieb	2,4	6,1	0,0	11,3
1271	dar. Silomais	ha / Betrieb	9,8	2,4	8,4	0,7
1275	dar. sonst. Ackerfutter	ha / Betrieb	1,9	5,3	8,8	3,8
1284	dar. nachwachs. Rohstoffe / Energiepflanzen	ha / Betrieb	2,8	11,0	0,0	0,0
1300	Viehbesatz	VE / 100 ha LF	324,7	291,6	329,5	465,8
1330	dar. Rinder	Stück / Betrieb	1,8	0,0	10,4	0,0
1335	dar. Milchkühe	Stück / Betrieb	0,0	0,0	0,0	0,0
1336	dar. Mutter- und Ammenkühe	Stück / Betrieb	0,2	0,0	0,6	0,0
1339	dar. Jung- und Mastvieh	Stück / Betrieb	1,6	0,0	7,8	0,0
1350	dar. Schweine	Stück / Betrieb	1.476,9	170,2	0,0	448,2
1351	dar. Mastschweine und Läufer	Stück / Betrieb	535,1	2,2	0,0	0,0
1352	dar. Zuchtsauen	Stück / Betrieb	155,9	10,8	0,0	28,7
1340	dar. Schafe	Stück / Betrieb	30,5	6,5	0,5	0,0
1320	dar. Pferde	Stück / Betrieb	0,1	0,0	0,0	0,0
1391	Rauhfuttermehrer	GV / Betrieb	3,8	0,5	6,8	0,0
	<b>Erträge, Leistungen, Preise</b>					
1411	Getreide (ohne Körnermais)	dt / ha	72	69	50	93
1420	dar. Weizen	dt / ha	76	79	54	100
1426	dar. Wintergerste	dt / ha	74	66	60	82
1427	dar. Sommergerste	dt / ha	63	48	51	
1433	dar. Roggen	dt / ha	52	46	38	46
1434	dar. Triticale	dt / ha	64	45	27	33
1465	Raps	dt / ha	38	31	23	43
1472	Kartoffeln	dt / ha	283			
1473	Zuckerrüben	dt / ha	776	745		766
1631	Milchleistung (4 % Fett)	kg / Kuh				
1632	Milchleistung (nat. Fettgehalt)	kg / Kuh				
1612	Lebend geborene Ferkel	Ferkel / Sau	30	32		32
1511	Getreideerlös insges. (netto; o. Körnermais)	€ / dt	26,15	25,38	29,60	25,78
1520	Weizenerlös (netto)	€ / dt	29,49	30,18	29,97	30,71
1526	Wintergersteerlös (netto)	€ / dt	23,38	22,63	28,72	19,37
1527	Sommergersteerlös (netto)	€ / dt	25,11		25,46	
1533	Roggenerlös (netto)	€ / dt	21,10	20,74		24,97
1534	Triticaleerlös (netto)	€ / dt	21,50	25,84	30,30	
1565	Rapselerlös (netto)	€ / dt	64,43	63,29	59,46	58,75
1572	Kartoffelerlös (netto)	€ / dt	111,80			
1573	Zuckerrübenelerlös (netto)	€ / dt	5,36	4,38		5,19
1731	Milcherlös (netto bei 4 % Fett)	€ / dt				
1732	Milcherlös (netto bei nat. Fettgehalt)	€ / dt				

## Blatt 2

Kenn- zahl	Bezeichnung	Maß- einheit	Veredlungs- betriebe	Geflügelbetriebe		
				Gesamt	BWA 521*	BWA 522*
0001	Betriebe	Anzahl	87	16	8	6
<b>Bilanz</b>						
2000	Summe Aktiva (Bilanzvermögen)	€ / Betrieb	2.092.348	3.590.972	1.593.914	4.925.276
2000	Summe Aktiva (Bilanzvermögen)	€ / ha LF	15.763	15.672	17.461	19.481
2100	Sachanlagen gesamt	€ / Betrieb	1.515.586	2.373.577	1.085.008	3.144.103
2111	dar. Boden	€ / Betrieb	827.550	972.364	239.333	661.939
2115	dar. Gebäude, baul. Anlagen	€ / Betrieb	372.810	945.928	523.095	1.637.961
2120	dar. techn. Anlagen u. Maschinen	€ / Betrieb	268.111	379.804	284.070	674.555
2130	dar. andere Anlagen insges.	€ / Betrieb	17.032	43.232	24.979	95.240
2160	dar. Anlagen im Bau, Anzahlungen	€ / Betrieb	24.988	32.216	12.535	74.322
2200	Finanzanlagen	€ / Betrieb	19.813	29.055	2.393	34.835
2211	dar. Anteile an verbund. Untern.	€ / Betrieb	282	268	0	630
2213	dar. Beteiligungen	€ / Betrieb	11.664	5.132	2.393	1.218
2300	Tiervermögen	€ / Betrieb	115.821	155.643	36.780	267.345
2320	dar. Rinder	€ / Betrieb	666	0	5.419	0
2330	dar. Schweine	€ / Betrieb	85.922	4.975	0	12.863
2400	Umlaufvermögen (ohne Tiere)	€ / Betrieb	437.689	1.020.903	467.134	1.470.412
2410	dav. Vorräte	€ / Betrieb	106.223	213.659	58.428	389.677
2412	dar. Feldinventar	€ / Betrieb	65.608	102.586	36.146	142.032
2420	dav. Finanzumlaufvermögen	€ / Betrieb	331.467	807.244	408.706	1.080.735
2431	dar. Forderungen aus Liefer. u. Leist.	€ / Betrieb	88.227	190.579	180.784	419.335
2450	dar. Bank, Kasse	€ / Betrieb	126.567	281.979	201.183	333.038
9041	Eigenkapital	€ / Betrieb	1.339.051	1.604.436	452.071	1.774.922
3600	dar. Geschäftsguth., gez. Kapital	€ / Betrieb	1.911	5.017	3.125	4.167
3140	Sonderposten gesamt	€ / Betrieb	38.132	103.565	39.841	231.755
3400	Rückstellungen	€ / Betrieb	22.039	48.779	10.677	74.118
3500	Verbindlichkeiten	€ / Betrieb	691.366	1.784.906	1.078.929	2.795.399
3510	dar. geg. Kreditinstituten	€ / Betrieb	480.384	1.329.604	882.627	2.091.155
3521	dar. aus Lieferungen u. Leistungen	€ / Betrieb	91.213	228.206	80.087	456.341
9280	Anlagenintensität	%	56	54	61	59
9292	Fremdkapitaldeckung II	%	115	83	72	81
<b>Investitionen, Finanzierung</b>						
8300	Bruttoinvestitionen	€ / Betrieb	141.498	339.195	-13.790	799.921
8231	Zugang Boden	€ / Betrieb	4.952	10.660	0	11.067
8232	Zugang Wirtschaftsgeb. u. baul. Anl.	€ / Betrieb	12.774	66.191	1.363	176.246
8251	Zugang Anlagen im Bau, Anzahlung	€ / Betrieb	42.441	19.050	10.951	44.443
8241	Zugang techn. Anlagen u. Masch.	€ / Betrieb	57.983	152.789	19.820	330.095
2800	Veränderung Tiervermögen	€ / Betrieb	7.663	42.703	-56.063	77.328
8400	Nettoinvestitionen	€ / Betrieb	53.103	163.325	-113.044	465.663
8401	Nettoinvestitionen	€ / AK	22.117	53.146	-35.465	122.435
8404	Veränderung Sachanlageverm. (o. Boden)	%	4	6	-6	10
9314	Nettoverbindlichkeiten	€ / Betrieb	359.900	977.662	670.223	1.714.665
9315	Veränd. Nettoverbindlichkeiten	€ / Betrieb	-94.747	-195.978	-163.336	-191.684
9317	Tilg. lang- u. mittelfr. Verbindlk. geg. Kreditinst.	€ / Betrieb	58.659	130.884	44.619	184.343
9318	Tilg. von Verbindlichkeiten gesamt	€ / Betrieb	68.505	135.227	56.192	184.343
2920	Veränd. Finanzumlaufvermögen	€ / Betrieb	72.035	277.300	2.817	523.014
3822	Veränderung Sonder-AfA	€ / Betrieb	-675	0	0	0

Kenn- zahl	Bezeichnung	Maß- einheit	Veredlungs- betriebe	Geflügelbetriebe		
				Gesamt	BWA 521*	BWA 522*
0001	Betriebe	Anzahl	87	16	8	6
	<b>Gewinn- und Verlustrechnung</b>					
	<b>Ertrag</b>					
4010	<b>Umsatzerlöse</b>	€ / Betrieb	1.421.779	3.030.755	1.054.449	5.193.779
4100	dar. landwirtschaftl. Pflanzenprod.	€ / Betrieb	129.195	252.605	112.687	312.027
4112	dar. Getreide (ohne Körnermais)	€ / Betrieb	50.941	121.402	60.696	111.921
4120	dar. Ölfr., Hülsenfr., Faserpfl.	€ / Betrieb	27.071	45.727	9.807	79.321
4130	dar. Kartoffeln	€ / Betrieb	250	0	0	0
4140	dar. Zuckerrüben	€ / Betrieb	10.106	19.900	0	44.937
4173	dar. nachwachs. Rohstoffe / Energiepfl.	€ / Betrieb	4.195	14.178	0	0
4200	dar. Tierproduktion	€ / Betrieb	1.122.014	2.652.390	841.756	4.645.913
4220	dar. Rinder	€ / Betrieb	2.536	0	7.101	0
4230	dar. Milch	€ / Betrieb	0	0	0	0
4240	dar. Schweine	€ / Betrieb	642.643	28.501	0	71.504
4260	dar. Geflügel, Eier	€ / Betrieb	466.425	2.590.731	832.585	4.504.087
4300	dar. Obst, Weinbau	€ / Betrieb	2	0	0	0
4360	dar. Nebenbetr., Handel, Dienstleist.	€ / Betrieb	166.629	125.626	94.653	235.756
4378	dar. Mieten u. Pachten	€ / Betrieb	14.170	22.623	2.408	3.962
4385	dar. Biogas, Strom, erneuerbare Energien	€ / Betrieb	22.351	9.604	553	16.660
4368	dar. Lohnarbeit, Masch.miete	€ / Betrieb	20.916	53.688	44.696	135.398
4400	<b>Bestandsveränderungen</b>	€ / Betrieb	15.739	60.163	-53.496	167.364
4500	<b>Sonst. betr. Erträge</b>	€ / Betrieb	116.087	155.008	54.227	179.273
4510	dar. Zulagen u. Zuschüsse	€ / Betrieb	83.900	89.560	41.645	110.988
4660	dar. betriebsbezogene Zahlungen	€ / Betrieb	72.477	74.997	32.274	86.558
4670	dar. EU-Direktzahlungen	€ / Betrieb	35.892	60.901	24.421	65.648
4671	dav. Basisprämie	€ / Betrieb	23.328	40.353	15.952	42.622
4672	dav. Greening-Prämie	€ / Betrieb	10.556	18.592	7.132	20.415
4673	dav. Umverteilungsprämie	€ / Betrieb	1.784	1.707	1.336	1.946
4674	dav. Förderung für Junglandwirte	€ / Betrieb	224	249	0	664
4680	dar. Ausgleichszulage	€ / Betrieb	1.403	1.103	1.472	192
4690	dar. für umweltger. Agrarprod.	€ / Betrieb	8.559	1.463	6.381	0
4698	dar. sonstige Zuschüsse	€ / Betrieb	3.124	141	0	376
4520	dar. aufwandsbezogene Zahlungen	€ / Betrieb	7.971	12.723	9.251	20.048
4560	dar. Agrardieselerstattung	€ / Betrieb	3.843	5.835	2.088	8.375
4550	dar. Investitionszuschüsse	€ / Betrieb	2.364	4.280	2.529	11.412
4900	dar. zeitraumfremde Erträge	€ / Betrieb	5.481	12.310	3.154	23.956
	<b>Aufwand</b>					
5100	<b>Materialaufwand</b>	€ / Betrieb	999.580	2.330.290	583.799	4.024.611
5110	dar. Pflanzenproduktion	€ / Betrieb	67.636	100.923	58.198	134.351
5111	dar. Saat- u. Pflanzgut	€ / Betrieb	12.329	16.137	29.375	14.377
5112	dar. Düngemittel	€ / Betrieb	29.202	46.658	18.673	69.616
5113	dar. Pflanzenschutz	€ / Betrieb	19.660	28.505	9.549	35.617
5210	dar. Tierproduktion	€ / Betrieb	744.656	2.014.673	401.591	3.533.013
5211	dar. Tierzukauf	€ / Betrieb	183.491	370.687	22.275	657.434
5280	dar. Futtermittelzukauf	€ / Betrieb	488.330	1.496.408	365.997	2.717.610
5292	dar. Tierarzt	€ / Betrieb	33.437	36.770	7.015	67.873
5293	dar. Besamung	€ / Betrieb	5.091	0	0	0
5294	dar. sonst. bezogene Leist. Tierprod.	€ / Betrieb	23.071	77.671	3.160	43.929
5330	dar. Nebenbetr., Handel, Dienstleist.	€ / Betrieb	87.046	2.641	35.078	0
5350	dar. sonst. Materialaufwand	€ / Betrieb	99.965	215.797	86.369	363.447
5352	dar. Heizmat., Strom	€ / Betrieb	36.895	106.042	9.168	177.824
5354	dar. Wasser, Abwasser	€ / Betrieb	4.856	6.492	1.142	14.250
5355	dar. Treib- u. Schmierstoffe	€ / Betrieb	29.587	42.828	32.096	57.854
5357	dar. Lohnarbeit, Masch.miete	€ / Betrieb	26.782	59.119	23.075	112.817

## Blatt 4

Kenn- zahl	Bezeichnung	Maß- einheit	Veredlungs- betriebe	Geflügelbetriebe		
				Gesamt	BWA 521*	BWA 522*
0001	Betriebe	Anzahl	87	16	8	6
<b>Aufwand</b>						
5500	<b>Personalaufwand (ohne BUV)</b>	€ / Betrieb	38.405	72.631	89.604	108.165
5501	Personalaufwand (ohne BUV)	€ / eAK	34.747	32.023	39.086	37.842
5600	<b>Betriebswirtschaftliche AfA</b>	€ / Betrieb	80.291	136.970	98.738	242.201
5636	dar. Wirtschaftsgeb. u. baul. Anl.	€ / Betrieb	23.351	55.446	32.910	100.448
5642	dar. Maschinen u. Geräte	€ / Betrieb	29.563	35.127	30.466	54.065
5641	dar. Betriebsvorrichtungen	€ / Betrieb	20.308	32.989	21.624	56.751
5700	<b>Sonst. betriebl. Aufwand</b>	€ / Betrieb	139.944	209.123	100.759	311.067
5710	dar. Unterhaltung	€ / Betrieb	37.147	47.228	40.573	94.779
5715	dar. Gebäude u. baul. Anlagen	€ / Betrieb	6.096	6.897	5.504	14.149
5720	dar. techn. Anl., Masch., Fuhrp.	€ / Betrieb	30.895	40.303	34.977	80.629
5730	dar. Betriebsversicherung	€ / Betrieb	22.168	36.329	22.401	55.371
5731	dar. betriebliche Unfallversicherung	€ / Betrieb	3.381	4.734	2.893	4.046
5742	dar. Pachten	€ / Betrieb	40.632	71.961	13.211	91.584
5765	Pachtpreis / ha Pachtfläche	€ / ha	429	412	221	480
5764	dar. zeitraumzugehörige Vorsteuer	€ / Betrieb	1.005	2.698	0	0
5770	dar. zeitraumfremder Aufwand	€ / Betrieb	3.347	2.612	794	5.887
<b>Unternehmensergebnis</b>						
6000	<b>Betriebsergebnis</b>	€ / Betrieb	295.434	496.912	182.280	854.372
4000	Betriebliche Erträge	€ / Betrieb	1.553.604	3.245.926	1.055.180	5.540.416
5000	Betriebliche Aufwendungen	€ / Betrieb	1.258.220	2.749.014	872.900	4.686.044
7000	<b>Finanzergebnis</b>	€ / Betrieb	-9.359	-30.320	-19.116	-54.442
7230	dar. Zinsaufwand	€ / Betrieb	10.624	34.315	19.263	55.542
7800	Steuern vom Einkommen u. Ertrag	€ / Betrieb	14.102	52.245	3.422	87.257
7900	Sonstige Steuern	€ / Betrieb	2.120	3.831	-5	6.026
7910	Unternehmensertrag	€ / Betrieb	1.554.870	3.249.922	1.055.328	5.541.517
7920	Unternehmensaufwand vor Steuern	€ / Betrieb	1.270.964	2.787.160	892.158	4.747.612
<b>Rentabilität</b>						
9000	Gewinn/Jahresübersch. vor Steuern	€ / Betrieb	283.954	462.762	163.170	793.904
9000	Gewinn/Jahresübersch. vor Steuern	€ / ha LF	2.139	2.020	1.788	3.140
9004	Ordentliches Ergebnis	€ / Betrieb	281.820	453.063	160.809	775.835
9004	Ordentliches Ergebnis	€ / ha LF	2.123	1.977	1.762	3.069
9006	Gewinn + Personalaufwand (ohne BUV)	€ / AK	134.259	174.218	79.302	237.178
9007	Ordentliches Ergeb. + Personalaufw. (o. BUV)	€ / AK	133.370	171.062	78.561	232.428
9008	Ordentliches Ergeb. + Personalaufw. (o. BUV)	€ / Betrieb	320.225	525.694	250.414	884.000
9071	Betriebseinkommen	€ / Betrieb	375.097	632.917	280.424	1.032.151
9073	Relative Faktorentlohnung	%	208,0	230,3	159,2	292,6
9103	Ordentliche Rentabilitätsrate	%	15,0	12,8	11,7	13,2
9120	Gesamtkapitalrentabilität	%	11,6	12,5	8,7	16,0
9131	Eigenkapitalrentabilität (ohne Boden)	%	41,3	60,3	52,5	64,1
<b>Liquidität / Stabilität</b>						
9601	Liquidität 1. Grades	%	86	84	83	54
9221	Cashflow I	€ / Betrieb	334.953	505.656	304.158	797.299
9223	Cashflow III (zur Neufinanzierung verfügbar)	€ / Betrieb	153.287	296.783	185.793	538.420
9240	Kapitaldienst	€ / Betrieb	79.129	167.604	71.579	239.885
9231	Langfristige Kapitaldienstgrenze	€ / Betrieb	200.161	373.420	117.084	705.542
9232	Mittelfristige Kapitaldienstgrenze	€ / Betrieb	224.021	428.892	150.070	806.060
9233	Kurzfristige Kapitaldienstgrenze	€ / Betrieb	280.452	510.390	215.822	947.743
9241	Ausschöpf. d. langfr. Kapitaldienstgr.	%	40	45	61	34
9242	Ausschöpf. d. mittelfr. Kapitaldienstgr.	%	35	39	48	30
9243	Ausschöpf. d. kurzfr. Kapitaldienstgr.	%	28	33	33	25
9270	Eigenkapitalquote	%	64	45	28	36
9230	Eigenkapitalveränderung	€ / Betrieb	138.682	330.254	54.738	618.909
9239	Bereinigte Eigenkapitalveränderung	€ / Betrieb	189.537	341.042	101.697	650.000
9238	Bereinigte Eigenkapitalveränderung	€ / AK	78.940	110.976	31.905	170.903

## Blatt 5

Kenn- zahl	Bezeichnung	Maß- einheit	Veredlungs- betriebe	Geflügelbetriebe		
				Gesamt	BWA 521*	BWA 522*
0001	Betriebe	Anzahl	87	16	8	6
01	Umsatzerlöse Ferkel	€ / Betrieb	479.403	413.623		413.623
02	Umsatzerlöse Läufer	€ / Betrieb	233.445			
03	Umsatzerlöse Mastschweine	€ / Betrieb	485.517	26.998		
04	Umsatzerlöse Sauen	€ / Betrieb	32.256	15.118		15.118
05	Umsatzerlöse Legehennenhaltung	€ / Betrieb	203.387	405.600	831.763	
06	Umsatzerlöse Mastgeflügelhaltung	€ / Betrieb	3.058.879	2.844.947		4.504.087
07	Verkaufte Ferkel bis 25 kg	Stück / Betrieb	7.467	4.944		4.944
08	Bestand Läufer	Stück / Betrieb	336	9		
09	Bestand Läufer	VE / Betrieb	20	1		
10	Verkaufte Läufer	Stück / Betrieb	3.007			
11	Bestand Mastschweine	Stück / Betrieb	446	26		
12	Bestand Mastschweine	VE / Betrieb	360	10		
13	Verkaufte Mastschweine	Stück / Betrieb	2.250	64		
14	Verkaufte Jungsauen	Stück / Betrieb	169			
15	Bestand Zuchtsauen	Stück / Betrieb	261	172		172
16	Bestand Zuchtsauen	VE / Betrieb	86	57		57
17	Bestand Legehennen	Stück / Betrieb	4.871	9.497	14.627	
18	Bestand Legehennen	VE / Betrieb	97	190	293	
19	Bestand Mastgeflügel	Stück / Betrieb	17.457	15.007		21.472
20	Bestand Mastgeflügel	VE / Betrieb	262	225		322
21	Bestand Geflügel	VE / Betrieb	627	644	294	1.117
22	Bestand Geflügel (Stuttgarter Programm)	VE / Betrieb	1.247	1.265	294	2.269
23	Eier je Henne	Stück / Henne	288	333	322	
24	Eierpreis	€ / 100 Eier	19	17	18	
25	Ferkelpreis 1	€ / Tier	56			
26	Ferkelpreis 2	€ / Tier	77	84		84
27	Läuferpreis	€ / Tier	85			
28	Mastschweinpreis	€ / Tier	219	422		
29	Bestand Schweine je Betrieb	Stück / Betrieb	1.736	1.362		2.689



## Betriebstypen – Geflügelbetriebe, alle Rechtsformen nach Einkommen, unterstes Viertel

Nach „Ordentliches Ergebnis plus Personalaufwand je Arbeitskraft“ (ohne Nebenerwerb)

Blatt 1

Kenn- zahl	Bezeichnung	Maß- einheit	Veredlungs- betriebe	Geflügelbetriebe		
				Gesamt	BWA 521*	BWA 522*
0001	Betriebe	Anzahl	87	16	8	6
	<b>Faktorausstattung</b>					
1006	Wirtschaftliche Betriebsgröße	€ / ha LF	4.974	2.152	1.313	7.205
1030	Landw. genutzte Fläche (LF)	ha / Betrieb	109,7	178,2	89,7	52,6
1033	dar. zugepachtete LF (Netto)	ha / Betrieb	69,7	106,1	82,3	29,9
1150	Ackerfläche	% LF	82,3	69,4	36,2	94,4
1160	Dauergrünland	% LF	17,5	30,5	63,8	4,5
1056	Ertragsmesszahl	EMZ / a	30	29	28	29
1110	Arbeitskräfte insgesamt	AK / Betrieb	3,75	4,16	2,06	1,71
1114	AK-Besatz	AK / 100 ha LF	3,42	2,33	2,29	3,25
	<b>Produktionsstruktur</b>					
1151	Ackerfläche (Anfang des Jahres)	ha AF / Betrieb	89,4	118,9	22,4	49,0
1210	dar. Getreide (ohne Körnermais)	ha / Betrieb	52,8	69,2	13,1	27,0
1230	dar. Ölfrüchte, Hülsenfr., Faserpflanzen	ha / Betrieb	13,8	34,4	2,1	13,6
1237	dar. Winterraps	ha / Betrieb	5,0	2,8	0,0	9,7
1240	dar. Kartoffeln	ha / Betrieb	0,7	0,0	0,0	0,0
1250	dar. Zuckerrüben	ha / Betrieb	0,5	0,6	0,0	1,5
1271	dar. Silomais	ha / Betrieb	4,5	0,1	0,0	0,3
1275	dar. sonst. Ackerfutter	ha / Betrieb	2,8	9,2	4,7	0,7
1284	dar. nachwachs. Rohstoffe / Energiepflanzen	ha / Betrieb	0,7	0,4	0,0	1,0
1300	Viehbesatz	VE / 100 ha LF	363,4	112,6	105,6	231,9
1330	dar. Rinder	Stück / Betrieb	12,8	44,1	35,6	0,0
1335	dar. Milchkühe	Stück / Betrieb	0,0	0,0	0,0	0,0
1336	dar. Mutter- und Ammenkühe	Stück / Betrieb	5,3	16,6	18,0	0,0
1339	dar. Jung- und Mastvieh	Stück / Betrieb	6,7	24,1	14,5	0,0
1350	dar. Schweine	Stück / Betrieb	1.618,0	19,5	0,0	52,1
1351	dar. Mastschweine und Läufer	Stück / Betrieb	712,9	14,6	0,0	39,0
1352	dar. Zuchtsauen	Stück / Betrieb	120,4	0,0	0,0	0,0
1340	dar. Schafe	Stück / Betrieb	0,8	2,1	4,3	0,0
1320	dar. Pferde	Stück / Betrieb	0,1	0,0	0,0	0,0
1391	Rauhfuttermehrer	GV / Betrieb	9,6	31,3	26,6	0,0
	<b>Erträge, Leistungen, Preise</b>					
1411	Getreide (ohne Körnermais)	dt / ha	55	33	30	68
1420	dar. Weizen	dt / ha	56	35	27	68
1426	dar. Wintergerste	dt / ha	65	43		71
1427	dar. Sommergerste	dt / ha	49	49	45	48
1433	dar. Roggen	dt / ha	37	20	25	
1434	dar. Triticale	dt / ha	50	36	51	80
1465	Raps	dt / ha	35	36		38
1472	Kartoffeln	dt / ha	225			
1473	Zuckerrüben	dt / ha	803	1.316		1.316
1631	Milchleistung (4 % Fett)	kg / Kuh				
1632	Milchleistung (nat. Fettgehalt)	kg / Kuh				
1612	Lebend geborene Ferkel	Ferkel / Sau	26			
1511	Getreideerlös insges. (netto; o. Körnermais)	€ / dt	29,68	38,52	35,87	27,94
1520	Weizenerlös (netto)	€ / dt	32,60	45,52	40,44	25,96
1526	Wintergersteerlös (netto)	€ / dt	27,11	35,38		29,25
1527	Sommergersteerlös (netto)	€ / dt	28,09	40,15	40,15	26,28
1533	Roggenerlös (netto)	€ / dt	24,82	28,27	30,63	
1534	Triticaleerlös (netto)	€ / dt	23,19	43,00	43,00	29,57
1565	Rapselerlös (netto)	€ / dt	69,63	65,85		66,25
1572	Kartoffelerlös (netto)	€ / dt	14,16			
1573	Zuckerrübenelerlös (netto)	€ / dt	4,65	2,37		2,37
1731	Milcherlös (netto bei 4 % Fett)	€ / dt				
1732	Milcherlös (netto bei nat. Fettgehalt)	€ / dt				

## Blatt 2

Kenn- zahl	Bezeichnung	Maß- einheit	Veredlungs- betriebe	Geflügelbetriebe		
				Gesamt	BWA 521*	BWA 522*
0001	Betriebe	Anzahl	87	16	8	6
<b>Bilanz</b>						
2000	Summe Aktiva (Bilanzvermögen)	€ / Betrieb	1.533.604	2.134.446	829.322	1.051.751
2000	Summe Aktiva (Bilanzvermögen)	€ / ha LF	13.975	11.980	9.242	20.009
2100	Sachanlagen gesamt	€ / Betrieb	1.142.605	1.743.447	686.828	792.129
2111	dar. Boden	€ / Betrieb	588.407	848.727	87.473	476.527
2115	dar. Gebäude, baul. Anlagen	€ / Betrieb	256.834	502.698	250.039	154.380
2120	dar. techn. Anlagen u. Maschinen	€ / Betrieb	221.869	358.385	323.252	128.808
2130	dar. andere Anlagen insges.	€ / Betrieb	14.960	21.160	18.101	13.217
2160	dar. Anlagen im Bau, Anzahlungen	€ / Betrieb	50.815	4.872	2.180	8.969
2200	Finanzanlagen	€ / Betrieb	7.858	15.823	4.537	12.005
2211	dar. Anteile an verbund. Untern.	€ / Betrieb	1.300	5.500	0	0
2213	dar. Beteiligungen	€ / Betrieb	4.475	5.495	787	10.741
2300	Tiervermögen	€ / Betrieb	127.739	84.388	24.366	46.297
2320	dar. Rinder	€ / Betrieb	7.379	27.990	17.468	0
2330	dar. Schweine	€ / Betrieb	108.901	691	0	1.842
2400	Umlaufvermögen (ohne Tiere)	€ / Betrieb	249.798	287.534	111.687	201.209
2410	dav. Vorräte	€ / Betrieb	80.050	81.448	25.768	42.254
2412	dar. Feldinventar	€ / Betrieb	40.175	31.046	14.623	28.301
2420	dav. Finanzumlaufvermögen	€ / Betrieb	169.748	206.086	85.919	158.955
2431	dar. Forderungen aus Liefer. u. Leist.	€ / Betrieb	77.964	99.215	47.421	52.119
2450	dar. Bank, Kasse	€ / Betrieb	43.882	47.972	19.897	98.667
9041	Eigenkapital	€ / Betrieb	712.956	810.952	182.319	950.295
3600	dar. Geschäftsguth., gez. Kapital	€ / Betrieb	21.906	38.169	1.563	0
3140	Sonderposten gesamt	€ / Betrieb	40.551	57.609	109.368	7.799
3400	Rückstellungen	€ / Betrieb	7.344	14.790	6.804	1.838
3500	Verbindlichkeiten	€ / Betrieb	785.348	1.272.506	585.419	93.283
3510	dar. geg. Kreditinstituten	€ / Betrieb	532.864	1.120.125	495.392	38.215
3521	dar. aus Lieferungen u. Leistungen	€ / Betrieb	97.304	101.876	29.847	51.791
9280	Anlagenintensität	%	58	70	78	56
9292	Fremdkapitaldeckung II	%	78	59	76	406
<b>Investitionen, Finanzierung</b>						
8300	Bruttoinvestitionen	€ / Betrieb	119.699	38.838	51.635	35.722
8231	Zugang Boden	€ / Betrieb	8.206	0	0	0
8232	Zugang Wirtschaftsgeb.u.baul. Anl.	€ / Betrieb	4.608	2.501	4.980	29
8251	Zugang Anlagen im Bau, Anzahlung	€ / Betrieb	44.445	192	384	0
8241	Zugang techn. Anlagen u. Masch.	€ / Betrieb	44.335	25.659	24.487	22.662
2800	Veränderung Tiervermögen	€ / Betrieb	10.326	-796	-447	4.666
8400	Nettoinvestitionen	€ / Betrieb	38.475	-74.242	-12.670	-14.910
8401	Nettoinvestitionen	€ / AK	10.247	-17.857	-6.158	-8.719
8404	Veränderung Sachanlageverm. (o. Boden)	%	2	-8	-4	-5
9314	Nettoverbindlichkeiten	€ / Betrieb	615.600	1.066.420	499.500	-65.672
9315	Veränd. Nettoverbindlichkeiten	€ / Betrieb	60.599	-10.024	18	112.971
9317	Tilg. lang- u.mittelfr. Verbindlk. geg. Kreditinst.	€ / Betrieb	53.115	128.786	43.077	6.312
9318	Tilg. von Verbindlichkeiten gesamt	€ / Betrieb	81.945	143.730	47.490	6.312
2920	Veränd. Finanzumlaufvermögen	€ / Betrieb	5.442	-21.292	13.868	-128.895
3822	Veränderung Sonder-AfA	€ / Betrieb	-3	0	0	0

## Blatt 3

Kenn- zahl	Bezeichnung	Maß- einheit	Veredlungs- betriebe	Geflügelbetriebe		
				Gesamt	BWA 521*	BWA 522*
0001	Betriebe	Anzahl	87	16	8	6
	<b>Gewinn- und Verlustrechnung</b>					
	<b>Ertrag</b>					
4010	<b>Umsatzerlöse</b>	€ / Betrieb	771.288	773.813	272.260	562.475
4100	dar. landwirtschaftl. Pflanzenprod.	€ / Betrieb	71.873	105.307	13.359	63.338
4112	dar. Getreide (ohne Körnermais)	€ / Betrieb	36.559	70.823	9.227	25.801
4120	dar. Ölfr., Hülsenfr., Faserpfl.	€ / Betrieb	16.599	26.522	1.386	22.536
4130	dar. Kartoffeln	€ / Betrieb	2.284	0	0	0
4140	dar. Zuckerrüben	€ / Betrieb	1.815	1.753	0	4.675
4173	dar. nachwachs. Rohstoffe / Energiepfl.	€ / Betrieb	480	1.102	0	2.939
4200	dar. Tierproduktion	€ / Betrieb	652.722	602.116	233.740	469.427
4220	dar. Rinder	€ / Betrieb	6.005	18.801	12.219	0
4230	dar. Milch	€ / Betrieb	0	0	0	0
4240	dar. Schweine	€ / Betrieb	530.546	9.283	0	24.755
4260	dar. Geflügel, Eier	€ / Betrieb	107.181	541.252	220.077	439.606
4300	dar. Obst, Weinbau	€ / Betrieb	1.283	3.367	84	8.867
4360	dar. Nebenbetr., Handel, Dienstleist.	€ / Betrieb	43.838	61.952	25.073	19.140
4378	dar. Mieten u. Pachten	€ / Betrieb	8.045	19.255	1.663	6.670
4385	dar. Biogas, Strom, erneuerbare Energien	€ / Betrieb	11.560	15.732	15.416	0
4368	dar. Lohnarbeit, Masch.miete	€ / Betrieb	12.328	9.104	349	6.189
4400	<b>Bestandsveränderungen</b>	€ / Betrieb	9.394	-5.647	5.750	7.472
4500	<b>Sonst. betr. Erträge</b>	€ / Betrieb	112.190	148.116	56.117	45.715
4510	dar. Zulagen u. Zuschüsse	€ / Betrieb	85.332	112.087	41.208	41.900
4660	dar. betriebsbezogene Zahlungen	€ / Betrieb	53.637	103.067	36.708	30.777
4670	dar. EU-Direktzahlungen	€ / Betrieb	28.942	42.938	19.221	14.805
4671	dav. Basisprämie	€ / Betrieb	18.610	27.645	11.527	8.905
4672	dav. Greening-Prämie	€ / Betrieb	8.555	13.729	6.347	4.250
4673	dav. Umverteilungsprämie	€ / Betrieb	1.635	1.517	1.252	1.649
4674	dav. Förderung für Junglandwirte	€ / Betrieb	142	48	96	0
4680	dar. Ausgleichszulage	€ / Betrieb	2.709	5.949	1.329	481
4690	dar. für umweltger. Agrarprod.	€ / Betrieb	15.885	48.922	16.157	1.556
4698	dar. sonstige Zuschüsse	€ / Betrieb	216	33	0	0
4520	dar. aufwandsbezogene Zahlungen	€ / Betrieb	29.481	7.983	3.710	11.123
4560	dar. Agrardieselerstattung	€ / Betrieb	2.873	3.583	348	1.659
4550	dar. Investitionszuschüsse	€ / Betrieb	22.636	1.676	3.352	0
4900	dar. zeitraumfremde Erträge	€ / Betrieb	12.053	17.834	2.175	596
	<b>Aufwand</b>					
5100	<b>Materialaufwand</b>	€ / Betrieb	617.004	556.804	205.159	481.274
5110	dar. Pflanzenproduktion	€ / Betrieb	38.997	38.755	7.527	33.059
5111	dar. Saat- u. Pflanzgut	€ / Betrieb	9.833	11.936	5.522	4.363
5112	dar. Düngemittel	€ / Betrieb	14.219	8.016	826	14.712
5113	dar. Pflanzenschutz	€ / Betrieb	9.305	5.018	8	11.499
5210	dar. Tierproduktion	€ / Betrieb	492.379	405.369	158.392	402.058
5211	dar. Tierzukauf	€ / Betrieb	141.184	106.787	41.916	108.751
5280	dar. Futtermittelzukauf	€ / Betrieb	310.073	280.715	104.773	269.850
5292	dar. Tierarzt	€ / Betrieb	19.146	9.195	1.913	15.016
5293	dar. Besamung	€ / Betrieb	4.959	0	0	0
5294	dar. sonst. bezogene Leist. Tierprod.	€ / Betrieb	7.550	4.693	7.668	1.750
5330	dar. Nebenbetr., Handel, Dienstleist.	€ / Betrieb	6.537	21.567	9.449	4.191
5350	dar. sonst. Materialaufwand	€ / Betrieb	78.501	94.568	31.368	41.507
5352	dar. Heizmat., Strom	€ / Betrieb	25.409	14.331	4.659	11.995
5354	dar. Wasser, Abwasser	€ / Betrieb	3.472	3.047	264	3.464
5355	dar. Treib- u. Schmierstoffe	€ / Betrieb	23.213	38.227	4.634	15.291
5357	dar. Lohnarbeit, Masch.miete	€ / Betrieb	18.215	22.350	16.399	10.743

## Blatt 4

Kenn- zahl	Bezeichnung	Maß- einheit	Veredlungs- betriebe	Geflügelbetriebe		
				Gesamt	BWA 521*	BWA 522*
0001	Betriebe	Anzahl	87	16	8	6
<b>Aufwand</b>						
5500	<b>Personalaufwand (ohne BUV)</b>	€ / Betrieb	77.989	104.446	31.167	10.278
5501	Personalaufwand (ohne BUV)	€ / eAK	30.820	32.845	24.067	26.581
5600	<b>Betriebswirtschaftliche AfA</b>	€ / Betrieb	74.818	106.847	62.705	49.267
5636	dar. Wirtschaftsgeb. u. baul. Anl.	€ / Betrieb	24.990	34.966	18.180	14.832
5642	dar. Maschinen u. Geräte	€ / Betrieb	20.556	39.080	10.056	25.721
5641	dar. Betriebsvorrichtungen	€ / Betrieb	23.035	25.250	29.525	4.250
5700	<b>Sonst. betriebl. Aufwand</b>	€ / Betrieb	121.089	137.629	53.242	71.481
5710	dar. Unterhaltung	€ / Betrieb	36.466	44.683	13.276	20.528
5715	dar. Gebäude u. baul. Anlagen	€ / Betrieb	7.677	11.700	3.804	6.492
5720	dar. techn. Anl., Masch., Fuhrp.	€ / Betrieb	28.731	32.983	9.472	14.037
5730	dar. Betriebsversicherung	€ / Betrieb	20.220	21.474	8.399	11.761
5731	dar. betriebliche Unfallversicherung	€ / Betrieb	3.102	4.017	2.732	1.875
5742	dar. Pachten	€ / Betrieb	21.989	30.257	11.568	19.740
5765	Pachtpreis / ha Pachtfläche	€ / ha	263	181	129	672
5764	dar. zeitraumzugehörige Vorsteuer	€ / Betrieb	754	69	0	0
5770	dar. zeitraumfremder Aufwand	€ / Betrieb	5.227	5.110	401	6.366
<b>Unternehmensergebnis</b>						
6000	<b>Betriebsergebnis</b>	€ / Betrieb	1.942	10.557	-18.147	3.362
4000	Betriebliche Erträge	€ / Betrieb	892.872	916.282	334.127	615.661
5000	Betriebliche Aufwendungen	€ / Betrieb	890.930	905.725	352.274	612.299
7000	<b>Finanzergebnis</b>	€ / Betrieb	-6.564	-24.616	-8.513	-425
7230	dar. Zinsaufwand	€ / Betrieb	14.593	25.073	8.525	603
7800	Steuern vom Einkommen u. Ertrag	€ / Betrieb	-1.871	-3.273	0	0
7900	Sonstige Steuern	€ / Betrieb	1.852	2.494	873	999
7910	Unternehmensertrag	€ / Betrieb	904.555	916.739	334.139	615.839
7920	Unternehmensaufwand vor Steuern	€ / Betrieb	911.029	933.293	361.673	613.901
<b>Rentabilität</b>						
9000	Gewinn/Jahresübersch. vor Steuern	€ / Betrieb	-6.047	-16.554	-27.533	1.938
9000	Gewinn/Jahresübersch. vor Steuern	€ / ha LF	-55	-93	-307	37
9004	Ordentliches Ergebnis	€ / Betrieb	-20.356	-29.277	-29.307	7.709
9004	Ordentliches Ergebnis	€ / ha LF	-186	-164	-327	147
9006	Gewinn + Personalaufwand (ohne BUV)	€ / AK	19.160	21.141	1.766	7.144
9007	Ordentliches Ergeb. + Personalaufw. (o. BUV)	€ / AK	15.349	18.080	904	10.518
9008	Ordentliches Ergeb. + Personalaufw. (o. BUV)	€ / Betrieb	57.633	75.169	1.860	17.986
9071	Betriebseinkommen	€ / Betrieb	99.687	140.622	23.561	41.783
9073	Relative Faktorentlohnung	%	54,1	60,5	27,3	35,2
9103	Ordentliche Rentabilitätsrate	%	-7,3	-7,1	-17,4	-6,8
9120	Gesamtkapitalrentabilität	%	-3,3	-1,9	-6,0	-4,0
9131	Eigenkapitalrentabilität (ohne Boden)	%	0,0	0,0	0,0	0,0
<b>Liquidität / Stabilität</b>						
9601	Liquidität 1. Grades	%	16	8	31	184
9221	Cashflow I	€ / Betrieb	63.081	93.014	18.830	45.000
9223	Cashflow III (zur Neufinanzierung verfügbar)	€ / Betrieb	-40.341	-90.072	-10.784	-87.776
9240	Kapitaldienst	€ / Betrieb	96.538	168.803	56.015	6.914
9231	Langfristige Kapitaldienstgrenze	€ / Betrieb	-12.455	-13.754	-11.071	-29.457
9232	Mittelfristige Kapitaldienstgrenze	€ / Betrieb	12.894	21.268	7.221	-14.625
9233	Kurzfristige Kapitaldienstgrenze	€ / Betrieb	62.363	93.093	51.634	19.809
9241	Ausschöpf. d. langfr. Kapitaldienstgr.	%	<Null	<Null	<Null	<Null
9242	Ausschöpf. d. mittelfr. Kapitaldienstgr.	%	749	794	776	<Null
9243	Ausschöpf. d. kurzfr. Kapitaldienstgr.	%	155	181	108	35
9270	Eigenkapitalquote	%	46	38	22	90
9230	Eigenkapitalveränderung	€ / Betrieb	-21.411	-53.115	-8.272	-127.171
9239	Bereinigte Eigenkapitalveränderung	€ / Betrieb	-27.048	-38.827	-19.596	-30.060
9238	Bereinigte Eigenkapitalveränderung	€ / AK	-7.204	-9.339	-9.524	-17.579

## Blatt 5

Kenn- zahl	Bezeichnung	Maß- einheit	Veredlungs- betriebe	Geflügelbetriebe		
				Gesamt	BWA 521*	BWA 522*
0001	Betriebe	Anzahl	87	16	8	6
01	Umsatzerlöse Ferkel	€ / Betrieb	341.886			
02	Umsatzerlöse Läufer	€ / Betrieb	94.925	377		377
03	Umsatzerlöse Mastschweine	€ / Betrieb	487.900	148.152		148.152
04	Umsatzerlöse Sauen	€ / Betrieb	50.893			
05	Umsatzerlöse Legehennenhaltung	€ / Betrieb	456.113	603.721	220.054	
06	Umsatzerlöse Mastgeflügelhaltung	€ / Betrieb	289.567	336.517	187	439.606
07	Verkaufte Ferkel bis 25 kg	Stück / Betrieb	6.384			
08	Bestand Läufer	Stück / Betrieb	443	189		189
09	Bestand Läufer	VE / Betrieb	27	11		11
10	Verkaufte Läufer	Stück / Betrieb	1.379	9		9
11	Bestand Mastschweine	Stück / Betrieb	512	45		45
12	Bestand Mastschweine	VE / Betrieb	382	113		113
13	Verkaufte Mastschweine	Stück / Betrieb	2.389	709		709
14	Verkaufte Jungsauen	Stück / Betrieb	942			
15	Bestand Zuchtsauen	Stück / Betrieb	262			
16	Bestand Zuchtsauen	VE / Betrieb	86			
17	Bestand Legehennen	Stück / Betrieb	7.688	9.793	3.373	
18	Bestand Legehennen	VE / Betrieb	152	193	66	
19	Bestand Mastgeflügel	Stück / Betrieb	4.845	6.009		7.413
20	Bestand Mastgeflügel	VE / Betrieb	73	90		111
21	Bestand Geflügel	VE / Betrieb	134	165	68	109
22	Bestand Geflügel (Stuttgarter Programm)	VE / Betrieb	126	154	66	128
23	Eier je Henne	Stück / Henne	283	287	273	
24	Eierpreis	€ / 100 Eier	21	22	24	
25	Ferkelpreis 1	€ / Tier	30			
26	Ferkelpreis 2	€ / Tier	53			
27	Läuferpreis	€ / Tier	69	42		42
28	Mastschweinpreis	€ / Tier	204	209		209
29	Bestand Schweine je Betrieb	Stück / Betrieb	1.983	313		313

# Betriebstypen – Geflügelbetriebe, Natürliche Personen

## Haupterwerb und Personengesellschaften

### Blatt 1

Kenn- zahl	Bezeichnung	Maß- einheit	Veredlungs- betriebe	Geflügelbetriebe		
				Gesamt	BWA 521*	BWA 522*
0001	Betriebe	Anzahl	290	43	21	19
	<b>Faktorausstattung</b>					
1006	Wirtschaftliche Betriebsgröße	€ / ha LF	4.483	3.900	3.132	4.734
1030	Landw. genutzte Fläche (LF)	ha / Betrieb	95,4	133,7	114,6	157,6
1033	dar. zugepachtete LF (Netto)	ha / Betrieb	61,7	99,2	82,5	117,6
1150	Ackerfläche	% LF	91,0	81,5	67,4	95,6
1160	Dauergrünland	% LF	8,7	17,4	32,5	4,0
1056	Ertragsmesszahl	EMZ / a	36	36	33	38
1110	Arbeitskräfte insgesamt	AK / Betrieb	2,22	3,13	3,78	2,42
1113	dar. Familienarbeitskräfte	FAK / Betrieb	1,59	1,38	1,44	1,35
1120	Nicht entlohnte Arbeitskräfte	nAK / Betrieb	1,50	1,28	1,27	1,31
1114	AK-Besatz	AK / 100 ha LF	2,33	2,34	3,30	1,54
1130	Lohnansatz	€ / Betrieb	55.607	49.550	48.536	52.148
	<b>Produktionsstruktur</b>					
1151	Ackerfläche (Anfang des Jahres)	ha AF / Betrieb	86,2	105,8	72,8	147,7
1210	dar. Getreide (ohne Körnermais)	ha / Betrieb	51,9	60,9	40,4	83,6
1230	dar. Ölfrüchte, Hülsenfr., Faserpflanzen	ha / Betrieb	10,2	16,6	10,5	25,2
1237	dar. Winterraps	ha / Betrieb	7,0	9,5	6,8	14,0
1240	dar. Kartoffeln	ha / Betrieb	0,3	0,0	0,0	0,0
1250	dar. Zuckerrüben	ha / Betrieb	1,5	2,8	0,2	6,1
1271	dar. Silomais	ha / Betrieb	5,2	3,4	6,2	0,9
1275	dar. sonst. Ackerfutter	ha / Betrieb	2,4	7,6	10,2	4,0
1284	dar. nachwachs. Rohstoffe / Energiepflanzen	ha / Betrieb	1,4	2,8	0,1	6,2
1300	Viehbesatz	VE / 100 ha LF	304,0	225,0	222,7	236,6
1330	dar. Rinder	Stück / Betrieb	4,5	14,7	24,7	0,0
1335	dar. Milchkühe	Stück / Betrieb	0,0	0,0	0,0	0,0
1336	dar. Mutter- und Ammenkühe	Stück / Betrieb	1,2	5,6	8,8	0,0
1339	dar. Jung- und Mastvieh	Stück / Betrieb	2,8	7,2	12,3	0,0
1350	dar. Schweine	Stück / Betrieb	1.076,7	82,8	0,0	185,7
1351	dar. Mastschweine und Läufer	Stück / Betrieb	529,0	16,7	0,0	35,9
1352	dar. Zuchtsauen	Stück / Betrieb	79,5	4,0	0,0	9,1
1340	dar. Schafe	Stück / Betrieb	0,9	3,3	1,8	0,0
1320	dar. Pferde	Stück / Betrieb	0,1	0,0	0,0	0,0
1391	Rauhfuttermittel	GV / Betrieb	3,4	11,0	18,1	0,0
	<b>Erträge, Leistungen, Preise</b>					
1411	Getreide (ohne Körnermais)	dt / ha	70	67	54	78
1420	dar. Weizen	dt / ha	74	75	58	84
1426	dar. Wintergerste	dt / ha	75	72	70	79
1427	dar. Sommergerste	dt / ha	50	46	43	57
1433	dar. Roggen	dt / ha	59	38	28	49
1434	dar. Triticale	dt / ha	62	39	31	49
1465	Raps	dt / ha	36	34	32	35
1472	Kartoffeln	dt / ha	218	96		
1473	Zuckerrüben	dt / ha	772	787	835	785
1631	Milchleistung (4 % Fett)	kg / Kuh				
1632	Milchleistung (nat. Fettgehalt)	kg / Kuh				
1612	Lebend geborene Ferkel	Ferkel / Sau	26	32		32
1511	Getreideerlös insges. (netto; o. Körnermais)	€ / dt	28,74	28,83	29,43	27,67
1520	Weizenerlös (netto)	€ / dt	30,24	31,30	31,31	30,86
1526	Wintergersteerlös (netto)	€ / dt	25,00	24,35	25,18	23,49
1527	Sommergersteerlös (netto)	€ / dt	33,92	26,86	26,15	29,42
1533	Roggenerlös (netto)	€ / dt	25,90	28,91	30,63	22,06
1534	Triticaleerlös (netto)	€ / dt	26,60	30,48	30,66	26,75
1565	Rapselerlös (netto)	€ / dt	66,95	62,23	59,28	63,58
1572	Kartoffelerlös (netto)	€ / dt	15,60			
1573	Zuckerrübenerlös (netto)	€ / dt	5,40	4,17	3,73	4,18
1731	Milcherlös (netto bei 4 % Fett)	€ / dt				
1732	Milcherlös (netto bei nat. Fettgehalt)	€ / dt				

Blatt 2

Kenn- zahl	Bezeichnung	Maß- einheit	Veredlungs- betriebe	Geflügelbetriebe		
				Gesamt	BWA 521*	BWA 522*
0001	Betriebe	Anzahl	290	43	21	19
<b>Bilanz</b>						
2000	Summe Aktiva (Bilanzvermögen)	€ / Betrieb	1.413.782	1.567.037	1.300.564	1.913.070
2000	Summe Aktiva (Bilanzvermögen)	€ / ha LF	14.817	11.721	11.348	12.142
2100	Sachanlagen gesamt	€ / Betrieb	1.115.432	1.109.691	962.953	1.280.729
2111	dar. Boden	€ / Betrieb	658.393	434.173	301.691	585.285
2115	dar. Gebäude, baul. Anlagen	€ / Betrieb	221.366	380.879	346.849	420.100
2120	dar. techn. Anlagen u. Maschinen	€ / Betrieb	191.301	246.733	273.146	220.857
2130	dar. andere Anlagen insges.	€ / Betrieb	11.085	23.778	24.706	18.966
2160	dar. Anlagen im Bau, Anzahlungen	€ / Betrieb	24.927	18.917	13.602	26.995
2200	Finanzanlagen	€ / Betrieb	9.785	11.526	5.647	19.060
2211	dar. Anteile an verbund. Untern.	€ / Betrieb	85	100	0	226
2213	dar. Beteiligungen	€ / Betrieb	6.361	4.973	2.868	7.642
2300	Tiervermögen	€ / Betrieb	70.471	70.491	43.590	103.969
2320	dar. Rinder	€ / Betrieb	2.109	7.530	12.383	0
2330	dar. Schweine	€ / Betrieb	58.978	2.203	0	4.858
2400	Umlaufvermögen (ohne Tiere)	€ / Betrieb	215.446	370.342	281.304	506.056
2410	dav. Vorräte	€ / Betrieb	73.382	106.780	55.897	169.709
2412	dar. Feldinventar	€ / Betrieb	48.982	59.160	39.028	84.832
2420	dav. Finanzumlaufvermögen	€ / Betrieb	142.064	263.563	225.407	336.347
2431	dar. Forderungen aus Liefer. u. Leist.	€ / Betrieb	50.908	130.023	128.184	148.010
2450	dar. Bank, Kasse	€ / Betrieb	79.812	116.772	84.795	166.376
9041	Eigenkapital	€ / Betrieb	1.022.161	811.325	561.628	1.108.956
3600	dar. Geschäftsguth., gez. Kapital	€ / Betrieb	0	0	0	0
3140	Sonderposten gesamt	€ / Betrieb	26.862	68.372	58.865	75.748
3400	Rückstellungen	€ / Betrieb	4.802	5.999	6.187	5.909
3500	Verbindlichkeiten	€ / Betrieb	367.252	688.285	690.969	712.327
3510	dar. geg. Kreditinstituten	€ / Betrieb	285.782	543.022	590.371	516.192
3521	dar. aus Lieferungen u. Leistungen	€ / Betrieb	49.231	102.792	65.928	154.280
9280	Anlagenintensität	%	61	60	66	54
9292	Fremdkapitaldeckung II	%	130	97	86	109
<b>Investitionen, Finanzierung</b>						
8300	Bruttoinvestitionen	€ / Betrieb	76.668	98.898	40.220	170.703
8231	Zugang Boden	€ / Betrieb	3.199	4.376	8.098	21
8232	Zugang Wirtschaftsgeb.u.baul. Anl.	€ / Betrieb	892	1.113	2.271	9
8251	Zugang Anlagen im Bau, Anzahlung	€ / Betrieb	29.923	11.711	8.839	15.870
8241	Zugang techn. Anlagen u. Masch.	€ / Betrieb	36.813	53.958	32.829	83.082
2800	Veränderung Tiervermögen	€ / Betrieb	-2.895	-2.260	-20.959	15.969
8400	Nettoinvestitionen	€ / Betrieb	11.347	-642	-39.275	44.639
8401	Nettoinvestitionen	€ / AK	5.108	-206	-10.392	18.430
8404	Veränderung Sachanlageverm. (o. Boden)	%	1	-3	-4	-2
9314	Nettoverbindlichkeiten	€ / Betrieb	225.188	424.723	465.563	375.980
9315	Veränd. Nettoverbindlichkeiten	€ / Betrieb	-30.139	-83.129	-96.655	-80.769
9318	Tilg. von Verbindlichkeiten gesamt	€ / Betrieb	41.727	57.315	55.523	58.478
2920	Veränd. Finanzumlaufvermögen	€ / Betrieb	10.923	33.003	10.252	69.647
3822	Veränderung Sonder-AfA	€ / Betrieb	-72	0	0	0



## Blatt 3

Kenn- zahl	Bezeichnung	Maß- einheit	Veredlungs- betriebe	Geflügelbetriebe		
				Gesamt	BWA 521*	BWA 522*
0001	Betriebe	Anzahl	290	43	21	19
	<b>Gewinn- und Verlustrechnung</b>					
	<b>Ertrag</b>					
4010	<b>Umsatzerlöse</b>	€ / Betrieb	709.256	1.204.005	778.812	1.776.064
4100	dar. landwirtschaftl. Pflanzenprod.	€ / Betrieb	74.226	135.659	93.426	194.021
4112	dar. Getreide (ohne Körnermais)	€ / Betrieb	25.253	60.001	47.215	74.424
4120	dar. Ölfr., Hülsenfr., Faserpfl.	€ / Betrieb	18.241	27.438	15.983	44.079
4130	dar. Kartoffeln	€ / Betrieb	858	0	0	0
4140	dar. Zuckerrüben	€ / Betrieb	6.206	9.162	564	20.111
4173	dar. nachwachs. Rohstoffe / Energiepfl.	€ / Betrieb	2.036	3.939	168	8.728
4200	dar. Tierproduktion	€ / Betrieb	608.904	1.012.281	599.691	1.558.461
4220	dar. Rinder	€ / Betrieb	3.112	6.413	11.259	0
4230	dar. Milch	€ / Betrieb	0	0	0	0
4240	dar. Schweine	€ / Betrieb	454.631	20.118	0	44.110
4260	dar. Geflügel, Eier	€ / Betrieb	146.121	972.324	587.019	1.486.218
4300	dar. Obst, Weinbau	€ / Betrieb	519	2.071	1.684	2.825
4360	dar. Nebenbetr., Handel, Dienstleist.	€ / Betrieb	22.357	52.606	81.753	20.109
4378	dar. Mieten u. Pachten	€ / Betrieb	4.679	3.484	2.589	3.667
4385	dar. Biogas, Strom, erneuerbare Energien	€ / Betrieb	406	2.299	4.583	137
4368	dar. Lohnarbeit, Masch.miete	€ / Betrieb	8.199	14.201	18.910	10.475
4400	<b>Bestandsveränderungen</b>	€ / Betrieb	2.052	11.584	-21.597	47.704
4500	<b>Sonst. betr. Erträge</b>	€ / Betrieb	81.607	87.357	83.102	94.254
4510	dar. Zulagen u. Zuschüsse	€ / Betrieb	62.285	60.701	50.775	71.189
4660	dar. betriebsbezogene Zahlungen	€ / Betrieb	44.047	49.772	42.806	56.289
4670	dar. EU-Direktzahlungen	€ / Betrieb	26.167	34.424	28.568	41.728
4671	dav. Basisprämie	€ / Betrieb	16.718	22.198	18.309	27.074
4672	dav. Greening-Prämie	€ / Betrieb	7.521	10.447	8.779	12.512
4673	dav. Umverteilungsprämie	€ / Betrieb	1.726	1.616	1.444	1.814
4674	dav. Förderung für Junglandwirte	€ / Betrieb	201	163	37	328
4680	dar. Ausgleichszulage	€ / Betrieb	1.544	939	1.686	213
4690	dar. für umweltger. Agrarprod.	€ / Betrieb	7.677	9.083	12.447	2.659
4698	dar. sonstige Zuschüsse	€ / Betrieb	1.314	83	54	119
4520	dar. aufwandsbezogene Zahlungen	€ / Betrieb	15.351	9.946	7.357	13.517
4560	dar. Agrardieselerstattung	€ / Betrieb	2.872	3.202	2.031	4.322
4550	dar. Investitionszuschüsse	€ / Betrieb	9.918	2.686	2.240	3.604
4900	dar. zeitraumfremde Erträge	€ / Betrieb	8.178	17.315	26.267	10.128
	<b>Aufwand</b>					
5100	<b>Materialaufwand</b>	€ / Betrieb	485.353	863.218	466.763	1.382.095
5110	dar. Pflanzenproduktion	€ / Betrieb	48.005	57.809	46.991	75.470
5111	dar. Saat- u. Pflanzgut	€ / Betrieb	10.053	13.967	17.971	9.964
5112	dar. Düngemittel	€ / Betrieb	20.839	24.403	17.543	35.645
5113	dar. Pflanzenschutz	€ / Betrieb	14.581	15.630	9.210	25.158
5210	dar. Tierproduktion	€ / Betrieb	368.898	683.280	308.538	1.163.953
5211	dar. Tierzukauf	€ / Betrieb	123.354	134.564	44.852	242.895
5280	dar. Futtermittelzukauf	€ / Betrieb	215.540	513.696	247.972	860.576
5292	dar. Tierarzt	€ / Betrieb	16.640	14.683	6.099	25.423
5293	dar. Besamung	€ / Betrieb	2.656	5	11	0
5294	dar. sonst. bezogene Leist. Tierprod.	€ / Betrieb	5.998	8.635	5.787	12.850
5330	dar. Nebenbetr., Handel, Dienstleist.	€ / Betrieb	5.879	25.830	44.808	3.531
5350	dar. sonst. Materialaufwand	€ / Betrieb	61.962	96.315	65.460	139.966
5352	dar. Heizmat., Strom	€ / Betrieb	15.961	29.180	10.010	54.519
5354	dar. Wasser, Abwasser	€ / Betrieb	3.561	3.765	896	7.171
5355	dar. Treib- u. Schmierstoffe	€ / Betrieb	21.808	25.936	23.507	29.597
5357	dar. Lohnarbeit, Masch.miete	€ / Betrieb	18.681	29.286	15.875	48.447

## Blatt 4

Kenn- zahl	Bezeichnung	Maß- einheit	Veredlungs- betriebe	Geflügelbetriebe		
				Gesamt	BWA 521*	BWA 522*
0001	Betriebe	Anzahl	290	43	21	19
<b>Aufwand</b>						
5500	<b>Personalaufwand (ohne BUV)</b>	€ / Betrieb	22.561	59.570	81.909	36.155
5501	Personalaufwand (ohne BUV)	€ / eAK	31.135	32.209	32.670	32.436
5600	<b>Betriebswirtschaftliche AfA</b>	€ / Betrieb	60.105	82.915	76.403	92.428
5636	dar. Wirtschaftsgeb. u. baul. Anl.	€ / Betrieb	17.689	28.114	23.969	33.905
5642	dar. Maschinen u. Geräte	€ / Betrieb	25.212	30.832	28.737	33.323
5641	dar. Betriebsvorrichtungen	€ / Betrieb	13.053	16.000	16.566	15.922
5700	<b>Sonst. betriebl. Aufwand</b>	€ / Betrieb	98.662	137.794	124.399	157.745
5710	dar. Unterhaltung	€ / Betrieb	25.872	39.743	34.047	48.075
5715	dar. Gebäude u. baul. Anlagen	€ / Betrieb	5.394	11.831	11.042	13.418
5720	dar. techn. Anl., Masch., Fuhrp.	€ / Betrieb	20.387	27.840	22.969	34.581
5730	dar. Betriebsversicherung	€ / Betrieb	16.862	21.687	16.724	28.621
5731	dar. betriebliche Unfallversicherung	€ / Betrieb	2.692	3.281	3.018	3.609
5742	dar. Pachten	€ / Betrieb	25.841	34.267	17.552	53.190
5765	Pachtpreis / ha Pachtfläche	€ / ha	411	334	198	449
5764	dar. zeitraumzugehörige Vorsteuer	€ / Betrieb	1.076	1.029	53	2.272
5770	dar. zeitraumfremder Aufwand	€ / Betrieb	6.051	14.233	25.304	3.892
<b>Unternehmensergebnis</b>						
6000	<b>Betriebsergebnis</b>	€ / Betrieb	126.272	159.610	90.842	249.600
4000	Betriebliche Erträge	€ / Betrieb	792.939	1.303.107	840.316	1.918.023
5000	Betriebliche Aufwendungen	€ / Betrieb	666.689	1.143.497	749.474	1.668.423
7000	<b>Finanzergebnis</b>	€ / Betrieb	-6.227	-13.231	-12.185	-15.009
7230	dar. Zinsaufwand	€ / Betrieb	6.542	13.552	12.338	15.560
7800	Steuern vom Einkommen u. Ertrag	€ / Betrieb	298	1.762	582	3.345
7900	Sonstige Steuern	€ / Betrieb	1.634	1.953	1.171	2.777
7910	Unternehmensertrag	€ / Betrieb	793.255	1.303.427	840.469	1.918.574
7920	Unternehmensaufwand vor Steuern	€ / Betrieb	674.865	1.159.001	762.984	1.686.760
<b>Rentabilität</b>						
9000	Gewinn/Jahresübersch. vor Steuern	€ / Betrieb	118.411	144.426	77.486	231.813
9000	Gewinn/Jahresübersch. vor Steuern	€ / ha LF	1.241	1.080	676	1.471
9004	Ordentliches Ergebnis	€ / Betrieb	116.241	141.047	75.917	225.577
9004	Ordentliches Ergebnis	€ / ha LF	1.218	1.055	662	1.432
9006	Gewinn + Personalaufwand (ohne BUV)	€ / AK	63.455	65.272	42.173	110.635
9007	Ordentliches Ergeb. + Personalaufw. (o. BUV)	€ / AK	62.478	64.191	41.758	108.060
9008	Ordentliches Ergeb. + Personalaufw. (o. BUV)	€ / Betrieb	138.802	200.618	157.826	261.732
9071	Betriebseinkommen	€ / Betrieb	172.996	250.311	188.182	333.520
9073	Relative Faktorentlohnung	%	125,0	136,7	106,3	171,1
9103	Ordentliche Rentabilitätsrate	%	7,6	7,0	3,3	9,0
9120	Gesamtkapitalrentabilität	%	4,7	6,7	2,9	9,9
9131	Eigenkapitalrentabilität (ohne Boden)	%	12,6	20,9	7,5	29,5
<b>Liquidität / Stabilität</b>						
9601	Liquidität 1. Grades	%	95	84	88	86
9221	Cashflow I	€ / Betrieb	182.011	228.227	197.244	282.393
9223	Cashflow III (zur Neufinanzierung verfügbar)	€ / Betrieb	63.851	108.891	106.879	132.925
9240	Kapitaldienst	€ / Betrieb	48.142	70.145	66.384	74.038
9231	Langfristige Kapitaldienstgrenze	€ / Betrieb	64.932	107.775	53.547	187.772
9232	Mittelfristige Kapitaldienstgrenze	€ / Betrieb	82.747	135.937	77.587	221.705
9233	Kurzfristige Kapitaldienstgrenze	€ / Betrieb	125.037	190.690	129.950	280.199
9241	Ausschöpf. d. langfr. Kapitaldienstgr.	%	74	65	124	39
9242	Ausschöpf. d. mittelfr. Kapitaldienstgr.	%	58	52	86	33
9243	Ausschöpf. d. kurzfr. Kapitaldienstgr.	%	39	37	51	26
9270	Eigenkapitalquote	%	72	52	43	58
9230	Eigenkapitalveränderung	€ / Betrieb	39.131	80.722	49.347	130.235
9239	Bereinigte Eigenkapitalveränderung	€ / Betrieb	58.517	94.945	42.686	172.211
9238	Bereinigte Eigenkapitalveränderung	€ / AK	26.340	30.379	11.294	71.100
<b>Unternehmerfamilie</b>						
9502	Gesamteinkommen	€ / Betrieb	130.177	147.492	78.271	237.883
9503	Verfügbares Einkommen	€ / Betrieb	92.652	114.256	55.636	189.327
3210	Entnahmen Lebenshaltung	€ / Betrieb	30.490	24.896	18.041	35.218
3395	Nettoentnahmen	€ / nAK	53.517	50.854	29.124	72.460

## Blatt 5

Kenn- zahl	Bezeichnung	Maß- einheit	Veredlungs- betriebe	Geflügelbetriebe		
				Gesamt	BWA 521*	BWA 522*
0001	Betriebe	Anzahl	290	43	21	19
01	Umsatzerlöse Ferkel	€ / Betrieb	240.373	413.623		413.623
02	Umsatzerlöse Läufer	€ / Betrieb	160.444	377		377
03	Umsatzerlöse Mastschweine	€ / Betrieb	369.607	145.230		204.345
04	Umsatzerlöse Sauen	€ / Betrieb	34.273	15.118		15.118
05	Umsatzerlöse Legehennenhaltung	€ / Betrieb	367.846	527.861	572.586	35
06	Umsatzerlöse Mastgeflügelhaltung	€ / Betrieb	1.201.342	1.231.001	1.364	1.486.216
07	Verkaufte Ferkel bis 25 kg	Stück / Betrieb	3.263	4.944		4.944
08	Bestand Läufer	Stück / Betrieb	322	167		245
09	Bestand Läufer	VE / Betrieb	19	10		15
10	Verkaufte Läufer	Stück / Betrieb	1.841	9		9
11	Bestand Mastschweine	Stück / Betrieb	346	72		95
12	Bestand Mastschweine	VE / Betrieb	266	107		156
13	Verkaufte Mastschweine	Stück / Betrieb	1.660	671		975
14	Verkaufte Jungsauen	Stück / Betrieb	540			
15	Bestand Zuchtsauen	Stück / Betrieb	146	172		172
16	Bestand Zuchtsauen	VE / Betrieb	48	57		57
17	Bestand Legehennen	Stück / Betrieb	7.585	11.170	11.647	
18	Bestand Legehennen	VE / Betrieb	151	222	230	
19	Bestand Mastgeflügel	Stück / Betrieb	10.895	10.738		12.332
20	Bestand Mastgeflügel	VE / Betrieb	163	161		185
21	Bestand Geflügel	VE / Betrieb	220	276	237	342
22	Bestand Geflügel (Stuttgarter Programm)	VE / Betrieb	311	395	230	623
23	Eier je Henne	Stück / Henne	266	266	266	
24	Eierpreis	€ / 100 Eier	19	19	18	
25	Ferkelpreis 1	€ / Tier	56			
26	Ferkelpreis 2	€ / Tier	84	84		84
27	Läuferpreis	€ / Tier	91	42		42
28	Mastschweinpreis	€ / Tier	224	216		210
29	Bestand Schweine je Betrieb	Stück / Betrieb	1.244	890		1.176

# Betriebstypen – Geflügelbetriebe, Juristische Personen

## Blatt 1

Kenn- zahl	Bezeichnung	Maß- einheit	Veredlungs- betriebe	Geflügelbetriebe		
				Gesamt	BWA 521*	BWA 522*
0001	Betriebe	Anzahl	57	19	12	6
<b>Faktorausstattung</b>						
1006	Wirtschaftliche Betriebsgröße	€ / ha LF	5.171	4.548	3.302	4.797
1030	Landw. genutzte Fläche (LF)	ha / Betrieb	389,8	241,3	230,6	292,4
1033	dar. zugepachtete LF (Netto)	ha / Betrieb	243,3	109,8	138,4	60,4
1150	Ackerfläche	% LF	85,5	76,0	65,4	92,9
1160	Dauergrünland	% LF	14,0	22,3	31,7	7,1
1056	Ertragsmesszahl	EMZ / a	34	31	28	35
1110	Arbeitskräfte insgesamt	AK / Betrieb	11,53	8,62	9,82	5,09
1114	AK-Besatz	AK / 100 ha LF	2,96	3,57	4,26	1,74
<b>Produktionsstruktur</b>						
1151	Ackerfläche (Anfang des Jahres)	ha AF / Betrieb	333,0	187,8	151,5	284,5
1210	dar. Getreide (ohne Körnermais)	ha / Betrieb	182,4	106,5	80,0	177,1
1230	dar. Ölfrüchte, Hülsenfr., Faserpflanzen	ha / Betrieb	58,7	31,9	43,8	13,5
1237	dar. Winterraps	ha / Betrieb	35,2	7,3	5,7	11,9
1240	dar. Kartoffeln	ha / Betrieb	0,0	0,0	0,0	0,0
1250	dar. Zuckerrüben	ha / Betrieb	4,9	0,0	0,0	0,0
1271	dar. Silomais	ha / Betrieb	37,6	4,4	4,7	4,4
1275	dar. sonst. Ackerfutter	ha / Betrieb	10,3	14,7	18,4	2,7
1284	dar. nachwachs. Rohstoffe / Energiepflanzen	ha / Betrieb	11,7	21,7	0,0	68,6
1300	Viehbesatz	VE / 100 ha LF	356,3	322,5	211,4	348,2
1330	dar. Rinder	Stück / Betrieb	17,5	22,2	35,1	0,0
1335	dar. Milchkühe	Stück / Betrieb	0,0	0,0	0,0	0,0
1336	dar. Mutter- und Ammenkühe	Stück / Betrieb	7,6	6,4	10,1	0,0
1339	dar. Jung- und Mastvieh	Stück / Betrieb	8,8	14,2	22,5	0,0
1350	dar. Schweine	Stück / Betrieb	5.265,8	0,0	0,0	0,0
1351	dar. Mastschweine und Läufer	Stück / Betrieb	2.017,3	0,0	0,0	0,0
1352	dar. Zuchtsauen	Stück / Betrieb	383,3	0,0	0,0	0,0
1340	dar. Schafe	Stück / Betrieb	47,9	1,5	0,0	4,8
1320	dar. Pferde	Stück / Betrieb	0,0	0,0	0,0	0,0
1391	Rauhfuttermehrer	GV / Betrieb	19,3	22,3	35,0	0,7
<b>Erträge, Leistungen, Preise</b>						
1411	Getreide (ohne Körnermais)	dt / ha	54	42	28	54
1420	dar. Weizen	dt / ha	59	40	30	54
1426	dar. Wintergerste	dt / ha	63	51	34	59
1427	dar. Sommergerste	dt / ha	58			
1433	dar. Roggen	dt / ha	42	43	18	49
1434	dar. Triticale	dt / ha	45	33	33	
1465	Raps	dt / ha	35	27	32	22
1472	Kartoffeln	dt / ha				
1473	Zuckerrüben	dt / ha	722			
1631	Milchleistung (4 % Fett)	kg / Kuh				
1632	Milchleistung (nat. Fettgehalt)	kg / Kuh				
1612	Lebend geborene Ferkel	Ferkel / Sau	28			
1511	Getreideerlös insges. (netto; o. Körnermais)	€ / dt	25,38	28,58	39,10	22,14
1520	Weizenerlös (netto)	€ / dt	28,41	38,96	43,63	25,20
1526	Wintergersteerlös (netto)	€ / dt	22,97	25,89	37,22	23,12
1527	Sommergersteerlös (netto)	€ / dt	20,73			
1533	Roggenerlös (netto)	€ / dt	22,57	21,09	27,79	19,52
1534	Triticaleerlös (netto)	€ / dt	17,99			
1565	Rapselerlös (netto)	€ / dt	62,15	68,80	71,24	65,48
1572	Kartoffelerlös (netto)	€ / dt				
1573	Zuckerrübenerlös (netto)	€ / dt	4,29			
1731	Milcherlös (netto bei 4 % Fett)	€ / dt				
1732	Milcherlös (netto bei nat. Fettgehalt)	€ / dt				

## Blatt 2

Kenn- zahl	Bezeichnung	Maß- einheit	Veredlungs- betriebe	Geflügelbetriebe		
				Gesamt	BWA 521*	BWA 522*
0001	Betriebe	Anzahl	57	19	12	6
<b>Bilanz</b>						
2000	Summe Aktiva (Bilanzvermögen)	€ / Betrieb	4.928.737	4.636.708	3.809.136	6.402.741
2000	Summe Aktiva (Bilanzvermögen)	€ / ha LF	12.645	19.217	16.520	21.897
2100	Sachanlagen gesamt	€ / Betrieb	3.042.170	3.415.814	2.930.092	4.458.085
2111	dar. Boden	€ / Betrieb	1.087.196	1.311.819	1.002.045	2.150.005
2115	dar. Gebäude, baul. Anlagen	€ / Betrieb	1.178.081	1.367.306	1.180.039	1.482.999
2120	dar. techn. Anlagen u. Maschinen	€ / Betrieb	639.816	604.632	596.628	720.488
2130	dar. andere Anlagen insges.	€ / Betrieb	88.606	76.272	78.748	73.209
2160	dar. Anlagen im Bau, Anzahlungen	€ / Betrieb	40.412	34.323	38.653	31.384
2200	Finanzanlagen	€ / Betrieb	39.324	20.032	10.939	41.556
2211	dar. Anteile an verbund. Untern.	€ / Betrieb	6.830	4.632	7.334	0
2213	dar. Beteiligungen	€ / Betrieb	20.010	3.770	85	11.769
2300	Tiervermögen	€ / Betrieb	418.449	193.408	145.798	183.877
2320	dar. Rinder	€ / Betrieb	10.510	16.216	25.675	0
2330	dar. Schweine	€ / Betrieb	346.117	0	0	0
2400	Umlaufvermögen (ohne Tiere)	€ / Betrieb	1.412.828	988.682	704.164	1.698.324
2410	dav. Vorräte	€ / Betrieb	347.223	162.724	146.309	212.914
2412	dar. Feldinventar	€ / Betrieb	139.141	60.650	39.086	110.683
2420	dav. Finanzumlaufvermögen	€ / Betrieb	1.065.605	825.958	557.854	1.485.410
2431	dar. Forderungen aus Liefer. u. Leist.	€ / Betrieb	311.298	229.154	213.702	291.782
2450	dar. Bank, Kasse	€ / Betrieb	302.405	242.580	211.592	340.836
9041	Eigenkapital	€ / Betrieb	2.074.316	1.558.640	1.112.547	2.487.400
3600	dar. Geschäftsguth., gez. Kapital	€ / Betrieb	72.195	50.662	65.143	21.811
3140	Sonderposten gesamt	€ / Betrieb	185.302	200.217	207.523	87.099
3400	Rückstellungen	€ / Betrieb	98.683	72.710	47.837	120.888
3500	Verbindlichkeiten	€ / Betrieb	2.612.662	2.855.095	2.529.452	3.623.159
3510	dar. geg. Kreditinstituten	€ / Betrieb	1.620.930	2.168.507	2.016.842	2.576.723
3521	dar. aus Lieferungen u. Leistungen	€ / Betrieb	330.793	209.174	180.679	292.704
9280	Anlagenintensität	%	52	64	69	55
9292	Fremdkapitaldeckung II	%	92	62	58	70
<b>Investitionen, Finanzierung</b>						
8300	Bruttoinvestitionen	€ / Betrieb	243.608	248.435	146.491	499.814
8231	Zugang Boden	€ / Betrieb	21.440	15.149	5.598	36.775
8232	Zugang Wirtschaftsgeb.u.baul. Anl.	€ / Betrieb	29.528	78.610	22.392	203.371
8251	Zugang Anlagen im Bau, Anzahlung	€ / Betrieb	51.765	11.739	12.920	11.335
8241	Zugang techn. Anlagen u. Masch.	€ / Betrieb	88.306	108.602	64.878	213.527
2800	Veränderung Tiervermögen	€ / Betrieb	12.830	45.874	26.558	99.262
8400	Nettoinvestitionen	€ / Betrieb	-827	37.434	-68.563	304.232
8401	Nettoinvestitionen	€ / AK	-72	4.341	-6.984	59.810
8404	Veränderung Sachanlageverm. (o. Boden)	%	-3	1	-4	12
9314	Nettoverbindlichkeiten	€ / Betrieb	1.547.058	2.029.137	1.971.598	2.137.750
9315	Veränd. Nettoverbindlichkeiten	€ / Betrieb	-186.674	-132.345	-33.081	-287.092
9317	Tilg. lang- u. mittelfr. Verbindlk. geg. Kreditinst.	€ / Betrieb	168.477	220.375	210.236	254.090
9318	Tilg. von Verbindlichkeiten gesamt	€ / Betrieb	242.341	283.956	310.906	254.090
2920	Veränd. Finanzumlaufvermögen	€ / Betrieb	199.081	155.997	-687	495.545
3822	Veränderung Sonder-AfA	€ / Betrieb	-2.294	-3.786	0	0

Kenn- zahl	Bezeichnung	Maß- einheit	Veredlungs- betriebe	Geflügelbetriebe		
				Gesamt	BWA 521*	BWA 522*
0001	Betriebe	Anzahl	57	19	12	6
<b>Gewinn- und Verlustrechnung</b>						
<b>Ertrag</b>						
4010	<b>Umsatzerlöse</b>	€ / Betrieb	3.901.254	2.778.406	2.032.290	4.430.837
4100	dar. landwirtschaftl. Pflanzenprod.	€ / Betrieb	357.033	171.173	149.729	242.475
4112	dar. Getreide (ohne Körnermais)	€ / Betrieb	190.268	114.444	94.320	173.765
4120	dar. Ölfr., Hülsenfr., Faserpfl.	€ / Betrieb	83.497	30.514	39.676	17.274
4130	dar. Kartoffeln	€ / Betrieb	0	0	0	0
4140	dar. Zuckerrüben	€ / Betrieb	15.174	0	0	0
4173	dar. nachwachs. Rohstoffe / Energiepfl.	€ / Betrieb	7.121	9.843	0	31.168
4200	dar. Tierproduktion	€ / Betrieb	2.710.642	2.123.133	1.371.276	3.736.937
4220	dar. Rinder	€ / Betrieb	7.356	10.687	16.922	0
4230	dar. Milch	€ / Betrieb	0	0	0	0
4240	dar. Schweine	€ / Betrieb	1.981.752	0	0	0
4260	dar. Geflügel, Eier	€ / Betrieb	683.163	2.049.061	1.302.215	3.640.498
4300	dar. Obst, Weinbau	€ / Betrieb	16.545	49.636	78.590	0
4360	dar. Nebenbetr., Handel, Dienstleist.	€ / Betrieb	842.320	457.274	447.322	494.403
4378	dar. Mieten u. Pachten	€ / Betrieb	39.641	34.599	26.365	56.833
4385	dar. Biogas, Strom, erneuerbare Energien	€ / Betrieb	210.853	81.706	21.345	216.046
4368	dar. Lohnarbeit, Masch.miete	€ / Betrieb	58.622	57.628	32.911	116.667
4400	<b>Bestandsveränderungen</b>	€ / Betrieb	1.769	11.369	10.476	26.576
4500	<b>Sonst. betr. Erträge</b>	€ / Betrieb	317.556	210.894	208.947	230.095
4510	dar. Zulagen u. Zuschüsse	€ / Betrieb	190.619	127.081	142.293	114.246
4660	dar. betriebsbezogene Zahlungen	€ / Betrieb	163.419	116.245	135.944	92.629
4670	dar. EU-Direktzahlungen	€ / Betrieb	98.733	63.205	58.951	78.655
4671	dav. Basisprämie	€ / Betrieb	65.643	42.047	39.519	51.917
4672	dav. Greening-Prämie	€ / Betrieb	31.483	19.534	17.906	24.976
4673	dav. Umverteilungsprämie	€ / Betrieb	1.607	1.624	1.526	1.762
4674	dav. Förderung für Junglandwirte	€ / Betrieb	0	0	0	0
4680	dar. Ausgleichszulage	€ / Betrieb	6.601	5.840	8.070	2.352
4690	dar. für umweltger. Agrarprod.	€ / Betrieb	26.517	43.296	67.977	1.150
4698	dar. sonstige Zuschüsse	€ / Betrieb	1.340	598	946	0
4520	dar. aufwandsbezogene Zahlungen	€ / Betrieb	25.607	10.245	5.413	21.617
4560	dar. Agrardieselerstattung	€ / Betrieb	8.740	5.091	4.623	6.876
4550	dar. Investitionszuschüsse	€ / Betrieb	4.744	3.904	0	12.364
4900	dar. zeitraumfremde Erträge	€ / Betrieb	22.791	22.658	29.206	1.349
<b>Aufwand</b>						
5100	<b>Materialaufwand</b>	€ / Betrieb	2.953.961	1.975.793	1.356.255	3.449.957
5110	dar. Pflanzenproduktion	€ / Betrieb	157.317	64.778	44.441	116.247
5111	dar. Saat- u. Pflanzgut	€ / Betrieb	35.698	15.035	12.389	22.834
5112	dar. Düngemittel	€ / Betrieb	62.013	20.548	5.541	53.987
5113	dar. Pflanzenschutz	€ / Betrieb	31.336	13.627	9.504	24.143
5210	dar. Tierproduktion	€ / Betrieb	2.129.223	1.482.051	821.868	2.981.516
5211	dar. Tierzukauf	€ / Betrieb	553.067	305.812	194.998	536.148
5280	dar. Futtermittelzukauf	€ / Betrieb	1.383.679	1.042.629	552.899	2.176.458
5292	dar. Tierarzt	€ / Betrieb	71.494	25.102	15.608	48.275
5293	dar. Besamung	€ / Betrieb	13.388	0	0	0
5294	dar. sonst. bezogene Leist. Tierprod.	€ / Betrieb	73.740	75.988	24.243	185.900
5330	dar. Nebenbetr., Handel, Dienstleist.	€ / Betrieb	378.095	180.278	262.641	45.599
5350	dar. sonst. Materialaufwand	€ / Betrieb	302.448	256.345	234.509	316.238
5352	dar. Heizmat., Strom	€ / Betrieb	98.354	79.041	24.863	200.569
5354	dar. Wasser, Abwasser	€ / Betrieb	10.675	9.983	3.943	1.302
5355	dar. Treib- u. Schmierstoffe	€ / Betrieb	72.399	58.713	60.976	63.972
5357	dar. Lohnarbeit, Masch.miete	€ / Betrieb	58.254	39.637	40.784	39.875



## Blatt 4

Kenn- zahl	Bezeichnung	Maß- einheit	Veredlungs- betriebe	Geflügelbetriebe		
				Gesamt	BWA 521*	BWA 522*
0001	Betriebe	Anzahl	57	19	12	6
<b>Aufwand</b>						
5500	<b>Personalaufwand (ohne BUV)</b>	€ / Betrieb	412.893	326.119	383.217	171.320
5501	Personalaufwand (ohne BUV)	€ / eAK	35.817	37.821	39.034	33.680
5600	<b>Betriebswirtschaftliche AfA</b>	€ / Betrieb	231.401	204.620	207.444	190.593
5636	dar. Wirtschaftsgeb. u. baul. Anl.	€ / Betrieb	81.397	78.075	66.997	73.129
5642	dar. Maschinen u. Geräte	€ / Betrieb	48.407	45.478	52.819	38.375
5641	dar. Betriebsvorrichtungen	€ / Betrieb	74.964	52.136	49.650	65.720
5700	<b>Sonst. betriebl. Aufwand</b>	€ / Betrieb	381.592	250.312	235.486	277.369
5710	dar. Unterhaltung	€ / Betrieb	131.352	67.160	75.510	58.150
5715	dar. Gebäude u. baul. Anlagen	€ / Betrieb	38.728	15.120	12.086	22.599
5720	dar. techn. Anl., Masch., Fuhrp.	€ / Betrieb	92.495	51.687	62.866	35.551
5730	dar. Betriebsversicherung	€ / Betrieb	56.151	34.428	37.580	31.978
5731	dar. betriebliche Unfallversicherung	€ / Betrieb	9.366	6.142	7.439	4.120
5742	dar. Pachten	€ / Betrieb	70.175	45.573	39.443	65.426
5765	Pachtpreis / ha Pachtfläche	€ / ha	227	228	179	361
5764	dar. zeitraumzugehörige Vorsteuer	€ / Betrieb	0	0	0	0
5770	dar. zeitraumfremder Aufwand	€ / Betrieb	5.124	6.420	7.666	4.462
<b>Unternehmensergebnis</b>						
6000	<b>Betriebsergebnis</b>	€ / Betrieb	266.586	262.173	76.028	643.311
4000	Betriebliche Erträge	€ / Betrieb	4.246.473	3.019.136	2.258.431	4.732.551
5000	Betriebliche Aufwendungen	€ / Betrieb	3.979.887	2.756.963	2.182.403	4.089.240
7000	<b>Finanzergebnis</b>	€ / Betrieb	-36.764	-49.239	-47.624	-54.788
7230	dar. Zinsaufwand	€ / Betrieb	43.126	52.713	48.275	64.490
7800	Steuern vom Einkommen u. Ertrag	€ / Betrieb	36.469	50.487	8.299	133.903
7900	Sonstige Steuern	€ / Betrieb	5.506	4.509	4.008	6.263
7910	Unternehmensertrag	€ / Betrieb	4.271.036	3.022.611	2.259.081	4.742.253
7920	Unternehmensaufwand vor Steuern	€ / Betrieb	4.046.720	2.814.185	2.234.685	4.159.993
<b>Rentabilität</b>						
9000	Gewinn/Jahresübersch. vor Steuern	€ / Betrieb	224.967	208.426	24.397	582.260
9000	Gewinn/Jahresübersch. vor Steuern	€ / ha LF	577	864	106	1.991
9004	Ordentliches Ergebnis	€ / Betrieb	207.076	192.188	2.857	585.373
9004	Ordentliches Ergebnis	€ / ha LF	531	797	12	2.002
9006	Gewinn + Personalaufwand (ohne BUV)	€ / AK	55.332	61.993	41.519	148.148
9007	Ordentliches Ergeb. + Personalaufw. (o. BUV)	€ / AK	53.780	60.110	39.325	148.760
9008	Ordentliches Ergeb. + Personalaufw. (o. BUV)	€ / Betrieb	619.969	518.307	386.074	756.693
9071	Betriebseinkommen	€ / Betrieb	754.714	636.640	495.413	892.177
9073	Relative Faktorentlohnung	%	120,3	127,9	94,9	217,9
9103	Ordentliche Rentabilitätsrate	%	4,9	6,4	0,1	12,3
9120	Gesamtkapitalrentabilität	%	5,1	5,3	1,3	10,2
9131	Eigenkapitalrentabilität (ohne Boden)	%	16,6	64,6	0,0	151,7
<b>Liquidität / Stabilität</b>						
9601	Liquidität 1. Grades	%	41	31	22	68
9221	Cashflow I	€ / Betrieb	395.624	359.402	194.176	691.990
9223	Cashflow III (zur Neufinanzierung verfügbar)	€ / Betrieb	153.330	75.446	-116.730	437.899
9240	Kapitaldienst	€ / Betrieb	285.364	336.446	358.828	318.581
9231	Langfristige Kapitaldienstgrenze	€ / Betrieb	213.042	194.192	42.480	515.960
9232	Mittelfristige Kapitaldienstgrenze	€ / Betrieb	295.333	272.364	109.537	589.281
9233	Kurzfristige Kapitaldienstgrenze	€ / Betrieb	444.444	398.811	249.925	706.554
9241	Ausschöpf. d. langfr. Kapitaldienstgr.	%	134	173	845	62
9242	Ausschöpf. d. mittelfr. Kapitaldienstgr.	%	97	124	328	54
9243	Ausschöpf. d. kurzfr. Kapitaldienstgr.	%	64	84	144	45
9270	Eigenkapitalquote	%	42	34	29	39
9230	Eigenkapitalveränderung	€ / Betrieb	175.365	143.717	-5.247	452.004
9239	Bereinigte Eigenkapitalveränderung	€ / Betrieb	170.020	141.701	-5.442	451.470
9238	Bereinigte Eigenkapitalveränderung	€ / AK	14.749	16.434	-554	88.756



## Blatt 5

Kenn- zahl	Bezeichnung	Maß- einheit	Veredlungs- betriebe	Geflügelbetriebe		
				Gesamt	BWA 521*	BWA 522*
0001	Betriebe	Anzahl	57	19	12	6
01	Umsatzerlöse Ferkel	€ / Betrieb	1.472.667			
02	Umsatzerlöse Läufer	€ / Betrieb	586.423			
03	Umsatzerlöse Mastschweine	€ / Betrieb	2.238.183			
04	Umsatzerlöse Sauen	€ / Betrieb	376.695			
05	Umsatzerlöse Legehennenhaltung	€ / Betrieb	1.115.732	1.301.667	1.301.667	
06	Umsatzerlöse Mastgeflügelhaltung	€ / Betrieb	2.731.357	3.640.498		3.640.498
07	Verkaufte Ferkel bis 25 kg	Stück / Betrieb	24.416			
08	Bestand Läufer	Stück / Betrieb	1.706			
09	Bestand Läufer	VE / Betrieb	102			
10	Verkaufte Läufer	Stück / Betrieb	9.347			
11	Bestand Mastschweine	Stück / Betrieb	2.401			
12	Bestand Mastschweine	VE / Betrieb	1.920			
13	Verkaufte Mastschweine	Stück / Betrieb	12.003			
14	Verkaufte Jungsauen	Stück / Betrieb	3.424			
15	Bestand Zuchtsauen	Stück / Betrieb	1.041			
16	Bestand Zuchtsauen	VE / Betrieb	343			
17	Bestand Legehennen	Stück / Betrieb	21.197	22.947	22.947	
18	Bestand Legehennen	VE / Betrieb	424	459	459	
19	Bestand Mastgeflügel	Stück / Betrieb	12.119	18.085		18.085
20	Bestand Mastgeflügel	VE / Betrieb	182	271		271
21	Bestand Geflügel	VE / Betrieb	691	763	464	1.018
22	Bestand Geflügel (Stuttgarter Programm)	VE / Betrieb	951	1.051	460	1.936
23	Eier je Henne	Stück / Henne	290	290	290	
24	Eierpreis	€ / 100 Eier	19	19	19	
25	Ferkelpreis 1	€ / Tier	44			
26	Ferkelpreis 2	€ / Tier	64			
27	Läuferpreis	€ / Tier	63			
28	Mastschweinpreis	€ / Tier	186			
29	Bestand Schweine je Betrieb	Stück / Betrieb	7.899			

# Identische Betriebe – alle Rechtsformen, Geflügelbetriebe

BWA 521, 522, 523 (ohne Nebenerwerb)

Blatt 1

Kennzahl	Bezeichnung	Maßeinheit	2020/21	2021/22	2022/23
0001	Betriebe	Anzahl	25	25	25
<b>Faktorausstattung</b>					
1006	Wirtschaftliche Betriebsgröße	€ / ha LF	3.953	3.935	3.651
1030	Landw. genutzte Fläche (LF)	ha / Betrieb	254,8	257,9	259,5
1033	dar. zugepachtete LF (Netto)	ha / Betrieb	132,6	134,0	135,8
1150	Ackerfläche	% LF	80,6	80,2	80,4
1160	Dauergrünland	% LF	18,5	18,4	18,4
1056	Ertragsmesszahl	EMZ / a	34	34	34
1110	Arbeitskräfte insgesamt	AK / Betrieb	6,52	6,56	6,84
1114	AK-Besatz	AK / 100 ha LF	2,56	2,54	2,63
<b>Produktionsstruktur</b>					
1151	Ackerfläche (Anfang des Jahres)	ha AF / Betrieb	209,2	205,2	206,5
1210	dar. Getreide (ohne Körnermais)	ha / Betrieb	108,5	102,9	114,4
1230	dar. Ölfrüchte, Hülsenfr., Faserpflanzen	ha / Betrieb	38,5	51,9	36,5
1237	dar. Winterraps	ha / Betrieb	10,2	18,5	8,4
1240	dar. Kartoffeln	ha / Betrieb	0,0	0,0	0,0
1250	dar. Zuckerrüben	ha / Betrieb	3,6	3,5	3,4
1271	dar. Silomais	ha / Betrieb	11,9	9,1	4,9
1275	dar. sonst. Ackerfutter	ha / Betrieb	12,2	9,2	10,2
1284	dar. nachwachs. Rohstoffe / Energiepflanzen	ha / Betrieb	19,1	16,7	18,3
1300	Viehbesatz	VE / 100 ha LF	259,1	260,3	237,1
1330	dar. Rinder	Stück / Betrieb	21,6	26,3	21,8
1335	dar. Milchkühe	Stück / Betrieb	0,0	0,0	0,0
1336	dar. Mutter- und Ammenkühe	Stück / Betrieb	5,1	5,1	4,8
1339	dar. Jung- und Mastvieh	Stück / Betrieb	14,6	18,6	14,3
1350	dar. Schweine	Stück / Betrieb	0,8	1,1	1,4
1351	dar. Mastschweine und Läufer	Stück / Betrieb	0,6	1,0	1,4
1352	dar. Zuchtsauen	Stück / Betrieb	0,0	0,0	0,0
1340	dar. Schafe	Stück / Betrieb	5,3	5,6	5,3
1320	dar. Pferde	Stück / Betrieb	0,0	0,0	0,0
1391	Rauhfuttermesser	GV / Betrieb	19,7	22,1	20,8
<b>Erträge, Leistungen, Preise</b>					
1411	Getreide (ohne Körnermais)	dt / ha	54	48	48
1420	dar. Weizen	dt / ha	56	54	52
1426	dar. Wintergerste	dt / ha	56	56	56
1427	dar. Sommergerste	dt / ha	34		47
1433	dar. Roggen	dt / ha	71	38	43
1434	dar. Triticale	dt / ha	33	29	33
1465	Raps	dt / ha	34	32	27
1472	Kartoffeln	dt / ha			
1473	Zuckerrüben	dt / ha	371	606	770
1631	Milchleistung (4 % Fett)	kg / Kuh			
1632	Milchleistung (nat. Fettgehalt)	kg / Kuh			
1612	Lebend geborene Ferkel	Ferkel / Sau			
1511	Getreideerlös insges. (netto; o. Körnermais)	€ / dt	20,41	22,17	28,88
1520	Weizenerlös (netto)	€ / dt	22,82	24,68	34,72
1526	Wintergersteerlös (netto)	€ / dt	15,58	20,05	25,66
1527	Sommergersteerlös (netto)	€ / dt	31,66	30,00	40,15
1533	Roggenerlös (netto)	€ / dt	15,39	17,54	21,16
1534	Triticaleerlös (netto)	€ / dt	27,56	32,00	46,73
1565	Rapselerlös (netto)	€ / dt	44,35	46,69	65,42
1572	Kartoffelerlös (netto)	€ / dt			
1573	Zuckerrübenerlös (netto)	€ / dt	2,22	3,46	4,17
1731	Milcherlös (netto bei 4 % Fett)	€ / dt			
1732	Milcherlös (netto bei nat. Fettgehalt)	€ / dt			

## Blatt 2

Kenn- zahl	Bezeichnung	Maß- einheit	2020/21	2021/22	2022/23
0001	Betriebe	Anzahl	25	25	25
	<b>Bilanz</b>				
2000	Summe Aktiva (Bilanzvermögen)	€ / Betrieb	3.635.014	3.691.113	3.926.623
2000	Summe Aktiva (Bilanzvermögen)	€ / ha LF	14.266	14.310	15.130
2100	Sachanlagen gesamt	€ / Betrieb	2.816.197	2.842.757	2.859.769
2111	dar. Boden	€ / Betrieb	1.188.291	1.234.587	1.249.337
2115	dar. Gebäude, baul. Anlagen	€ / Betrieb	1.020.107	1.000.772	993.576
2120	dar. techn. Anlagen u. Maschinen	€ / Betrieb	460.719	462.712	501.198
2130	dar. andere Anlagen insges.	€ / Betrieb	52.369	62.218	59.338
2160	dar. Anlagen im Bau, Anzahlungen	€ / Betrieb	81.478	67.592	38.265
2200	Finanzanlagen	€ / Betrieb	24.705	24.689	25.677
2211	dar. Anteile an verbund. Untern.	€ / Betrieb	3.692	3.692	3.692
2213	dar. Beteiligungen	€ / Betrieb	5.170	5.170	5.190
2300	Tiervermögen	€ / Betrieb	123.936	123.260	159.365
2320	dar. Rinder	€ / Betrieb	14.713	14.804	14.853
2330	dar. Schweine	€ / Betrieb	36	122	97
2400	Umlaufvermögen (ohne Tiere)	€ / Betrieb	658.754	687.550	872.689
2410	dav. Vorräte	€ / Betrieb	152.728	202.921	205.153
2412	dar. Feldinventar	€ / Betrieb	54.830	86.751	88.880
2420	dav. Finanzumlaufvermögen	€ / Betrieb	506.027	484.629	667.535
2431	dar. Forderungen aus Liefer. u. Leist.	€ / Betrieb	190.949	158.414	223.892
2450	dar. Bank, Kasse	€ / Betrieb	165.319	142.920	188.407
9041	Eigenkapital	€ / Betrieb	1.280.493	1.319.435	1.508.803
3600	dar. Geschäftsguth., gez. Kapital	€ / Betrieb	31.003	31.005	31.003
3140	Sonderposten gesamt	€ / Betrieb	148.496	110.713	108.444
3400	Rückstellungen	€ / Betrieb	35.369	37.316	49.232
3500	Verbindlichkeiten	€ / Betrieb	2.198.554	2.231.736	2.254.985
3510	dar. geg. Kreditinstituten	€ / Betrieb	1.820.474	1.801.905	1.780.574
3521	dar. aus Lieferungen u. Leistungen	€ / Betrieb	180.336	220.077	227.635
9280	Anlagenintensität	%	67	66	61
9292	Fremdkapitaldeckung II	%	57	58	67
	<b>Investitionen, Finanzierung</b>				
8300	Bruttoinvestitionen	€ / Betrieb	258.919	301.943	245.228
8231	Zugang Boden	€ / Betrieb	30.062	15.750	8.842
8232	Zugang Wirtschaftsgeb.u.baul. Anl.	€ / Betrieb	44.106	57.550	49.770
8251	Zugang Anlagen im Bau, Anzahlung	€ / Betrieb	50.266	58.408	22.469
8241	Zugang techn. Anlagen u. Masch.	€ / Betrieb	87.173	87.993	120.510
2800	Veränderung Tiervermögen	€ / Betrieb	23.784	-1.925	31.039
8400	Nettoinvestitionen	€ / Betrieb	90.263	115.160	56.592
8401	Nettoinvestitionen	€ / AK	13.835	17.561	8.278
8404	Veränderung Sachanlageverm. (o. Boden)	%	1	2	1
9314	Nettoverbindlichkeiten	€ / Betrieb	1.692.528	1.747.107	1.587.450
9315	Veränd. Nettoverbindlichkeiten	€ / Betrieb	-3.358	90.930	-145.540
9317	Tilg. lang- u. mittelfr. Verbindk. geg. Kreditinst.	€ / Betrieb	149.120	194.328	196.820
9318	Tilg. von Verbindlichkeiten gesamt	€ / Betrieb	192.110	201.076	225.311
2920	Veränd. Finanzumlaufvermögen	€ / Betrieb	-1.181	-69.335	162.213
3822	Veränderung Sonder-AfA	€ / Betrieb	-69	0	0

Kennzahl	Bezeichnung	Maßeinheit	2020/21	2021/22	2022/23
0001	Betriebe	Anzahl	25	25	25
<b>Gewinn- und Verlustrechnung</b>					
<b>Ertrag</b>					
4010	<b>Umsatzerlöse</b>	€ / Betrieb	1.977.558	2.269.430	2.824.816
4100	dar. landwirtschaftl. Pflanzenprod.	€ / Betrieb	164.976	197.217	226.687
4112	dar. Getreide (ohne Körnermais)	€ / Betrieb	88.022	87.524	127.433
4120	dar. Ölf., Hülsenfr., Faserpfl.	€ / Betrieb	32.210	54.139	38.424
4130	dar. Kartoffeln	€ / Betrieb	0	0	0
4140	dar. Zuckerrüben	€ / Betrieb	2.973	7.278	10.885
4173	dar. nachwachs. Rohstoffe / Energiepfl.	€ / Betrieb	13.118	15.534	9.074
4200	dar. Tierproduktion	€ / Betrieb	1.578.959	1.805.102	2.236.385
4220	dar. Rinder	€ / Betrieb	9.476	13.093	12.175
4230	dar. Milch	€ / Betrieb	0	0	0
4240	dar. Schweine	€ / Betrieb	620	312	1.080
4260	dar. Geflügel, Eier	€ / Betrieb	1.519.796	1.741.580	2.164.266
4300	dar. Obst, Weinbau	€ / Betrieb	23.811	16.463	37.750
4360	dar. Nebenbetr., Handel, Dienstleist.	€ / Betrieb	251.809	271.270	341.405
4378	dar. Mieten u. Pachten	€ / Betrieb	27.585	27.664	27.834
4385	dar. Biogas, Strom, erneuerbare Energien	€ / Betrieb	37.907	39.030	57.271
4368	dar. Lohnarbeit, Masch.miete	€ / Betrieb	18.374	23.650	50.889
4400	<b>Bestandsveränderungen</b>	€ / Betrieb	15.997	28.112	12.591
4500	<b>Sonst. betr. Erträge</b>	€ / Betrieb	185.859	186.156	186.308
4510	dar. Zulagen u. Zuschüsse	€ / Betrieb	127.902	130.089	126.572
4660	dar. betriebsbezogene Zahlungen	€ / Betrieb	108.301	117.633	110.996
4670	dar. EU-Direktzahlungen	€ / Betrieb	66.949	66.248	65.653
4671	dar. Basisprämie	€ / Betrieb	44.032	43.744	43.275
4672	dar. Greening-Prämie	€ / Betrieb	21.212	20.793	20.681
4673	dar. Umverteilungsprämie	€ / Betrieb	1.555	1.554	1.698
4674	dar. Förderung für Junglandwirte	€ / Betrieb	150	157	0
4680	dar. Ausgleichszulage	€ / Betrieb	5.075	4.699	4.505
4690	dar. für umweltger. Agrarprod.	€ / Betrieb	36.150	36.154	36.115
4698	dar. sonstige Zuschüsse	€ / Betrieb	85	507	545
4520	dar. aufwandsbezogene Zahlungen	€ / Betrieb	19.176	9.111	14.504
4560	dar. Agrardieselerstattung	€ / Betrieb	5.288	5.912	6.184
4550	dar. Investitionszuschüsse	€ / Betrieb	11.892	466	5.706
4900	dar. zeitraumfremde Erträge	€ / Betrieb	14.420	12.864	12.913
<b>Aufwand</b>					
5100	<b>Materialaufwand</b>	€ / Betrieb	1.390.455	1.722.098	2.057.944
5110	dar. Pflanzenproduktion	€ / Betrieb	53.041	78.561	81.244
5111	dar. Saat- u. Pflanzgut	€ / Betrieb	19.764	23.965	16.481
5112	dar. Düngemittel	€ / Betrieb	13.876	22.190	31.367
5113	dar. Pflanzenschutz	€ / Betrieb	14.994	20.351	18.727
5210	dar. Tierproduktion	€ / Betrieb	1.032.345	1.284.668	1.583.792
5211	dar. Tierzukauf	€ / Betrieb	245.475	305.143	298.669
5280	dar. Futtermittelzukauf	€ / Betrieb	703.602	902.587	1.167.618
5292	dar. Tierarzt	€ / Betrieb	22.673	24.612	27.046
5293	dar. Besamung	€ / Betrieb	0	0	9
5294	dar. sonst. bezogene Leist. Tierprod.	€ / Betrieb	33.711	26.410	60.403
5330	dar. Nebenbetr., Handel, Dienstleist.	€ / Betrieb	106.298	126.379	139.849
5350	dar. sonst. Materialaufwand	€ / Betrieb	204.100	236.158	259.114
5352	dar. Heizmat., Strom	€ / Betrieb	60.123	80.247	89.569
5354	dar. Wasser, Abwasser	€ / Betrieb	5.255	4.960	5.147
5355	dar. Treib- u. Schmierstoffe	€ / Betrieb	34.776	45.886	59.056
5357	dar. Lohnarbeit, Masch.miete	€ / Betrieb	53.666	57.710	48.628

## Blatt 4

Kennzahl	Bezeichnung	Maßeinheit	2020/21	2021/22	2022/23
0001	Betriebe	Anzahl	25	25	25
<b>Aufwand</b>					
5500	<b>Personalaufwand (ohne BUV)</b>	€ / Betrieb	200.579	205.779	234.729
5501	Personalaufwand (ohne BUV)	€ / eAK	34.594	35.411	38.470
5600	<b>Betriebswirtschaftliche AfA</b>	€ / Betrieb	162.750	172.830	180.766
5636	dar. Wirtschaftsgeb. u. baul. Anl.	€ / Betrieb	61.364	63.146	65.739
5642	dar. Maschinen u. Geräte	€ / Betrieb	46.102	49.468	56.454
5641	dar. Betriebsvorrichtungen	€ / Betrieb	39.769	41.234	38.103
5700	<b>Sonst. betriebl. Aufwand</b>	€ / Betrieb	270.453	233.559	241.770
5710	dar. Unterhaltung	€ / Betrieb	96.057	79.325	77.684
5715	dar. Gebäude u. baul. Anlagen	€ / Betrieb	49.696	27.056	19.894
5720	dar. techn. Anl., Masch., Fuhrp.	€ / Betrieb	46.084	52.189	57.504
5730	dar. Betriebsversicherung	€ / Betrieb	38.032	38.281	40.060
5731	dar. betriebliche Unfallversicherung	€ / Betrieb	4.932	5.597	6.359
5742	dar. Pachten	€ / Betrieb	47.723	49.299	49.834
5765	Pachtpreis / ha Pachtfläche	€ / ha	238	243	242
5764	dar. zeitraumzugehörige Vorsteuer	€ / Betrieb	7.124	3.065	1.726
5770	dar. zeitraumfremder Aufwand	€ / Betrieb	6.065	3.485	4.695
<b>Unternehmensergebnis</b>					
6000	<b>Betriebsergebnis</b>	€ / Betrieb	184.933	158.370	319.545
4000	Betriebliche Erträge	€ / Betrieb	2.209.169	2.492.636	3.034.754
5000	Betriebliche Aufwendungen	€ / Betrieb	2.024.237	2.334.266	2.715.209
7000	<b>Finanzergebnis</b>	€ / Betrieb	-46.316	-42.486	-43.969
7230	dar. Zinsaufwand	€ / Betrieb	50.032	45.015	46.877
7800	Steuern vom Einkommen u. Ertrag	€ / Betrieb	21.968	18.905	34.285
7900	Sonstige Steuern	€ / Betrieb	4.812	4.439	4.326
7910	Unternehmensertrag	€ / Betrieb	2.212.886	2.495.164	3.037.663
7920	Unternehmensaufwand vor Steuern	€ / Betrieb	2.079.081	2.383.720	2.766.412
<b>Rentabilität</b>					
9000	Gewinn/Jahresübersch. vor Steuern	€ / Betrieb	133.805	111.444	271.251
9000	Gewinn/Jahresübersch. vor Steuern	€ / ha LF	525	432	1.045
9004	Ordentliches Ergebnis	€ / Betrieb	125.450	102.065	263.033
9004	Ordentliches Ergebnis	€ / ha LF	492	396	1.014
9006	Gewinn + Personalaufwand (ohne BUV)	€ / AK	51.251	48.375	74.017
9007	Ordentliches Ergeb. + Personalaufw. (o. BUV)	€ / AK	49.971	46.945	72.815
9008	Ordentliches Ergeb. + Personalaufw. (o. BUV)	€ / Betrieb	326.028	307.844	497.762
9071	Betriebseinkommen	€ / Betrieb	432.834	408.197	602.289
9073	Relative Faktorentlohnung	%	114,2	106,9	143,3
9103	Ordentliche Rentabilitätsrate	%	4,4	2,9	7,6
9120	Gesamtkapitalrentabilität	%	4,0	3,1	7,1
9131	Eigenkapitalrentabilität (ohne Boden)	%	73,3	48,6	77,1
<b>Liquidität / Stabilität</b>					
9601	Liquidität 1. Grades	%	26	21	30
9221	Cashflow I	€ / Betrieb	251.318	210.726	404.944
9223	Cashflow III (zur Neufinanzierung verfügbar)	€ / Betrieb	47.278	-45.600	138.356
9240	Kapitaldienst	€ / Betrieb	240.674	244.657	270.779
9231	Langfristige Kapitaldienstgrenze	€ / Betrieb	143.994	79.557	238.588
9232	Mittelfristige Kapitaldienstgrenze	€ / Betrieb	205.392	142.767	304.372
9233	Kurzfristige Kapitaldienstgrenze	€ / Betrieb	306.743	252.178	419.354
9241	Ausschöpf. d. langfr. Kapitaldienstgr.	%	167	308	113
9242	Ausschöpf. d. mittelfr. Kapitaldienstgr.	%	117	171	89
9243	Ausschöpf. d. kurzfr. Kapitaldienstgr.	%	78	97	65
9270	Eigenkapitalquote	%	35	36	38
9230	Eigenkapitalveränderung	€ / Betrieb	87.752	26.849	179.438
9239	Bereinigte Eigenkapitalveränderung	€ / Betrieb	95.430	35.976	193.120
9238	Bereinigte Eigenkapitalveränderung	€ / AK	14.627	5.486	28.250

## Blatt 5

Kennzahl	Bezeichnung	Maßeinheit	2020/21	2021/22	2022/23
0001	Betriebe	Anzahl	25	25	25
01	Umsatzerlöse Ferkel	€ / Betrieb			
02	Umsatzerlöse Läufer	€ / Betrieb			
03	Umsatzerlöse Mastschweine	€ / Betrieb	15.491	7.810	26.998
04	Umsatzerlöse Sauen	€ / Betrieb			
05	Umsatzerlöse Legehennenhaltung	€ / Betrieb	982.763	971.494	1.155.285
06	Umsatzerlöse Mastgeflügelhaltung	€ / Betrieb	1.561.481	2.137.861	2.605.168
07	Verkaufte Ferkel bis 25 kg	Stück / Betrieb			
08	Bestand Läufer	Stück / Betrieb	5	9	9
09	Bestand Läufer	VE / Betrieb	0	1	1
10	Verkaufte Läufer	Stück / Betrieb			
11	Bestand Mastschweine	Stück / Betrieb	10	17	26
12	Bestand Mastschweine	VE / Betrieb	5	6	10
13	Verkaufte Mastschweine	Stück / Betrieb	30	36	64
14	Verkaufte Jungsauen	Stück / Betrieb			
15	Bestand Zuchtsauen	Stück / Betrieb			
16	Bestand Zuchtsauen	VE / Betrieb			
17	Bestand Legehennen	Stück / Betrieb	17.775	19.255	20.291
18	Bestand Legehennen	VE / Betrieb	355	383	405
19	Bestand Mastgeflügel	Stück / Betrieb	12.061	13.701	12.064
20	Bestand Mastgeflügel	VE / Betrieb	181	206	181
21	Bestand Geflügel	VE / Betrieb	646	654	600
22	Bestand Geflügel (Stuttgarter Programm)	VE / Betrieb	934	970	966
23	Eier je Henne	Stück / Henne	303	301	281
24	Eierpreis	€ / 100 Eier	20	20	22
25	Ferkelpreis 1	€ / Tier			
26	Ferkelpreis 2	€ / Tier			
27	Läuferpreis	€ / Tier			
28	Mastschweinpreis	€ / Tier	516	217	422
29	Bestand Schweine je Betrieb	Stück / Betrieb	19	28	34

# Identische Betriebe – alle Rechtsformen, spezialisierte Legehennenbetriebe

BWA 521 (ohne Nebenerwerb)

Blatt 1

Kennzahl	Bezeichnung	Maßeinheit	2020/21	2021/22	2022/23
0001	Betriebe	Anzahl	11	11	11
<b>Faktorausstattung</b>					
1006	Wirtschaftliche Betriebsgröße	€ / ha LF	2.780	2.845	2.869
1030	Landw. genutzte Fläche (LF)	ha / Betrieb	273,5	267,7	274,0
1033	dar. zugepachtete LF (Netto)	ha / Betrieb	162,9	156,8	164,8
1150	Ackerfläche	% LF	66,6	64,8	65,7
1160	Dauergrünland	% LF	31,5	32,3	31,7
1056	Ertragsmesszahl	EMZ / a	28	27	27
1110	Arbeitskräfte insgesamt	AK / Betrieb	10,29	10,26	10,70
1114	AK-Besatz	AK / 100 ha LF	3,76	3,83	3,90
<b>Produktionsstruktur</b>					
1151	Ackerfläche (Anfang des Jahres)	ha AF / Betrieb	181,4	182,3	173,3
1210	dar. Getreide (ohne Körnermais)	ha / Betrieb	95,1	99,8	97,7
1230	dar. Ölfrüchte, Hülsenfr., Faserpflanzen	ha / Betrieb	49,7	59,6	48,1
1237	dar. Winterraps	ha / Betrieb	3,8	4,1	4,2
1240	dar. Kartoffeln	ha / Betrieb	0,0	0,0	0,0
1250	dar. Zuckerrüben	ha / Betrieb	0,0	0,0	0,0
1271	dar. Silomais	ha / Betrieb	7,6	4,0	8,3
1275	dar. sonst. Ackerfutter	ha / Betrieb	21,2	13,8	14,6
1284	dar. nachwachs. Rohstoffe / Energiepflanzen	ha / Betrieb	0,0	0,0	0,0
1300	Viehbesatz	VE / 100 ha LF	167,6	173,4	176,4
1330	dar. Rinder	Stück / Betrieb	48,5	59,6	49,4
1335	dar. Milchkühe	Stück / Betrieb	0,0	0,0	0,0
1336	dar. Mutter- und Ammenkühe	Stück / Betrieb	11,5	11,5	11,0
1339	dar. Jung- und Mastvieh	Stück / Betrieb	32,8	42,1	32,6
1350	dar. Schweine	Stück / Betrieb	0,0	0,0	0,0
1351	dar. Mastschweine und Läufer	Stück / Betrieb	0,0	0,0	0,0
1352	dar. Zuchtsauen	Stück / Betrieb	0,0	0,0	0,0
1340	dar. Schafe	Stück / Betrieb	0,0	0,0	0,0
1320	dar. Pferde	Stück / Betrieb	0,0	0,0	0,0
1391	Rauhfuttermittelverzehrer	GV / Betrieb	43,2	48,9	46,0
<b>Erträge, Leistungen, Preise</b>					
1411	Getreide (ohne Körnermais)	dt / ha	38	33	34
1420	dar. Weizen	dt / ha	44	37	38
1426	dar. Wintergerste	dt / ha	38	41	45
1427	dar. Sommergerste	dt / ha	37		45
1433	dar. Roggen	dt / ha	32	23	20
1434	dar. Triticale	dt / ha	33	28	34
1465	Raps	dt / ha	45	37	40
1472	Kartoffeln	dt / ha			
1473	Zuckerrüben	dt / ha			
1631	Milchleistung (4 % Fett)	kg / Kuh			
1632	Milchleistung (nat. Fettgehalt)	kg / Kuh			
1612	Lebend geborene Ferkel	Ferkel / Sau			
1511	Getreideerlös insges.(netto; o. Körnermais)	€ / dt	29,51	28,00	37,29
1520	Weizenerlös (netto)	€ / dt	32,68	32,45	43,74
1526	Wintergersteerlös (netto)	€ / dt	17,41	19,28	31,63
1527	Sommergersteerlös (netto)	€ / dt	32,70	30,00	40,15
1533	Roggenerlös (netto)	€ / dt	28,43	24,77	27,79
1534	Triticaleerlös (netto)	€ / dt	27,56	32,00	46,73
1565	Rapselerlös (netto)	€ / dt	37,31	45,48	65,17
1572	Kartoffelerlös (netto)	€ / dt			
1573	Zuckerrübenerlös (netto)	€ / dt			
1731	Milcherlös (netto bei 4 % Fett)	€ / dt			
1732	Milcherlös (netto bei nat. Fettgehalt)	€ / dt			



## Blatt 2

Kenn- zahl	Bezeichnung	Maß- einheit	2020/21	2021/22	2022/23
0001	Betriebe	Anzahl	11	11	11
	<b>Bilanz</b>				
2000	Summe Aktiva (Bilanzvermögen)	€ / Betrieb	3.763.012	3.646.666	3.505.848
2000	Summe Aktiva (Bilanzvermögen)	€ / ha LF	13.757	13.622	12.795
2100	Sachanlagen gesamt	€ / Betrieb	2.887.632	2.867.248	2.699.979
2111	dar. Boden	€ / Betrieb	1.136.881	1.177.394	1.177.092
2115	dar. Gebäude, baul. Anlagen	€ / Betrieb	1.009.272	929.966	887.331
2120	dar. techn. Anlagen u. Maschinen	€ / Betrieb	529.914	522.816	493.854
2130	dar. andere Anlagen insges.	€ / Betrieb	62.721	79.243	71.362
2160	dar. Anlagen im Bau, Anzahlungen	€ / Betrieb	118.768	124.018	29.308
2200	Finanzanlagen	€ / Betrieb	13.719	13.719	13.719
2211	dar. Anteile an verbund. Untern.	€ / Betrieb	8.000	8.000	8.000
2213	dar. Beteiligungen	€ / Betrieb	1.878	1.878	1.878
2300	Tiervermögen	€ / Betrieb	128.791	155.387	141.956
2320	dar. Rinder	€ / Betrieb	33.316	33.645	33.757
2330	dar. Schweine	€ / Betrieb	0	0	0
2400	Umlaufvermögen (ohne Tiere)	€ / Betrieb	724.848	599.920	643.457
2410	dav. Vorräte	€ / Betrieb	171.474	181.389	176.319
2412	dar. Feldinventar	€ / Betrieb	41.918	56.997	60.464
2420	dav. Finanzumlaufvermögen	€ / Betrieb	553.373	418.531	467.138
2431	dar. Forderungen aus Liefer. u. Leist.	€ / Betrieb	271.219	189.254	261.375
2450	dar. Bank, Kasse	€ / Betrieb	144.090	125.674	111.568
9041	Eigenkapital	€ / Betrieb	1.298.068	1.209.676	1.219.281
3600	dar. Geschäftsguth., gez. Kapital	€ / Betrieb	58.565	58.565	58.565
3140	Sonderposten gesamt	€ / Betrieb	171.422	95.272	91.043
3400	Rückstellungen	€ / Betrieb	55.227	52.368	39.282
3500	Verbindlichkeiten	€ / Betrieb	2.284.903	2.302.047	2.170.854
3510	dar. geg. Kreditinstituten	€ / Betrieb	2.041.164	2.032.013	1.898.220
3521	dar. aus Lieferungen u. Leistungen	€ / Betrieb	170.296	202.763	192.441
9280	Anlagenintensität	%	67	68	65
9292	Fremdkapitaldeckung II	%	60	57	60
	<b>Investitionen, Finanzierung</b>				
8300	Bruttoinvestitionen	€ / Betrieb	360.587	324.223	45.081
8231	Zugang Boden	€ / Betrieb	52	7.923	0
8232	Zugang Wirtschaftsgeb.u.baul. Anl.	€ / Betrieb	95.858	33.465	2.184
8251	Zugang Anlagen im Bau, Anzahlung	€ / Betrieb	72.132	96.180	20.641
8241	Zugang techn. Anlagen u. Masch.	€ / Betrieb	157.189	91.170	36.847
2800	Veränderung Tiervermögen	€ / Betrieb	-837	27.329	-13.431
8400	Nettoinvestitionen	€ / Betrieb	166.484	93.081	-165.108
8401	Nettoinvestitionen	€ / AK	16.178	9.074	-15.432
8404	Veränderung Sachanlageverm. (o. Boden)	%	9	2	-8
9314	Nettoverbindlichkeiten	€ / Betrieb	1.731.529	1.883.517	1.703.716
9315	Veränd. Nettoverbindlichkeiten	€ / Betrieb	17.003	161.686	-136.663
9317	Tilg. lang- u. mittelfr. Verbindlk. geg. Kreditinst.	€ / Betrieb	158.341	235.383	226.289
9318	Tilg. von Verbindlichkeiten gesamt	€ / Betrieb	238.970	249.814	291.042
2920	Veränd. Finanzumlaufvermögen	€ / Betrieb	17.994	-146.793	1.762
3822	Veränderung Sonder-AfA	€ / Betrieb	-156	0	0

Kennzahl	Bezeichnung	Maßeinheit	2020/21	2021/22	2022/23
0001	Betriebe	Anzahl	11	11	11
	<b>Gewinn- und Verlustrechnung</b>				
	<b>Ertrag</b>				
4010	<b>Umsatzerlöse</b>	€ / Betrieb	1.930.713	1.855.586	2.164.530
4100	dar. landwirtschaftl. Pflanzenprod.	€ / Betrieb	151.356	135.812	174.776
4112	dar. Getreide (ohne Körnermais)	€ / Betrieb	97.241	73.457	111.580
4120	dar. Ölf., Hülsenfr., Faserpfl.	€ / Betrieb	34.780	39.640	42.444
4130	dar. Kartoffeln	€ / Betrieb	0	0	0
4140	dar. Zuckerrüben	€ / Betrieb	0	0	0
4173	dar. nachwachs. Rohstoffe / Energiepfl.	€ / Betrieb	0	0	0
4200	dar. Tierproduktion	€ / Betrieb	1.375.617	1.298.508	1.436.171
4220	dar. Rinder	€ / Betrieb	20.452	29.306	27.670
4230	dar. Milch	€ / Betrieb	0	0	0
4240	dar. Schweine	€ / Betrieb	0	0	0
4260	dar. Geflügel, Eier	€ / Betrieb	1.319.984	1.231.802	1.359.929
4300	dar. Obst, Weinbau	€ / Betrieb	54.116	37.417	85.796
4360	dar. Nebenbetr., Handel, Dienstleist.	€ / Betrieb	378.192	410.969	484.195
4378	dar. Mieten u. Pachten	€ / Betrieb	23.517	27.609	30.585
4385	dar. Biogas, Strom, erneuerbare Energien	€ / Betrieb	1.803	4.649	12.082
4368	dar. Lohnarbeit, Masch.miete	€ / Betrieb	31.683	29.157	37.600
4400	<b>Bestandsveränderungen</b>	€ / Betrieb	-13.079	47.149	-30.801
4500	<b>Sonst. betr. Erträge</b>	€ / Betrieb	242.387	218.132	226.342
4510	dar. Zulagen u. Zuschüsse	€ / Betrieb	185.140	171.875	166.958
4660	dar. betriebsbezogene Zahlungen	€ / Betrieb	158.529	160.280	155.612
4670	dar. EU-Direktzahlungen	€ / Betrieb	70.629	71.373	67.168
4671	dav. Basisprämie	€ / Betrieb	46.570	47.228	44.438
4672	dav. Greening-Prämie	€ / Betrieb	22.394	22.551	21.139
4673	dav. Umverteilungsprämie	€ / Betrieb	1.323	1.238	1.592
4674	dav. Förderung für Junglandwirte	€ / Betrieb	341	356	0
4680	dar. Ausgleichszulage	€ / Betrieb	9.120	9.109	8.748
4690	dar. für umweltger. Agrarprod.	€ / Betrieb	78.636	78.644	78.663
4698	dar. sonstige Zuschüsse	€ / Betrieb	144	1.153	1.032
4520	dar. aufwandsbezogene Zahlungen	€ / Betrieb	25.842	10.641	10.223
4560	dar. Agrardieselerstattung	€ / Betrieb	5.666	6.042	6.090
4550	dar. Investitionszuschüsse	€ / Betrieb	16.713	0	0
4900	dar. zeitraumfremde Erträge	€ / Betrieb	27.017	8.940	25.851
	<b>Aufwand</b>				
5100	<b>Materialaufwand</b>	€ / Betrieb	1.040.689	1.269.777	1.401.792
5110	dar. Pflanzenproduktion	€ / Betrieb	35.645	61.966	60.490
5111	dar. Saat- u. Pflanzgut	€ / Betrieb	19.185	30.306	17.106
5112	dar. Düngemittel	€ / Betrieb	6.946	8.727	13.409
5113	dar. Pflanzenschutz	€ / Betrieb	7.618	19.780	10.914
5210	dar. Tierproduktion	€ / Betrieb	560.479	708.579	781.873
5211	dar. Tierzukauf	€ / Betrieb	109.200	220.583	163.172
5280	dar. Futtermittelzukauf	€ / Betrieb	404.875	439.898	560.436
5292	dar. Tierarzt	€ / Betrieb	17.280	17.427	16.092
5293	dar. Besamung	€ / Betrieb	0	0	20
5294	dar. sonst. bezogene Leist. Tierprod.	€ / Betrieb	14.092	13.973	19.786
5330	dar. Nebenbetr., Handel, Dienstleist.	€ / Betrieb	226.651	256.322	289.275
5350	dar. sonst. Materialaufwand	€ / Betrieb	225.556	242.660	276.381
5352	dar. Heizmat., Strom	€ / Betrieb	27.133	31.521	30.542
5354	dar. Wasser, Abwasser	€ / Betrieb	4.061	3.684	4.312
5355	dar. Treib- u. Schmierstoffe	€ / Betrieb	44.552	57.761	72.244
5357	dar. Lohnarbeit, Masch.miete	€ / Betrieb	37.402	45.227	46.528

## Blatt 4

Kennzahl	Bezeichnung	Maßeinheit	2020/21	2021/22	2022/23
0001	Betriebe	Anzahl	11	11	11
<b>Aufwand</b>					
5500	<b>Personalaufwand (ohne BUV)</b>	€ / Betrieb	341.107	350.571	399.535
5501	Personalaufwand (ohne BUV)	€ / eAK	35.691	36.984	40.165
5600	<b>Betriebswirtschaftliche AfA</b>	€ / Betrieb	183.782	200.178	199.139
5636	dar. Wirtschaftsgeb. u. baul. Anl.	€ / Betrieb	67.021	68.027	68.886
5642	dar. Maschinen u. Geräte	€ / Betrieb	62.358	69.264	72.283
5641	dar. Betriebsvorrichtungen	€ / Betrieb	33.174	36.353	28.212
5700	<b>Sonst. betriebl. Aufwand</b>	€ / Betrieb	356.608	250.729	260.527
5710	dar. Unterhaltung	€ / Betrieb	162.418	88.207	97.253
5715	dar. Gebäude u. baul. Anlagen	€ / Betrieb	87.878	26.219	26.095
5720	dar. techn. Anl., Masch., Fuhrp.	€ / Betrieb	73.911	61.803	70.549
5730	dar. Betriebsversicherung	€ / Betrieb	44.730	41.414	43.695
5731	dar. betriebliche Unfallversicherung	€ / Betrieb	6.394	6.770	8.374
5742	dar. Pachten	€ / Betrieb	37.048	40.632	41.455
5765	Pachtpreis / ha Pachtfläche	€ / ha	147	165	161
5764	dar. zeitraumzugehörige Vorsteuer	€ / Betrieb	7.563	6.850	0
5770	dar. zeitraumfremder Aufwand	€ / Betrieb	9.315	6.870	7.469
<b>Unternehmensergebnis</b>					
6000	<b>Betriebsergebnis</b>	€ / Betrieb	237.861	49.603	99.596
4000	Betriebliche Erträge	€ / Betrieb	2.160.047	2.120.858	2.360.589
5000	Betriebliche Aufwendungen	€ / Betrieb	1.922.186	2.071.256	2.260.993
7000	<b>Finanzergebnis</b>	€ / Betrieb	-40.969	-45.635	-46.067
7230	dar. Zinsaufwand	€ / Betrieb	45.304	46.141	46.783
7800	Steuern vom Einkommen u. Ertrag	€ / Betrieb	17.923	-3.285	-895
7900	Sonstige Steuern	€ / Betrieb	5.052	5.076	4.519
7910	Unternehmensertrag	€ / Betrieb	2.164.382	2.121.365	2.361.305
7920	Unternehmensaufwand vor Steuern	€ / Betrieb	1.972.542	2.122.472	2.312.295
<b>Rentabilität</b>					
9000	Gewinn/Jahresübersch. vor Steuern	€ / Betrieb	191.840	-1.108	49.010
9000	Gewinn/Jahresübersch. vor Steuern	€ / ha LF	701	-4	179
9004	Ordentliches Ergebnis	€ / Betrieb	174.138	-3.178	30.628
9004	Ordentliches Ergebnis	€ / ha LF	637	-12	112
9006	Gewinn + Personalaufwand (ohne BUV)	€ / AK	51.788	34.067	41.924
9007	Ordentliches Ergeb. + Personalaufw. (o. BUV)	€ / AK	50.068	33.865	40.206
9008	Ordentliches Ergeb. + Personalaufw. (o. BUV)	€ / Betrieb	515.246	347.393	430.163
9071	Betriebseinkommen	€ / Betrieb	614.911	444.014	532.569
9073	Relative Faktorentlohnung	%	122,6	86,9	94,1
9103	Ordentliche Rentabilitätsrate	%	6,7	-1,6	0,0
9120	Gesamtkapitalrentabilität	%	5,0	0,3	1,2
9131	Eigenkapitalrentabilität (ohne Boden)	%	79,9	0,0	0,0
<b>Liquidität / Stabilität</b>					
9601	Liquidität 1. Grades	%	14	12	12
9221	Cashflow I	€ / Betrieb	356.060	148.466	278.836
9223	Cashflow III (zur Neufinanzierung verfügbar)	€ / Betrieb	79.769	-144.435	-35.932
9240	Kapitaldienst	€ / Betrieb	280.967	292.697	334.621
9231	Langfristige Kapitaldienstgrenze	€ / Betrieb	168.406	-3.861	48.277
9232	Mittelfristige Kapitaldienstgrenze	€ / Betrieb	235.469	64.209	117.162
9233	Kurzfristige Kapitaldienstgrenze	€ / Betrieb	352.187	195.843	247.416
9241	Ausschöpf. d. langfr. Kapitaldienstgr.	%	167	<Null	693
9242	Ausschöpf. d. mittelfr. Kapitaldienstgr.	%	119	456	286
9243	Ausschöpf. d. kurzfr. Kapitaldienstgr.	%	80	149	135
9270	Eigenkapitalquote	%	35	33	35
9230	Eigenkapitalveränderung	€ / Betrieb	128.791	-56.331	-8.000
9239	Bereinigte Eigenkapitalveränderung	€ / Betrieb	126.409	-46.744	4.697
9238	Bereinigte Eigenkapitalveränderung	€ / AK	12.284	-4.557	439

## Blatt 5

Kennzahl	Bezeichnung	Maßeinheit	2020/21	2021/22	2022/23
0001	Betriebe	Anzahl	11	11	11
01	Umsatzerlöse Ferkel	€ / Betrieb			
02	Umsatzerlöse Läufer	€ / Betrieb			
03	Umsatzerlöse Mastschweine	€ / Betrieb			
04	Umsatzerlöse Sauen	€ / Betrieb			
05	Umsatzerlöse Legehennenhaltung	€ / Betrieb	1.246.002	1.231.045	1.358.966
06	Umsatzerlöse Mastgeflügelhaltung	€ / Betrieb	94		187
07	Verkaufte Ferkel bis 25 kg	Stück / Betrieb			
08	Bestand Läufer	Stück / Betrieb			
09	Bestand Läufer	VE / Betrieb			
10	Verkaufte Läufer	Stück / Betrieb			
11	Bestand Mastschweine	Stück / Betrieb			
12	Bestand Mastschweine	VE / Betrieb			
13	Verkaufte Mastschweine	Stück / Betrieb			
14	Verkaufte Jungsauen	Stück / Betrieb			
15	Bestand Zuchtsauen	Stück / Betrieb			
16	Bestand Zuchtsauen	VE / Betrieb			
17	Bestand Legehennen	Stück / Betrieb	20.918	20.918	22.024
18	Bestand Legehennen	VE / Betrieb	417	416	440
19	Bestand Mastgeflügel	Stück / Betrieb			
20	Bestand Mastgeflügel	VE / Betrieb			
21	Bestand Geflügel	VE / Betrieb	428	427	450
22	Bestand Geflügel (Stuttgarter Programm)	VE / Betrieb	417	417	441
23	Eier je Henne	Stück / Henne	303	301	281
24	Eierpreis	€ / 100 Eier	20	20	22
25	Ferkelpreis 1	€ / Tier			
26	Ferkelpreis 2	€ / Tier			
27	Läuferpreis	€ / Tier			
28	Mastschweinpreis	€ / Tier			
29	Bestand Schweine je Betrieb	Stück / Betrieb			

# Identische Betriebe – alle Rechtsformen, spezialisierte Geflügelmastbetriebe

BWA 522 (ohne Nebenerwerb)

Blatt 1

Kennzahl	Bezeichnung	Maßeinheit	2020/21	2021/22	2022/23
0001	Betriebe	Anzahl	13	13	13
<b>Faktorausstattung</b>					
1006	Wirtschaftliche Betriebsgröße	€ / ha LF	5.007	4.854	4.328
1030	Landw. genutzte Fläche (LF)	ha / Betrieb	257,3	268,3	266,0
1033	dar. zugepachtete LF (Netto)	ha / Betrieb	116,2	124,1	120,7
1150	Ackerfläche	% LF	93,2	93,3	93,2
1160	Dauergrünland	% LF	6,7	6,6	6,7
1056	Ertragsmesszahl	EMZ / a	40	40	41
1110	Arbeitskräfte insgesamt	AK / Betrieb	3,77	3,86	4,02
1114	AK-Besatz	AK / 100 ha LF	1,46	1,44	1,51
<b>Produktionsstruktur</b>					
1151	Ackerfläche (Anfang des Jahres)	ha AF / Betrieb	248,1	239,5	249,7
1210	dar. Getreide (ohne Körnermais)	ha / Betrieb	127,3	112,6	136,7
1230	dar. Ölfrüchte, Hülsenfr., Faserpflanzen	ha / Betrieb	32,0	49,4	29,5
1237	dar. Winterraps	ha / Betrieb	16,4	32,0	12,5
1240	dar. Kartoffeln	ha / Betrieb	0,0	0,0	0,0
1250	dar. Zuckerrüben	ha / Betrieb	6,9	6,7	6,5
1271	dar. Silomais	ha / Betrieb	16,5	14,1	2,4
1275	dar. sonst. Ackerfutter	ha / Betrieb	5,6	6,0	7,1
1284	dar. nachwachs. Rohstoffe / Energiepflanzen	ha / Betrieb	36,6	32,1	35,2
1300	Viehbesatz	VE / 100 ha LF	341,4	333,7	289,8
1330	dar. Rinder	Stück / Betrieb	0,5	0,1	0,0
1335	dar. Milchkühe	Stück / Betrieb	0,0	0,0	0,0
1336	dar. Mutter- und Ammenkühe	Stück / Betrieb	0,1	0,0	0,0
1339	dar. Jung- und Mastvieh	Stück / Betrieb	0,3	0,1	0,0
1350	dar. Schweine	Stück / Betrieb	0,0	0,0	0,0
1351	dar. Mastschweine und Läufer	Stück / Betrieb	0,0	0,0	0,0
1352	dar. Zuchtsauen	Stück / Betrieb	0,0	0,0	0,0
1340	dar. Schafe	Stück / Betrieb	2,0	2,0	2,2
1320	dar. Pferde	Stück / Betrieb	0,1	0,1	0,0
1391	Rauhfuttermittelverzehr	GV / Betrieb	0,7	0,4	0,4
<b>Erträge, Leistungen, Preise</b>					
1411	Getreide (ohne Körnermais)	dt / ha	65	59	56
1420	dar. Weizen	dt / ha	62	67	60
1426	dar. Wintergerste	dt / ha	62	65	61
1427	dar. Sommergerste	dt / ha	19		
1433	dar. Roggen	dt / ha	89	46	48
1434	dar. Triticale	dt / ha		26	30
1465	Raps	dt / ha	32	31	24
1472	Kartoffeln	dt / ha			
1473	Zuckerrüben	dt / ha	371	606	770
1631	Milchleistung (4 % Fett)	kg / Kuh			
1632	Milchleistung (nat. Fettgehalt)	kg / Kuh			
1612	Lebend geborene Ferkel	Ferkel / Sau			
1511	Getreideerlös insges.(netto; o. Körnermais)	€ / dt	15,86	19,73	25,27
1520	Weizenerlös (netto)	€ / dt	17,72	21,79	30,30
1526	Wintergersteerlös (netto)	€ / dt	15,16	20,47	23,66
1527	Sommergersteerlös (netto)	€ / dt	19,41		
1533	Roggenerlös (netto)	€ / dt	13,75	15,94	19,76
1534	Triticaleerlös (netto)	€ / dt			
1565	Rapselerlös (netto)	€ / dt	47,54	46,83	65,52
1572	Kartoffelerlös (netto)	€ / dt			
1573	Zuckerrübenerlös (netto)	€ / dt	2,22	3,46	4,17
1731	Milcherlös (netto bei 4 % Fett)	€ / dt			
1732	Milcherlös (netto bei nat. Fettgehalt)	€ / dt			

## Blatt 2

Kenn- zahl	Bezeichnung	Maß- einheit	2020/21	2021/22	2022/23
0001	Betriebe	Anzahl	13	13	13
	<b>Bilanz</b>				
2000	Summe Aktiva (Bilanzvermögen)	€ / Betrieb	3.741.154	3.943.220	4.518.854
2000	Summe Aktiva (Bilanzvermögen)	€ / ha LF	14.539	14.698	16.988
2100	Sachanlagen gesamt	€ / Betrieb	2.919.394	2.975.952	3.153.891
2111	dar. Boden	€ / Betrieb	1.321.448	1.376.199	1.404.821
2115	dar. Gebäude, baul. Anlagen	€ / Betrieb	1.066.298	1.085.223	1.110.148
2120	dar. techn. Anlagen u. Maschinen	€ / Betrieb	429.589	437.995	536.407
2130	dar. andere Anlagen insges.	€ / Betrieb	47.638	52.599	53.728
2160	dar. Anlagen im Bau, Anzahlungen	€ / Betrieb	54.421	23.936	48.787
2200	Finanzanlagen	€ / Betrieb	35.902	35.871	37.771
2211	dar. Anteile an verbund. Untern.	€ / Betrieb	330	330	330
2213	dar. Beteiligungen	€ / Betrieb	8.352	8.352	8.391
2300	Tiervermögen	€ / Betrieb	128.753	104.770	185.604
2320	dar. Rinder	€ / Betrieb	104	0	0
2330	dar. Schweine	€ / Betrieb	0	0	0
2400	Umlaufvermögen (ohne Tiere)	€ / Betrieb	641.929	810.695	1.129.743
2410	dav. Vorräte	€ / Betrieb	147.551	236.351	244.551
2412	dar. Feldinventar	€ / Betrieb	69.555	118.287	119.360
2420	dav. Finanzumlaufvermögen	€ / Betrieb	494.378	574.344	885.192
2431	dar. Forderungen aus Liefer. u. Leist.	€ / Betrieb	132.095	144.505	208.498
2450	dar. Bank, Kasse	€ / Betrieb	191.164	165.204	265.558
9041	Eigenkapital	€ / Betrieb	1.317.099	1.464.237	1.822.578
3600	dar. Geschäftsguth., gez. Kapital	€ / Betrieb	10.067	10.070	10.067
3140	Sonderposten gesamt	€ / Betrieb	118.200	110.925	111.155
3400	Rückstellungen	€ / Betrieb	21.222	27.385	61.374
3500	Verbindlichkeiten	€ / Betrieb	2.287.686	2.334.796	2.491.284
3510	dar. geg. Kreditinstituten	€ / Betrieb	1.766.883	1.736.796	1.810.690
3521	dar. aus Lieferungen u. Leistungen	€ / Betrieb	202.671	251.548	274.620
9280	Anlagenintensität	%	68	64	57
9292	Fremdkapitaldeckung II	%	54	59	73
	<b>Investitionen, Finanzierung</b>				
8300	Bruttoinvestitionen	€ / Betrieb	190.614	291.466	432.995
8231	Zugang Boden	€ / Betrieb	57.767	23.584	17.004
8232	Zugang Wirtschaftsgeb.u.baul. Anl.	€ / Betrieb	3.708	81.212	93.863
8251	Zugang Anlagen im Bau, Anzahlung	€ / Betrieb	33.929	17.655	25.744
8241	Zugang techn. Anlagen u. Masch.	€ / Betrieb	34.430	91.164	200.437
2800	Veränderung Tiervermögen	€ / Betrieb	46.487	-27.004	71.091
8400	Nettoinvestitionen	€ / Betrieb	33.579	131.418	251.911
8401	Nettoinvestitionen	€ / AK	8.916	34.066	62.664
8404	Veränderung Sachanlageverm. (o. Boden)	%	-5	2	10
9314	Nettoverbindlichkeiten	€ / Betrieb	1.793.308	1.760.452	1.606.092
9315	Veränd. Nettoverbindlichkeiten	€ / Betrieb	-12.343	28.841	-163.711
9317	Tilg. lang- u.mittelfr. Verbindlk. geg. Kreditinst.	€ / Betrieb	151.467	173.197	185.319
9318	Tilg. von Verbindlichkeiten gesamt	€ / Betrieb	165.916	173.963	185.319
2920	Veränd. Finanzumlaufvermögen	€ / Betrieb	-24.615	-2.109	310.690
3822	Veränderung Sonder-AfA	€ / Betrieb	0	0	0



Kennzahl	Bezeichnung	Maßeinheit	2020/21	2021/22	2022/23
0001	Betriebe	Anzahl	13	13	13
	<b>Gewinn- und Verlustrechnung</b>				
	<b>Ertrag</b>				
4010	<b>Umsatzerlöse</b>	€ / Betrieb	2.158.641	2.782.653	3.587.302
4100	dar. landwirtschaftl. Pflanzenprod.	€ / Betrieb	189.154	264.324	287.953
4112	dar. Getreide (ohne Körnermais)	€ / Betrieb	86.993	106.160	150.649
4120	dar. Ölf., Hülsenfr., Faserpfl.	€ / Betrieb	32.513	70.572	37.978
4130	dar. Kartoffeln	€ / Betrieb	0	0	0
4140	dar. Zuckerrüben	€ / Betrieb	5.718	13.995	20.933
4173	dar. nachwachs. Rohstoffe / Energiepfl.	€ / Betrieb	25.227	29.872	17.450
4200	dar. Tierproduktion	€ / Betrieb	1.861.838	2.361.837	3.072.138
4220	dar. Rinder	€ / Betrieb	918	382	0
4230	dar. Milch	€ / Betrieb	0	0	0
4240	dar. Schweine	€ / Betrieb	0	0	0
4260	dar. Geflügel, Eier	€ / Betrieb	1.797.025	2.297.465	3.001.041
4300	dar. Obst, Weinbau	€ / Betrieb	0	0	0
4360	dar. Nebenbetr., Handel, Dienstleist.	€ / Betrieb	164.240	173.203	246.808
4378	dar. Mieten u. Pachten	€ / Betrieb	33.150	29.838	27.647
4385	dar. Biogas, Strom, erneuerbare Energien	€ / Betrieb	71.373	71.124	99.914
4368	dar. Lohnarbeit, Masch.miete	€ / Betrieb	8.525	20.767	66.011
4400	<b>Bestandsveränderungen</b>	€ / Betrieb	41.583	14.477	50.197
4500	<b>Sonst. betr. Erträge</b>	€ / Betrieb	145.862	171.657	165.016
4510	dar. Zulagen u. Zuschüsse	€ / Betrieb	83.678	104.039	101.409
4660	dar. betriebsbezogene Zahlungen	€ / Betrieb	73.640	90.108	81.298
4670	dar. EU-Direktzahlungen	€ / Betrieb	68.607	66.632	69.048
4671	dav. Basisprämie	€ / Betrieb	45.062	43.950	45.409
4672	dav. Greening-Prämie	€ / Betrieb	21.738	20.803	21.782
4673	dav. Umverteilungsprämie	€ / Betrieb	1.807	1.879	1.856
4674	dav. Förderung für Junglandwirte	€ / Betrieb	0	0	0
4680	dar. Ausgleichszulage	€ / Betrieb	1.972	1.259	1.191
4690	dar. für umweltger. Agrarprod.	€ / Betrieb	2.939	2.941	2.850
4698	dar. sonstige Zuschüsse	€ / Betrieb	42	0	174
4520	dar. aufwandsbezogene Zahlungen	€ / Betrieb	10.023	8.518	19.243
4560	dar. Agrardieselerstattung	€ / Betrieb	5.375	6.256	6.739
4550	dar. Investitionszuschüsse	€ / Betrieb	3.741	895	10.974
4900	dar. zeitraumfremde Erträge	€ / Betrieb	4.870	17.174	2.959
	<b>Aufwand</b>				
5100	<b>Materialaufwand</b>	€ / Betrieb	1.789.886	2.232.214	2.767.500
5110	dar. Pflanzenproduktion	€ / Betrieb	71.657	98.554	104.904
5111	dar. Saat- u. Pflanzgut	€ / Betrieb	21.693	20.383	17.092
5112	dar. Düngemittel	€ / Betrieb	20.759	35.290	48.975
5113	dar. Pflanzenschutz	€ / Betrieb	22.335	22.369	26.755
5210	dar. Tierproduktion	€ / Betrieb	1.508.014	1.866.650	2.380.671
5211	dar. Tierzukauf	€ / Betrieb	378.494	398.656	434.815
5280	dar. Futtermittelzukauf	€ / Betrieb	1.008.851	1.360.960	1.769.233
5292	dar. Tierarzt	€ / Betrieb	28.952	32.549	38.374
5293	dar. Besamung	€ / Betrieb	0	0	0
5294	dar. sonst. bezogene Leist. Tierprod.	€ / Betrieb	52.905	38.958	99.417
5330	dar. Nebenbetr., Handel, Dienstleist.	€ / Betrieb	12.637	26.149	24.169
5350	dar. sonst. Materialaufwand	€ / Betrieb	201.359	248.127	264.131
5352	dar. Heizmat., Strom	€ / Betrieb	92.590	127.574	146.337
5354	dar. Wasser, Abwasser	€ / Betrieb	6.669	6.420	6.249
5355	dar. Treib- u. Schmierstoffe	€ / Betrieb	29.159	39.322	52.429
5357	dar. Lohnarbeit, Masch.miete	€ / Betrieb	71.380	72.141	53.921



## Blatt 4

Kennzahl	Bezeichnung	Maßeinheit	2020/21	2021/22	2022/23
0001	Betriebe	Anzahl	13	13	13
<b>Aufwand</b>					
5500	<b>Personalaufwand (ohne BUV)</b>	€ / Betrieb	97.099	99.092	113.334
5501	Personalaufwand (ohne BUV)	€ / eAK	31.700	31.412	34.169
5600	<b>Betriebswirtschaftliche AfA</b>	€ / Betrieb	154.409	159.414	175.300
5636	dar. Wirtschaftsgeb. u. baul. Anl.	€ / Betrieb	59.103	61.325	65.446
5642	dar. Maschinen u. Geräte	€ / Betrieb	35.621	36.249	47.115
5641	dar. Betriebsvorrichtungen	€ / Betrieb	47.811	47.787	48.552
5700	<b>Sonst. betriebl. Aufwand</b>	€ / Betrieb	212.724	236.355	243.382
5710	dar. Unterhaltung	€ / Betrieb	47.216	77.883	66.531
5715	dar. Gebäude u. baul. Anlagen	€ / Betrieb	21.182	29.839	15.670
5720	dar. techn. Anl., Masch., Fuhrp.	€ / Betrieb	26.034	48.044	50.827
5730	dar. Betriebsversicherung	€ / Betrieb	35.006	38.277	39.753
5731	dar. betriebliche Unfallversicherung	€ / Betrieb	3.989	4.940	5.018
5742	dar. Pachten	€ / Betrieb	60.389	60.385	60.718
5765	Pachtpreis / ha Pachtfläche	€ / ha	353	333	342
5764	dar. zeitraumzugehörige Vorsteuer	€ / Betrieb	7.300	98	3.320
5770	dar. zeitraumfremder Aufwand	€ / Betrieb	3.781	889	2.710
<b>Unternehmensergebnis</b>					
6000	<b>Betriebsergebnis</b>	€ / Betrieb	149.169	258.907	523.788
4000	Betriebliche Erträge	€ / Betrieb	2.403.287	2.985.982	3.823.305
5000	Betriebliche Aufwendungen	€ / Betrieb	2.254.117	2.727.075	3.299.516
7000	<b>Finanzergebnis</b>	€ / Betrieb	-54.288	-42.964	-45.433
7230	dar. Zinsaufwand	€ / Betrieb	57.767	47.399	50.421
7800	Steuern vom Einkommen u. Ertrag	€ / Betrieb	27.080	39.135	66.691
7900	Sonstige Steuern	€ / Betrieb	4.976	4.239	4.490
7910	Unternehmensertrag	€ / Betrieb	2.406.766	2.990.417	3.828.293
7920	Unternehmensaufwand vor Steuern	€ / Betrieb	2.316.860	2.778.713	3.354.427
<b>Rentabilität</b>					
9000	Gewinn/Jahresübersch. vor Steuern	€ / Betrieb	89.905	211.704	473.866
9000	Gewinn/Jahresübersch. vor Steuern	€ / ha LF	349	789	1.781
9004	Ordentliches Ergebnis	€ / Betrieb	88.816	195.419	473.617
9004	Ordentliches Ergebnis	€ / ha LF	345	728	1.780
9006	Gewinn + Personalaufwand (ohne BUV)	€ / AK	49.654	80.565	146.070
9007	Ordentliches Ergeb. + Personalaufw. (o. BUV)	€ / AK	49.365	76.344	146.008
9008	Ordentliches Ergeb. + Personalaufw. (o. BUV)	€ / Betrieb	185.915	294.512	586.951
9071	Betriebseinkommen	€ / Betrieb	306.824	405.575	701.133
9073	Relative Faktorentlohnung	%	102,0	136,2	215,5
9103	Ordentliche Rentabilitätsrate	%	2,6	5,6	11,6
9120	Gesamtkapitalrentabilität	%	3,2	5,4	10,9
9131	Eigenkapitalrentabilität (ohne Boden)	%	0,0	139,7	95,1
<b>Liquidität / Stabilität</b>					
9601	Liquidität 1. Grades	%	53	38	62
9221	Cashflow I	€ / Betrieb	169.992	272.960	534.008
9223	Cashflow III (zur Neufinanzierung verfügbar)	€ / Betrieb	14.334	29.737	297.509
9240	Kapitaldienst	€ / Betrieb	223.658	221.359	235.740
9231	Langfristige Kapitaldienstgrenze	€ / Betrieb	129.451	158.571	422.796
9232	Mittelfristige Kapitaldienstgrenze	€ / Betrieb	188.584	219.985	488.330
9233	Kurzfristige Kapitaldienstgrenze	€ / Betrieb	283.860	317.985	598.096
9241	Ausschöpf. d. langfr. Kapitaldienstgr.	%	173	140	56
9242	Ausschöpf. d. mittelfr. Kapitaldienstgr.	%	119	101	48
9243	Ausschöpf. d. kurzfr. Kapitaldienstgr.	%	79	70	39
9270	Eigenkapitalquote	%	35	37	40
9230	Eigenkapitalveränderung	€ / Betrieb	54.229	96.753	354.172
9239	Bereinigte Eigenkapitalveränderung	€ / Betrieb	71.709	111.176	372.375
9238	Bereinigte Eigenkapitalveränderung	€ / AK	19.041	28.819	92.631

## Blatt 5

Kennzahl	Bezeichnung	Maßeinheit	2020/21	2021/22	2022/23
0001	Betriebe	Anzahl	13	13	13
01	Umsatzerlöse Ferkel	€ / Betrieb			
02	Umsatzerlöse Läufer	€ / Betrieb			
03	Umsatzerlöse Mastschweine	€ / Betrieb			
04	Umsatzerlöse Sauen	€ / Betrieb			
05	Umsatzerlöse Legehennenhaltung	€ / Betrieb	425	50	35
06	Umsatzerlöse Mastgeflügelhaltung	€ / Betrieb	1.796.959	2.297.458	3.001.039
07	Verkaufte Ferkel bis 25 kg	Stück / Betrieb			
08	Bestand Läufer	Stück / Betrieb			
09	Bestand Läufer	VE / Betrieb			
10	Verkaufte Läufer	Stück / Betrieb			
11	Bestand Mastschweine	Stück / Betrieb			
12	Bestand Mastschweine	VE / Betrieb			
13	Verkaufte Mastschweine	Stück / Betrieb			
14	Verkaufte Jungsauen	Stück / Betrieb			
15	Bestand Zuchtsauen	Stück / Betrieb			
16	Bestand Zuchtsauen	VE / Betrieb			
17	Bestand Legehennen	Stück / Betrieb	30		
18	Bestand Legehennen	VE / Betrieb	1		
19	Bestand Mastgeflügel	Stück / Betrieb	13.739	15.612	13.744
20	Bestand Mastgeflügel	VE / Betrieb	206	234	206
21	Bestand Geflügel	VE / Betrieb	878	895	770
22	Bestand Geflügel (Stuttgarter Programm)	VE / Betrieb	1.442	1.511	1.481
23	Eier je Henne	Stück / Henne	0		
24	Eierpreis	€ / 100 Eier			
25	Ferkelpreis 1	€ / Tier			
26	Ferkelpreis 2	€ / Tier			
27	Läuferpreis	€ / Tier			
28	Mastschweinpreis	€ / Tier			
29	Bestand Schweine je Betrieb	Stück / Betrieb			

**Herausgeber:**

Sächsisches Landesamt für Umwelt, Landwirtschaft und Geologie (LfULG)  
Pillnitzer Platz 3, 01326 Dresden  
Telefon: + 49 351 2612-0, Telefax: + 49 351 2612-1099  
E-Mail: lfulg@smekul.sachsen.de, www.lfulg.sachsen.de

**Redaktion:**

Sächsisches Landesamt für Umwelt, Landwirtschaft und Geologie  
Mike Schirrmacher  
Telefon: + 49 351 2612-2206 Telefax: + 49 351 2612-2099  
E-Mail: Mike.Schirrmacher@smekul.sachsen.de

Landesamt für Ländliche Entwicklung, Landwirtschaft und Flurneuordnung Brandenburg  
Cornelia Harnack, Telefon: + 49 3328 436-164  
E-Mail: Cornelia.Harnack@LELF.Brandenburg.de

Thüringer Landesamt für Landwirtschaft und Ländlichen Raum  
Kerstin Jäger, Telefon: + 49 361 574062-156  
E-Mail: Kerstin.Jaeger@tlllr.thueringen.de

Landesanstalt für Landwirtschaft und Gartenbau, Sachsen-Anhalt  
Tobias Kausmann, Telefon: + 49 3471 334-332  
E-Mail: Tobias.Kausmann@llg.mule.sachsen-anhalt.de

Landesforschungsanstalt für Landwirtschaft und Fischerei Mecklenburg-Vorpommern  
Dr. Matthias Dietze, Telefon: + 49 3843 789-250  
E-Mail: M.Dietze@lfa.mvnet.de

Bayerische Landesanstalt für Landwirtschaft  
Dr. Gerhard Dorfner, Telefon: + 49 8161 8640-4602  
E-Mail: Gerhard.Dorfner@lfl.bayern.de

Landesanstalt für Entwicklung der Landwirtschaft Schwäbisch Gmünd  
Stefanie Boos, Telefon: + 49 7171 917-225  
E-Mail: Stefanie.Boos@lel.bwl.de

**Fotos:**

Thüringer Landesamt für Landwirtschaft und Ländlichen Raum

**Redaktionsschluss:**

30.11.2024

**Bestellservice:**

Die Broschüre steht nicht als Printmedium zur Verfügung, kann aber als PDF-Datei heruntergeladen werden aus der Publikationsdatenbank des Freistaates Sachsen (<https://publikationen.sachsen.de>).

**Hinweis:**

Diese Publikation wird im Rahmen der Öffentlichkeitsarbeit vom LfULG (Geschäftsbereich des SMEKUL) kostenlos herausgegeben. Sie ist nicht zum Verkauf bestimmt und darf nicht zur Wahlwerbung politischer Parteien oder Gruppen eingesetzt werden.

Diese Maßnahme wird mitfinanziert durch Steuermittel auf der Grundlage des vom Sächsischen Landtag beschlossenen Haushaltes

*Täglich für ein gutes Leben.*

[www.lfulg.sachsen.de](http://www.lfulg.sachsen.de)