

Land- und Ernährungswirtschaft 2025

im Faktencheck



	Einheit	Sachsen	Deutschland
Fläche und Bevölkerung			
Fläche nach Art der tatsächlichen Nutzung ¹⁾			
Gesamtfläche	1.000 ha	1.845	35.768
Landwirtschaftsfläche	1.000 ha	989	17.958
Anteil an der Landesfläche	%	54	50
Waldfläche	1.000 ha	494	10.695
Anteil an der Landesfläche	%	29	30
Wasserfläche	1.000 ha	45	826
Anteil an der Landesfläche	%	2	2
Bevölkerung			
Bevölkerung insgesamt	Tausend	4.042	83.577
Einwohner je qkm Gesamtfläche	Anzahl	219	234
Erwerbstätige insgesamt	Tausend	2.068	46.082
Erwerbstätige in der Land- und Forstwirtschaft, Fischerei	Tausend	25	568
Landwirtschaftliche Betriebsstruktur			
Rechtsform ²⁾			
alle landwirtschaftlichen Betriebe		100	100
dav. juristische Personen		12	2
dar. e. G.		3	0,24
GmbH		7	0,71
dav. natürliche Personen	%	88	98
dav. Personengesellschaften		9	12
Einzelunternehmen		79	85
dav. Haupterwerb		25	38
Nebenerwerb		53	47
Betriebsgrößenklassen ²⁾			
Landwirtschaftliche Betriebe insgesamt		5.580	255.010
Betriebe mit unter 5 ha LF		193	20.090
Betriebe mit 5 bis unter 10 ha LF		1.167	44.530
Betriebe mit 10 bis unter 20 ha LF		1.050	50.290
Betriebe mit 20 bis unter 50 ha LF		1.023	58.510
Betriebe mit 50 bis unter 100 ha LF	Anzahl	611	42.590
Betriebe mit 100 bis unter 200 ha LF		593	25.090
Betriebe mit 200 bis unter 500 ha LF		480	9.930
Betriebe mit 500 bis unter 1.000 ha LF		230	2.510
Betriebe mit 1.000 ha LF und mehr		233	1.470

1) SN, D: Stichtag: 31.12.2024

2) Sachsen: Agrarförderung 2024, Deutschland: Agrarstrukturerhebung 2023

	Einheit	Sachsen	Deutschland
Flächennutzung			
Landwirtschaftlich genutzte Fläche (LF)	1.000 ha	895	16.569
Dauergrünland	1.000 ha	190	4.714
Anteil an der LF	%	21	28
Ackerland	1.000 ha	701	11.656
Anteil an der LF	%	78	70
Brache	1.000 ha	31	502
Benachteiligte Gebiete ³⁾	1.000 ha	299	5.304
Anteil gepachteter LF an der gesamten LF ⁴⁾	%	67	60
Nutzung des Ackerlandes			
Getreide insgesamt	1.000 ha	374	5.758
dar. Weizen		181	2.615
Gerste		114	1.660
Hafer		14	156
Roggen		31	536
Körnermais, CCM		19	498
Hackfrüchte		22	723
dar. Kartoffeln		5	282
Zuckerrüben		17	437
Ölfrüchte, einschl. Non Food		112	1.153
dar. Raps und Rübsen		107	1.088
Körnersonnenblumen		3	51
Hülsenfrüchte		17	285
Futterpflanzen		134	2.914
dar. Grün- und Silomais		82	2.049
Ökologischer Landbau ⁵⁾			
Bewirtschaftete Fläche	1.000 ha	89	1.913
Betriebe	Anzahl	924	35.881

3) Angabe der geförderten Fläche für die Ausgleichszulage gemäß GAK-Berichtserstattung des BMLEH 2024

4) SN, D: Agrarstrukturerhebung 2023

5) SN: Meldungen der Kontrollstellen nach VO (EG) 834/2007 i.v.m. VO (EG) 889/2008 zum Stichtag 31.12.2024

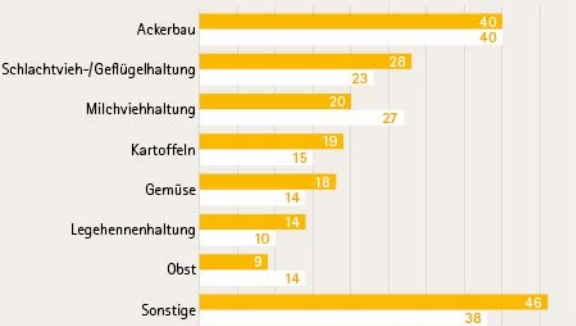
Ackerbau und Viehhaltung dominieren bei Direktvermarktern

Wo liegen Ihre Produktionsschwerpunkte? Befragte in Sachsen, Nennungen in %

Direktvermarktung 2018 n=73, 2024 n=100, Mehrfachnennungen

■ 2024

■ 2018



Quelle: Studie „Wie regional is(s)t Sachsen?“ (LFULG, AMI)

	Einheit	Sachsen	Deutschland
Erträge und Erntemengen			
Ackerbau			
Getreide insgesamt	dt/ha	68	68
(einschl. Körnermais, CCM)	1.000 t	2.525	38.975
dar. Weizen	dt/ha	76	71
	1.000 t	1.368	18.527
Gerste	dt/ha	62	64
	1.000 t	706	10.610
Hafer	dt/ha	45	45
	1.000 t	64	697
Roggen	dt/ha	46	48
	1.000 t	144	2.584
Körnermais, CCM	dt/ha	89	101
	1.000 t	171	5.011
Raps und Rübsen (einschl. Non Food)	dt/ha	30	33
	1.000 t	318	3.632
Kartoffeln	dt/ha	414	450
	1.000 t	222	12.703
Zuckerrüben	dt/ha	831	839
	1.000 t	1.404	36.682
Silomais	dt/ha	372	444
	1.000 t	3.068	90.926
Gemüsebau (Verkaufsanbau)			
Anbaufläche im Freiland	1.000 ha	3	126
Ernte im Freiland	1.000 t	28	3.968
Anbaufläche unter hohen begehbaren Schutzabdeckungen	1.000 ha	0,02	1
Ernte unter hohen begehbaren Schutzabdeckungen	1.000 t	1.891	210.027
Obstbau (Marktoberbau)			
Anbaufläche	1.000 ha	4	64
Ernte	1.000 t	9	1.105
Weinbau			
Rebfläche im Ertrag	1.000 ha	0,49	102
Weinmostertrag	hl/ha	15	77
Weinmosternte	1.000 hl	7	7.842
Karpfenteichwirtschaft			
Teichwirtschaftliche Nutzfläche	1.000 ha	8	21
Betriebe	Anzahl	124	1.303
Speisekarpfenerzeugung	t	1.665	4.335

Quellen:

- I Statistisches Bundesamt Deutschland
- I Arbeitskreis Volkswirtschaftliche Gesamtrechnung der Länder
- I Bundesministerium für Landwirtschaft, Ernährung und Heimat
- I Bundesanstalt für Landwirtschaft und Ernährung
- I Statistisches Landesamt des Freistaates Sachsen
- I Sächsisches Landesamt für Umwelt, Landwirtschaft und Geologie
- I Sächsischer Landeskontrollverband e. V.

Sofern nicht anders gekennzeichnet werden Daten aus dem Jahr 2024 gezeigt.
Bei den mit * gekennzeichneten Zahlen handelt es sich um vorläufige Angaben.

	Einheit	Sachsen	Deutschland
Nutztierbestände ⁶⁾			
Rinder insgesamt	1.000 Stück	420	10.461
dar. Milchkühe		160	3.589
Schweine insgesamt		462	21.292
dar. Mastschweine		135	9.817
Zuchtschweine		51	1.421
Schafe		70	1.511
Hühner insgesamt		5.185	156.301
Einhufer (Pferde, Esel, Maultiere u. a. in landwirtschaftlichen Betrieben)		11	487

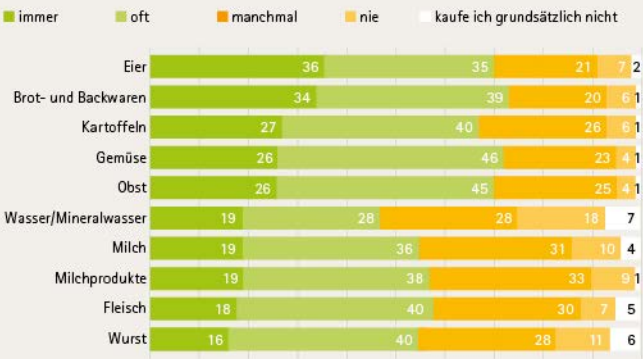
Tierische Leistungen			
Milchlieferung*			
Milchanlieferung insgesamt	1.000 t	k. N.	33.903
Milchleistung je Kuh nach Milchleistungsprüfung ⁷⁾	kg/Jahr	10.585	9.445
Eiererzeugung			
Erzeugte Eier	Mio. Stück	961	13.683
Legeleistung je Henne	Stück/Jahr	311	302

Gewerbliche Schlachtungen ⁸⁾			
Schlachttiere*			
Rinder	1.000 Stück	14	2.695
durchschn. Schlachtgewicht Bullen	kg	390	k. N.
durchschn. Schlachtgewicht Kühe	kg	295	354
Schweine	1.000 Stück	197	44.390
durchschn. Schlachtgewicht	kg	94	96
Schlachtfleischanfall ⁹⁾*			
Schlachtvieh insgesamt	1.000 t	23	5.311
dar. Rinder u. Kälber		4	1.006
Schweine		19	4.276

Brot und Eier stehen bei Regionalität im Fokus

In welchen der folgenden Warengruppen kaufen Sie gezielt regionale Lebensmittel ein?

Befragte in Sachsen, Angaben in % (n=805)

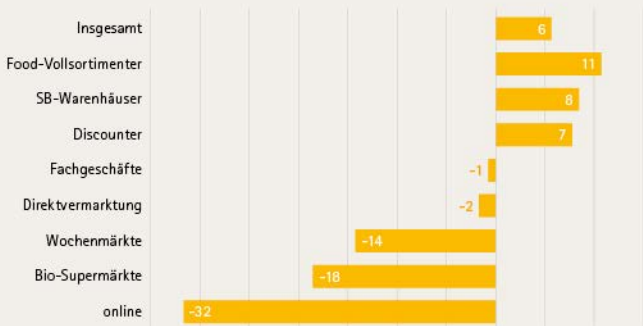


Quelle: Studie „Wie regional is(s)t Sachsen?“ (LfULG, AMI)

	Einheit	Sachsen	Deutschland
Struktur der Betriebe des Ernährungsgewerbes, Umsatz und Exportquote ¹⁰⁾			
Betriebe*			
Nahrungs- und Futtermittel	Anzahl	319	5.476
dar. Schlachten und Fleischverarbeitung		80	1.450
Herstellung von Backwaren (ohne Dauerbackwaren)		156	2.310
Obst- und Gemüseverarbeitung		16	245
Milchverarbeitung (ohne Speiseeis)		10	222
Mahl- und Schälmühlen		6	126
Herstellung von Futtermitteln		15	308
Herstellung von Getränken		25	561
Beschäftigte der Ernährungswirtschaft ¹¹⁾	Anzahl	19.821	593.876
Gesamtumsatz*			
Nahrungs- und Futtermittel	Mio. Euro	6.875	204.804
dar. Schlachtung und Fleischverarbeitung		964	49.004
Herstellung von Backwaren (ohne Dauerbackwaren)		814	22.123
Obst- und Gemüseverarbeitung		629	14.303
Milchverarbeitung (ohne Speiseeis)		3.315	39.588
Mahl- und Schälmühlen		145	8.641
Herstellung von Futtermitteln		146	12.753
Herstellung von Getränken		991	25.498
Exportquote*			
Nahrungs- und Futtermittel	%	14,22	24,40
Herstellung von Getränken		6,19	14,77

Entwicklung der Lebensmittel-Vermarktung in Sachsen 2023

Verbraucherausgaben privater Haushalte in Sachsen für frische Lebensmittel **
nach Geschäftstypen 2023, Veränderung zum Vorjahr in %



** Fleisch, Wurst, Eier, Obst, Gemüse, Kartoffeln, Molkereiprodukte, Fette/Öle, Brot, Frische Backwaren, Mehl, Zucker

Quelle: Studie „Wie regional ist(s) Sachsen?“ (LFULG, AMI)

	Einheit	Sachsen	Deutschland
Ausfuhr der Ernährungswirtschaft nach der Außenhandelsstatistik ¹²⁾			
Gesamtausfuhr*			
Ernährungswirtschaft insgesamt		2.106	97.607
dar. Milch und Milcherzeugnisse (ohne Käse u. Butter)		445	6.690
Käse		234	6.210
Fleisch und Fleischwaren		52	9.990
Backwaren u. a. Zubereitungen aus Getreide		163	9.395
Schalen- und Trockenfrüchte		12	1.583
Gemüsezubereitungen u. Konserven		20	1.073
Kakao und Kakaoerzeugnisse		80	9.336
Pflanzliche Öle und Fette		223	2.792
Bier		45	1.261
Branntwein		164	1.783
Tabak u. Tabakerzeugnisse		53	3.090
Zuckerrüben u. Zuckererzeugnisse		3	3.722
Kartoffeln und Kartoffelerzeugnisse		6	1.969
Weizen		4	1.545
Gerste		6	624
Mais		4	178

Produktions- und Verarbeitungsmengen			
Milchverarbeitung ¹³⁾*			
Herstellung von Konsummilch		k. N.	3.986
Herstellung von weiteren Milcherzeugnissen ¹⁴⁾	1.000 t	k. N.	2.515
Herstellung von Käse		k. N.	2.742
Mühlenwirtschaft*			
Vermahlung insgesamt	1.000 t	k. N.	8.921
dar. von Weichweizen		k. N.	7.876
Mischfutterindustrie ¹⁵⁾*			
Verarbeitung insgesamt	1.000 t	240	19.160
dar. von Weichweizen		144	10.595
von Ölkuchen		57	5.502
Mischfutterprodukte insgesamt		230	21.703
Fettverarbeitende Industrie*			
Verarbeitung v. Ölsaaten u. -früchten	1.000 t	k. N.	13.297

6) Rinder, Schweine, Schafe: Stichtag 03.11.2024, Hühner, Einhufer: Stichtag 01.03.2023

7) Quelle: BLE

8) Tiere in- und ausländischer Herkunft

9) Schlachtgewicht gemäß 1. Fleischgesetzdurchführungsverordnung mit einem Abzug von 2 % für Kühlverluste einschließlich Schaf-, Ziegen- und Pferdefleisch, Innereien sowie Zuschätzung Hausschlachtungen Schafffleisch

10) Betriebe mit 20 und mehr Beschäftigten

11) Ohne Getränkeherstellung

12) einschl. unverarbeiteter Agrarprodukte

13) Konsummilch einschließlich Milch in Verpackungen größer als 2 kg

14) Sauermilch-, Kefir-, Joghurt- u. Milchlischerzeugnisse

15) SN; D Wj. 23/24

**Herausgeber:**

Sächsisches Staatsministerium für
Umwelt und Landwirtschaft (SMUL)
Postfach 10 05 10, 01075 Dresden
Bürgertelefon: +49 351 564-20500
E-Mail: info@smul.sachsen.de
www.smul.sachsen.de

Diese Veröffentlichung wird mitfinanziert durch
Steuermittel auf Grundlage des vom Sächsischen
Landtag beschlossenen Haushaltes.

Redaktion:

SMUL, Referat Grundsatzfragen, Agrarpolitik, Recht; Lan-
desamt für Umwelt, Landwirtschaft und Geologie (LfULG)

Gestaltung:

genese Werbeagentur GmbH

Foto:

Katrin Müller von Berneck

Druck:

Bergstädter premium print

Redaktionsschluss:

10.10.2025

Auflagenhöhe:

400 Exemplare, 1. Auflage

Bezug:

Diese Druckschrift kann kostenfrei bezogen werden bei:
Zentraler Broschürenversand der
Sächsischen Staatsregierung
Hammerweg 30, 01127 Dresden
Telefon: +49 351 2103671
Telefax: +49 351 2103681
E-Mail: publikationen@sachsen.de
www.publikationen.sachsen.de

Verteilerhinweis:

Diese Informationsschrift wird von der Sächsischen
Staatsregierung im Rahmen ihrer verfassungsmäßigen
Verpflichtung zur Information der Öffentlichkeit heraus-
gegeben. Sie darf weder von Parteien noch von deren
Kandidaten oder Helfern im Zeitraum von sechs Monaten
vor einer Wahl zum Zwecke der Wahlwerbung verwendet
werden. Dies gilt für alle Wahlen.

www.landwirtschaft.sachsen.de

